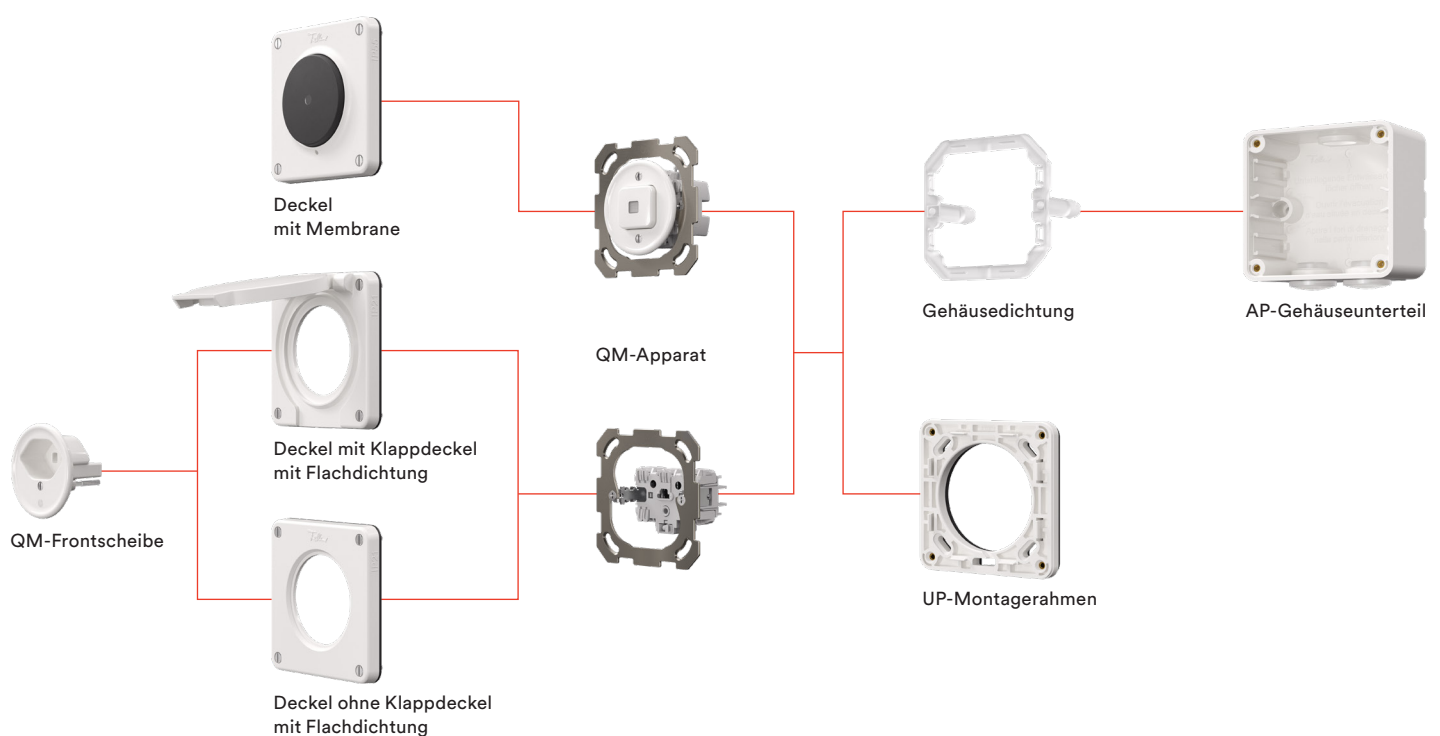


Auszug aus Systemdokumentation NEVO

Montagefreundlicher Baukasten.

Sämtliche NEVO Apparate sind sowohl als Unterputz- als auch als Aufputzvarianten verfügbar. Mit den Bestandteilen des NEVO Sortiments (Deckel mit und ohne Klappdeckel, Montagerahmen, Dichtungen und Membranen, Aufputzgehäuse) kann für jedes Installationsbedürfnis im Aussenbereich der geforderte Apparat zusammengebaut werden.



Perfekt geschützt.

Die Dichtung des Gehäuseunterteils verhindert das Eindringen von Strahlwasser in den abgeschlossenen Anschlussraum. Sie überdeckt zusätzlich die Befestigungslöcher, sodass auch von hinten der Staub- und Wasserschutz gewährleistet ist. Die Dichtheit zwischen Deckel und Klappdeckel wird durch Dichtungslippen erreicht. Die durchgehende Membrane (mit Linse für Beleuchtung) sorgt für einen sicheren Verschluss und lässt sich einfach auswechseln.

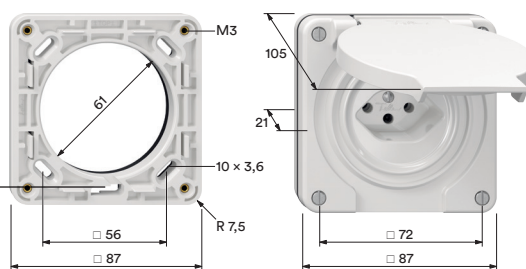
Masszeichnungen.

Einzelapparate.

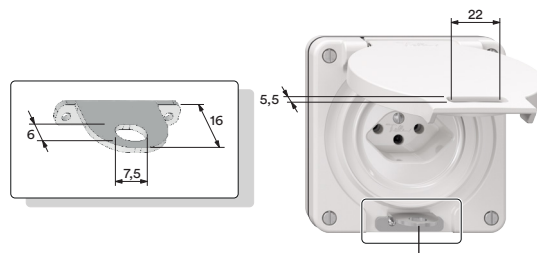
Die Abmessungen des NEVO Sortiments bieten optimalen Schutz auf kleinstem Raum. Der richtbare UP-Montagerahmen bringt Komfort bei der Montage und das geräumige Aufputzgehäuse lässt genügend Spielraum für die Installation.

Unterputz

Durch die Entwässerungsöffnung kann eindringendes Wasser wieder ausfliessen



Bügel für abschliessbaren Klappdeckel zum Schutz vor unberechtigtem Gebrauch

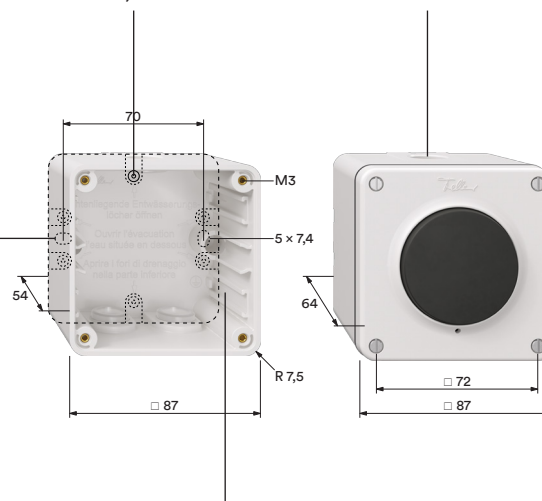


Je nach Montagelage, die Entwässerungsöffnungen rückseitig (Zentrierung vorhanden) mit 5mm aufbohren.

Zwei von drei ISO-Feingewinde M20x1,5 Rohreinführungen sind im Lieferzustand geschlossen

Aufputz

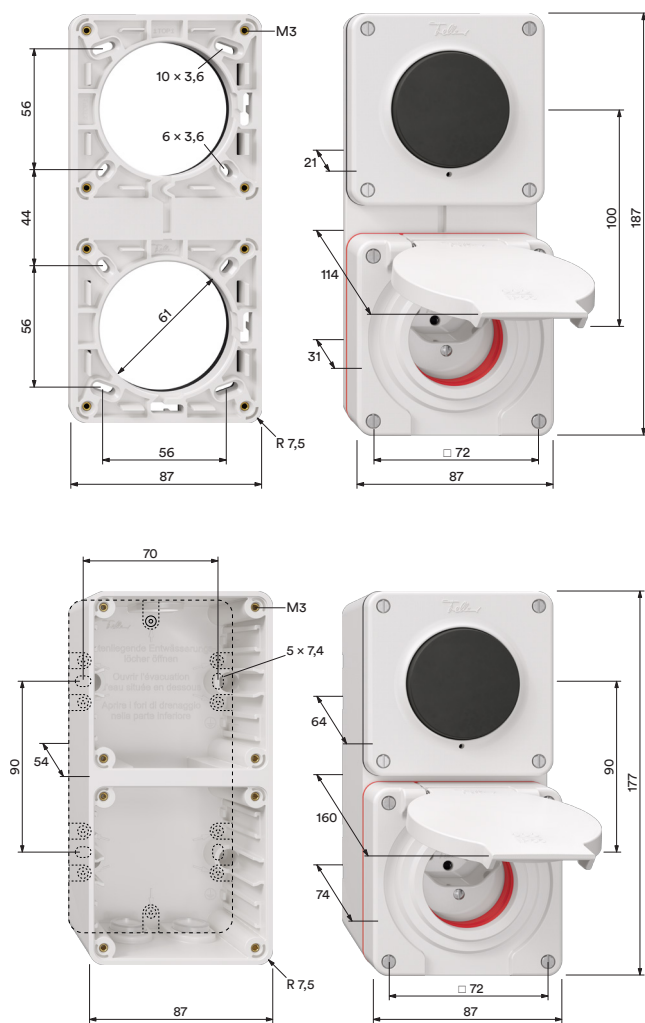
Langloch horizontal und vertikal zur besseren Ausrichtung, 5x7,4 mm



Bis zu vier Abzweigklemmen können montiert werden. Der grosse Anschlussraum bringt optimale Nutzungsmöglichkeit.

Kombinationen.

2×1 Kombinationen bei Aufputz und bis 3×1 Kombinationen bei Unterputz sind Standardgrößen. Sie können sowohl senkrecht wie waagrecht montiert werden. Größere UP-Kombinationen werden mittels Kombinationsplatten montiert und für größere AP-Kombinationen werden Einzelgehäuse mit Verbindungsrippe aneinandergereiht.



Bei vier oder mehr horizontalen Reihen werden 6 Befestigungslöcher benötigt

