

# Feller Katalog 2024


EDIZIO.liv  
SNAPFIX® Befestigungssystem

feller.ch

*Feller*













by Schneider Electric

**«EDIZIO.liv integriert sich mit seiner zeitlosen Formsprache perfekt in die Umgebung. Das Design überzeugt mit Klarheit, Präzision und Leichtigkeit.»**











<b>Schalter &amp; Taster</b>		
	Druckschalter & -taster	6
	Kleinkombinationen	10
	Storenschalter & -taster	20
	Drehschalter / Schwenktaster	22
	Sonnerie-Drucktaster, Türgong	28
	Hotelcard-Schalter	28
	Funktaster	30
<b>Steckdosen</b>		
	Steckdosen	32
	Fehlerstrom-Schutzsteckdosen	36
	SCHUKO-Steckdosen	36
	USB/T13-Kombinationen, USB-Ladesteckdosen	38
	Abzweigdosen, Anschlussdosen, Blindabdeckungen	40
<b>Kombinationen</b>		
	Fertigkombinationen senkrecht 2 x 1	42
	Fertigkombinationen senkrecht 3 x 1	47
	Fertigkombinationen waagrecht 1 x 2	48
	Fertigkombinationen quadratisch 2 x 2	50






## Steuergeräte

	Thermostate	52
	Dimmer Universal LED	54
	Dimmer Universal	56
	Dimmer Phasenanschnitt	58
	Dimmer Phasenabschnitt	60
	DALI-Power-Drehgeber, Drehregler 1–10 V, Drehzahlsteller	62
	Signallampen, Orientierungs- und Dekorleuchten	64
	Bewegungsmelder pirios 180 R eco & eco plus	68
	Bewegungsmelder pirios 180	70
	Bewegungsmelder pirios 360 eco	72
	Bewegungsmelder pirios 360	73
	Präsenzmelder pirios 360P	74









## Wiser by Feller

	Hauptstellen (mit Last)	76
	Nebenstellen (ohne Last)	78
	Szenentaster	79
	Baukasten Hauptstellen (mit Last)	80
	Baukasten Nebenstellen (ohne Last)	82
	Baukasten Szenentaster	83
	Raumtemperaturregelung	84
	Wetterstation	84
	Abdecksets, Tasten	85





## Kommunikation & Netzwerk

	Heimnetzwerk EASYNET	88
	Montagesets Keystone & R&M freenet	94
	Koax-Dosen	96
	FTTH-Dosen	98
	Audiodosen	101





### Feller KNX

	KNX-Taster RGB	102
	KNX-RTH-Taster RGB	112
	USB-Datenschnittstelle KNX	116
	KNX-Hotelcardschalter	116
	KNX-Panel 7"	118
	KNX-Bewegungs- & Präsenzmelder pirios	120
	KNX-Systemgeräte	122
	KNX-Aktoren	125

### UNI Universal Elektronik Apparate

	UNI-Taster 12-48 V DC / 12-36 V AC	130
	UNI-Taster 5-48 V DC	138
	UNI-Taster 5 V DC	144
	UNI Bewegungs- & Präsenzmelder pirios	1546

### Installationsmaterial

	EDIZIO.liv Abdeckmaterial Kunststoff	156
	EDIZIO.liv prestige Abdeckrahmen	157
	SNAPFIX® Befestigungssystem Befestigungsplatten	158
	Aufputzrahmen	158

**EDIZIO.liv**  
**SNAPFIX® Befestigungssystem**  
**Druckschalter**

**Fertigapparate**

**Unterputz**

**GMI.A**  
 Weiss+Farbe

**GMI.A**  
 Weiss

**Aufputz**

**GX.54.A**  
 Weiss+Farbe

**GX.54.A**  
 Weiss

**Baukasten**

**Komponenten**

**G.A**  
 Weiss+Farbe  
 für Kombinationen

**G.A**  
 Weiss

**Druckschalter ■ Unbeleuchtet ■ Mit Steckklemmen ■ 16 A, 230 V AC ■ LED-Last max: 200 W ■ Einbautiefe 27 mm ■ GX.54.A: Anbauhöhe 59 mm**



Aus/Wechsel ■ 3/1 L ■ Beleuchtbar mit LED und Leucht-Druckknopf

**7563.GMI.A.61**  
 219 070 000

**7563.GX.54.A.61**  
 219 071 000

**7563.G.A.61**  
 219 076 000

Aus/Wechsel ■ 3/2 L ■ Beleuchtbar mit LED und Leucht-Druckknopf

**7569.GMI.A.61**  
 219 120 000

**7569.GX.54.A.61**  
 219 121 000

**7569.G.A.61**  
 219 126 000

Kreuz ■ 6/1 L ■ Beleuchtbar mit LED und Leucht-Druckknopf

**7566.GMI.A.61**  
 219 090 000

**7566.GX.54.A.61**  
 219 091 000

**7566.G.A.61**  
 219 096 000

**Doppel-Druckschalter ■ Unbeleuchtet ■ Mit Steckklemmen ■ 16 A, 230 V AC ■ LED-Last max: 200 W ■ Einbautiefe 27 mm ■ GX.54.A: Anbauhöhe 59 mm**



Serie, Wechsel-Wechsel ■ 1/3+3/1 L ■ Für Schema 3+3 Pol-/ Schemaverbinden entfernen

**7561.GMI.A.61**  
 219 000 000

**7561.GX.54.A.61**  
 219 001 000

**7561.G.A.61**  
 219 006 000

**Druckschalter ■ Beleuchtet ■ Mit Frontlinse ■ 16 A, 230 V AC ■ Mit Steckklemmen ■ LED-Last max: 200 W ■ Einbautiefe 27 mm ■ GX.54.A: Anbauhöhe 59 mm**



Aus/Wechsel ■ 3/1 L ■ Mit LED Gelb 1,0 mA ■ Orientierungsbeleuchtung

**7563.LS.GMI.A.L.61.34**  
 219 560 000

**7563.LS.GX.54.A.L.61.34**  
 219 561 000

**7563.LS.G.A.L.61.34**  
 219 566 000

Aus/Wechsel ■ 3/1 L ■ Mit LED Gelb 1,0 mA ■ Orientierungs- oder Kontrollbeleuchtung

**7563.KS.GMI.A.L.61.34**  
 219 550 000

**7563.KS.GX.54.A.L.61.34**  
 219 551 000

**7563.KS.G.A.L.61.34**  
 219 556 000

Aus/Wechsel ■ 3/2 L ■ Mit LED Gelb 1,0 mA ■ Orientierungsbeleuchtung

**7569.LS.GMI.A.L.61.34**  
 219 600 000

**7569.LS.GX.54.A.L.61.34**  
 219 601 000

**7569.LS.G.A.L.61.34**  
 219 606 000

Aus/Wechsel ■ 3/2 L ■ Mit LED Gelb 1,0 mA ■ Orientierungs- oder Kontrollbeleuchtung

**7569.KS.GMI.A.L.61.34**  
 219 590 000

**7569.KS.GX.54.A.L.61.34**  
 219 591 000

**7569.KS.G.A.L.61.34**  
 219 596 000

Kreuz ■ 6/1 L ■ Mit LED Gelb 1,0 mA ■ Orientierungsbeleuchtung

**7566.LS.GMI.A.L.61.34**  
 219 580 000

**7566.LS.GX.54.A.L.61.34**  
 219 581 000

**7566.LS.G.A.L.61.34**  
 219 586 000

Kreuz ■ 6/1 L ■ Mit LED Gelb 1,0 mA ■ Orientierungs- oder Kontrollbeleuchtung

**7566.KS.GMI.A.L.61.34**  
 219 570 000

**7566.KS.GX.54.A.L.61.34**  
 219 571 000

**7566.KS.G.A.L.61.34**  
 219 576 000

**Druckschalter ■ Beleuchtet ■ Mit Seitenlinse ■ 16 A, 230 V AC ■ Mit Steckklemmen ■ LED-Last max: 200 W ■ Einbautiefe 27 mm ■ GX.54.A: Anbauhöhe 59 mm**



Aus/Wechsel ■ 3/1 L ■ Mit LED Blau 1,0 mA ■ Orientierungsbeleuchtung

**7563.LS.GMI.A.61.74**  
 219 320 000

**7563.LS.GX.54.A.61.74**  
 219 321 000

**7563.LS.G.A.61.74**  
 219 326 000

Aus/Wechsel ■ 3/1 L ■ Mit LED Blau 1,0 mA ■ Orientierungs- oder Kontrollbeleuchtung

**7563.KS.GMI.A.61.74**  
 219 310 000

**7563.KS.GX.54.A.61.74**  
 219 311 000

**7563.KS.G.A.61.74**  
 219 316 000

Aus/Wechsel ■ 3/2 L ■ Mit LED Blau 1,0 mA ■ Orientierungsbeleuchtung

**7569.LS.GMI.A.61.74**  
 219 360 000

**7569.LS.GX.54.A.61.74**  
 219 361 000

**7569.LS.G.A.61.74**  
 219 366 000

Aus/Wechsel ■ 3/2 L ■ Mit LED Blau 1,0 mA ■ Orientierungs- oder Kontrollbeleuchtung

**7569.KS.GMI.A.61.74**  
 219 350 000

**7569.KS.GX.54.A.61.74**  
 219 351 000

**7569.KS.G.A.61.74**  
 219 356 000

Kreuz ■ 6/1 L ■ Mit LED Blau 1,0 mA ■ Orientierungsbeleuchtung

**7566.LS.GMI.A.61.74**  
 219 340 000

**7566.LS.GX.54.A.61.74**  
 219 341 000

**7566.LS.G.A.61.74**  
 219 346 000

Kreuz ■ 6/1 L ■ Mit LED Blau 1,0 mA ■ Orientierungs- oder Kontrollbeleuchtung

**7566.KS.GMI.A.61.74**  
 219 330 000

**7566.KS.GX.54.A.61.74**  
 219 331 000

**7566.KS.G.A.61.74**  
 219 336 000

**Druckschalter für Licht und Ventilatoren ■ Beleuchtet ■ 16 A, 230 V AC ■ Mit Steckklemmen ■ LED-Last max: 200 W ■ Einbautiefe 27 mm ■ GX.54.A: Anbauhöhe 59 mm**









Wechsel/Wechsel ■ 3/3/1 L ■ Mit LED Gelb 1,0 mA ■ Kontrollbeleuchtung für Ventilator

**756363.KS.GMI.A.61.34**  
 219 020 000

**756363.KS.GX.54.A.61.34**  
 219 021 000

**756363.KS.G.A.61.34**  
 219 026 000

Farbe: Code gemäss Farbübersicht ändern  
 Apparate mit Seitenlinse nur Weiss, Farbe über Baukasten  
 Weitere LED-Farben für Apparate mit LED-Code ..74: Code ändern

Einsätze		Abdeckset	
BAM Mit Befestigungsplatte	BAE Ohne Befestigungsplatte	GMI.A Weiss+Farbe	G.A Weiss+Farbe
			
<b>7563.BAM</b> 219 073 790	<b>7563.BAE</b> 219 076 790	<b>920-7560.GMI.A.61</b> 388 377 000	<b>920-7560.G.A.61</b> 388 374 000
<b>7569.BAM</b> 219 123 790	<b>7569.BAE</b> 219 126 790	<b>920-7560.GMI.A.61</b> 388 377 000	<b>920-7560.G.A.61</b> 388 374 000
<b>7566.BAM</b> 219 093 790	<b>7566.BAE</b> 219 096 790	<b>920-7560.GMI.A.61</b> 388 377 000	<b>920-7560.G.A.61</b> 388 374 000
			
<b>7561.BAM</b> 219 003 790	<b>7561.BAE</b> 219 006 790	<b>920-7561.GMI.A.61</b> 388 381 000	<b>920-7561.G.A.61</b> 388 380 000
			
<b>7563.LS.BAM.34</b> 219 563 790	<b>7563.LS.BAE.34</b> 219 566 790	<b>920-7560.GMI.A.FL.61</b> 388 378 000	<b>920-7560.G.A.FL.61</b> 388 375 000
<b>7563.KS.BAM.34</b> 219 553 790	<b>7563.KS.BAE.34</b> 219 556 790	<b>920-7560.GMI.A.FL.61</b> 388 378 000	<b>920-7560.G.A.FL.61</b> 388 375 000
<b>7569.LS.BAM.34</b> 219 603 790	<b>7569.LS.BAE.34</b> 219 606 790	<b>920-7560.GMI.A.FL.61</b> 388 378 000	<b>920-7560.G.A.FL.61</b> 388 375 000
<b>7569.KS.BAM.34</b> 219 593 790	<b>7569.KS.BAE.34</b> 219 596 790	<b>920-7560.GMI.A.FL.61</b> 388 378 000	<b>920-7560.G.A.FL.61</b> 388 375 000
<b>7566.LS.BAM.34</b> 219 583 790	<b>7566.LS.BAE.34</b> 219 586 790	<b>920-7560.GMI.A.FL.61</b> 388 378 000	<b>920-7560.G.A.FL.61</b> 388 375 000
<b>7566.KS.BAM.34</b> 219 573 790	<b>7566.KS.BAE.34</b> 219 576 790	<b>920-7560.GMI.A.FL.61</b> 388 378 000	<b>920-7560.G.A.FL.61</b> 388 375 000
			
<b>7563.LS.BAM.74</b> 219 323 790	<b>7563.LS.BAE.74</b> 219 326 790	<b>920-7560.GMI.A.SL.61</b> 388 379 000	<b>920-7560.G.A.SL.61</b> 388 376 000
<b>7563.KS.BAM.74</b> 219 313 790	<b>7563.KS.BAE.74</b> 219 316 790	<b>920-7560.GMI.A.SL.61</b> 388 379 000	<b>920-7560.G.A.SL.61</b> 388 376 000
<b>7569.LS.BAM.74</b> 219 363 790	<b>7569.LS.BAE.74</b> 219 366 790	<b>920-7560.GMI.A.SL.61</b> 388 379 000	<b>920-7560.G.A.SL.61</b> 388 376 000
<b>7569.KS.BAM.74</b> 219 353 790	<b>7569.KS.BAE.74</b> 219 356 790	<b>920-7560.GMI.A.SL.61</b> 388 379 000	<b>920-7560.G.A.SL.61</b> 388 376 000
<b>7566.LS.BAM.74</b> 219 343 790	<b>7566.LS.BAE.74</b> 219 346 790	<b>920-7560.GMI.A.SL.61</b> 388 379 000	<b>920-7560.G.A.SL.61</b> 388 376 000
<b>7566.KS.BAM.74</b> 219 333 790	<b>7566.KS.BAE.74</b> 219 336 790	<b>920-7560.GMI.A.SL.61</b> 388 379 000	<b>920-7560.G.A.SL.61</b> 388 376 000
			
<b>756363.KS.BAM.34</b> 219 023 790	<b>756363.KS.BAE.34</b> 219 026 790	<b>920-756363.GMI.A.FL.61</b> 388 383 000	<b>920-756363.G.A.FL.61</b> 388 382 000

Weitere LED-Farben: Code ändern

Farbe: Code gemäss Farbübersicht ändern

## Beleuchtung Druckschalter, Drucktaster

## Baukasten Bauteile

**LED-Beleuchtung 230 V AC** ■ Für Druckschalter, Drucktaster, Kleinkombinationen und Steckdosen

LED 230 V Weiss, 1,0 mA	<b>688.230V.LED.10</b> 209 950 000
LED 230 V Gelb, 1,0 mA	<b>688.230V.LED.30</b> 209 952 000
LED 230 V Rot, 1,0 mA	<b>688.230V.LED.40</b> 209 953 000
LED 230 V Blau, 1,0 mA	<b>688.230V.LED.70</b> 209 957 000
LED 230 V Grün, 1,0 mA	<b>688.230V.LED.80</b> 209 955 000

**LED-Beleuchtung 230 V AC** ■ Set à 10 Stk ■ Für Druckschalter, Drucktaster, Kleinkombinationen und Steckdosen

LED 230 V Weiss (Set à 10), 1,0 mA	<b>689.230V.LED.10</b> 209 950 900
LED 230 V Gelb (Set à 10), 1,0 mA	<b>689.230V.LED.30</b> 209 952 900
LED 230 V Rot (Set à 10), 1,0 mA	<b>689.230V.LED.40</b> 209 953 900
LED 230 V Blau (Set à 10), 1,0 mA	<b>689.230V.LED.70</b> 209 957 900
LED 230 V Grün (Set à 10), 1,0 mA	<b>689.230V.LED.80</b> 209 955 900

**LED-Beleuchtung 12-48 V DC / 12-36 V AC** ■ Für Druckschalter und Drucktaster

LED 12-48 V Rot	<b>688.12-48V.LED.40</b> 209 933 000
LED 12-48 V Grün	<b>688.12-48V.LED.80</b> 209 935 000

**Beleuchtungszusatz für Druckschalter und Drucktaster**

Ohne LED	<b>630.BZ</b> 209 878 000
Mit LED Weiss 1,0 mA	<b>640.BZ.230V.LED.10</b> 209 980 000
Mit LED Gelb 1,0 mA	<b>640.BZ.230V.LED.30</b> 209 982 000
Mit LED Rot 1,0 mA	<b>640.BZ.230V.LED.40</b> 209 983 000
Mit LED Blau 1,0 mA	<b>640.BZ.230V.LED.70</b> 209 987 000
Mit LED Grün 1,0 mA	<b>640.BZ.230V.LED.80</b> 209 985 000

## Farbübersicht LED

Farbübersicht LED	Feller Code
Weiss	<b>..14</b>
Gelb	<b>..34</b>
Rot	<b>..44</b>
Blau	<b>..74</b>
Grün	<b>..84</b>

**EDIZIO.liv**  
**SNAPFIX® Befestigungssystem**  
**Drucktaster**

**Fertigapparate**

**Unterputz**

**GMI.A**  
 Weiss+Farbe

**GMI.A**  
 Weiss

**Aufputz**

**GX.54.A**  
 Weiss+Farbe

**GX.54.A**  
 Weiss

**Baukasten**

**Komponenten**

**G.A**  
 Weiss+Farbe  
 für Kombinationen

**G.A**  
 Weiss

**Drucktaster ■ Unbeleuchtet ■ 16 A,**  
 230 V AC ■ Mit Steckklemmen ■ Ein-  
 bautiefe 27 mm ■ GX.54.A: Anbauhöhe  
 59 mm



Schliesser-Öffner ■ 1 L

**7563.AR.GMI.A.61**  
 219 050 000

**7563.AR.GX.54.A.61**  
 219 051 000

**7563.AR.G.A.61**  
 219 056 000

Schliesser-Öffner ■ 2 L ■ Beleuchtbar  
 mit LED und Leucht-Druckknopf

**7569.AR.GMI.A.61**  
 219 110 000

**7569.AR.GX.54.A.61**  
 219 111 000

**7569.AR.G.A.61**  
 219 116 000

**Drucktaster/Druckschalter ■ Unbe-**  
**leuchtet ■ 16 A, 230 V AC ■ Mit Steck-**  
**klemmen ■ Einbautiefe 27 mm ■**  
 GX.54.A: Anbauhöhe 59 mm



Schliesser-Öffner + Wechsel ■ 3/1 L

**7563.AR63.GMI.A.61**  
 219 040 000

**7563.AR63.GX.54.A.61**  
 219 041 000

**7563.AR63.G.A.61**  
 219 046 000

**Doppel-Drucktaster ■ Unbeleuchtet ■**  
 16 A, 230 V AC ■ Mit Steckklemmen ■  
 Einbautiefe 27 mm ■ GX.54.A: Anbau-  
 höhe 59 mm



Schliesser-Öffner ■ 2 × 1 L

**7563.AR63AR.GMI.A.61**  
 219 030 000

**7563.AR63AR.GX.54.A.61**  
 219 031 000

**7563.AR63AR.G.A.61**  
 219 036 000

**Drucktaster ■ Beleuchtet ■ Mit Front-**  
**linse ■ 16 A, 230 V AC ■ Mit Steckklem-**  
**men ■ Einbautiefe 27 mm ■ GX.54.A:**  
 Anbauhöhe 59 mm



Schliesser-Öffner ■ 1 L ■ Mit LED Gelb  
 1,0 mA ■ Orientierungsbeleuchtung

**7563.ARL.GMI.A.L.61.34**  
 219 540 000

**7563.ARL.GX.54.A.L.61.34**  
 219 541 000

**7563.ARL.G.A.L.61.34**  
 219 546 000

Schliesser-Öffner ■ 1 L ■ Mit LED Gelb  
 1,0 mA ■ Orientierungs- oder  
 Kontrollbeleuchtung

**7563.ARK.GMI.A.L.61.34**  
 219 530 000

**7563.ARK.GX.54.A.L.61.34**  
 219 531 000

**7563.ARK.G.A.L.61.34**  
 219 536 000

**Drucktaster ■ Beleuchtet ■ Mit Seiten-**  
**linse ■ 16 A, 230 V AC ■ Mit Steckklem-**  
**men ■ Einbautiefe 27 mm ■ GX.54.A:**  
 Anbauhöhe 59 mm



Schliesser-Öffner ■ 1 L ■ Mit LED Blau  
 1,0 mA ■ Orientierungs- oder  
 Kontrollbeleuchtung

**7563.ARK.GMI.A.61.74**  
 219 290 000

**7563.ARK.GX.54.A.61.74**  
 219 291 000

**7563.ARK.G.A.61.74**  
 219 296 000

Schliesser-Öffner ■ 1 L ■ Mit LED Blau  
 1,0 mA ■ Orientierungs- oder  
 Kontrollbeleuchtung

**7563.ARK.GMI.A.61.74**  
 219 290 000

**7563.ARK.GX.54.A.61.74**  
 219 291 000

**7563.ARK.G.A.61.74**  
 219 296 000

Farbe: Code gemäss Farbübersicht ändern  
 Apparate mit Seitenlinse nur Weiss, Farbe über Baukasten  
 Weitere LED-Farben für Apparate mit LED-Code ..74: Code ändern

Weitere LED-Farben: Code ändern



Einsätze		Abdeckset	
BAM Mit Befestigungsplatte	BAE Ohne Befestigungsplatte	GMI.A Weiss+Farbe	G.A Weiss+Farbe
			
<b>7563.AR.BAM</b> 219 053 790	<b>7563.AR.BAE</b> 219 056 790	<b>920-7560.GMI.A.61</b> 388 377 000	<b>920-7560.G.A.61</b> 388 374 000
<b>7569.AR.BAM</b> 219 113 790	<b>7569.AR.BAE</b> 219 116 790	<b>920-7560.GMI.A.61</b> 388 377 000	<b>920-7560.G.A.61</b> 388 374 000
			
<b>7563.AR63.BAM</b> 219 043 790	<b>7563.AR63.BAE</b> 219 046 790	<b>920-7561.GMI.A.61</b> 388 381 000	<b>920-7561.G.A.61</b> 388 380 000
			
<b>7563.AR63AR.BAM</b> 219 033 790	<b>7563.AR63AR.BAE</b> 219 036 790	<b>920-7561.GMI.A.61</b> 388 381 000	<b>920-7561.G.A.61</b> 388 380 000
			
<b>7563.ARL.BAM.34</b> 219 543 790	<b>7563.ARL.BAE.34</b> 219 546 790	<b>920-7560.GMI.A.FL.61</b> 388 378 000	<b>920-7560.G.A.FL.61</b> 388 375 000
<b>7563.ARK.BAM.34</b> 219 533 790	<b>7563.ARK.BAE.34</b> 219 536 790	<b>920-7560.GMI.A.FL.61</b> 388 378 000	<b>920-7560.G.A.FL.61</b> 388 375 000
			
<b>7563.ARK.BAM.74</b> 219 293 790	<b>7563.ARK.BAE.74</b> 219 296 790	<b>920-7560.GMI.A.SL.61</b> 388 379 000	<b>920-7560.G.A.SL.61</b> 388 376 000
<b>7563.ARK.BAM.74</b> 219 293 790	<b>7563.ARK.BAE.74</b> 219 296 790	<b>920-7560.GMI.A.SL.61</b> 388 379 000	<b>920-7560.G.A.SL.61</b> 388 376 000

Weitere LED-Farben: Code ändern

Farbe: Code gemäss Farbübersicht ändern

Farbübersicht LED	Feller Code
Weiss	..14
Gelb	..34
Rot	..44
Blau	..74
Grün	..84

## Beleuchtung Druckschalter, Drucktaster

## Baukasten Bauteile

**LED-Beleuchtung 230 V AC** ■ Für Druckschalter, Drucktaster, Kleinkombinationen und Steckdosen

LED 230 V Weiss, 1,0 mA	<b>688.230V.LED.10</b> 209 950 000
LED 230 V Gelb, 1,0 mA	<b>688.230V.LED.30</b> 209 952 000
LED 230 V Rot, 1,0 mA	<b>688.230V.LED.40</b> 209 953 000
LED 230 V Blau, 1,0 mA	<b>688.230V.LED.70</b> 209 957 000
LED 230 V Grün, 1,0 mA	<b>688.230V.LED.80</b> 209 955 000

**LED-Beleuchtung 230 V AC** ■ Set à 10 Stk ■ Für Druckschalter, Drucktaster, Kleinkombinationen und Steckdosen

LED 230 V Weiss (Set à 10), 1,0 mA	<b>689.230V.LED.10</b> 209 950 900
LED 230 V Gelb (Set à 10), 1,0 mA	<b>689.230V.LED.30</b> 209 952 900
LED 230 V Rot (Set à 10), 1,0 mA	<b>689.230V.LED.40</b> 209 953 900
LED 230 V Blau (Set à 10), 1,0 mA	<b>689.230V.LED.70</b> 209 957 900
LED 230 V Grün (Set à 10), 1,0 mA	<b>689.230V.LED.80</b> 209 955 900

**LED-Beleuchtung 12-48 V DC / 12-36 V AC** ■ Für Druckschalter und Drucktaster

LED 12-48 V Rot	<b>688.12-48V.LED.40</b> 209 933 000
LED 12-48 V Grün	<b>688.12-48V.LED.80</b> 209 935 000

**Beleuchtungszusatz für Druckschalter und Drucktaster**

Ohne LED	<b>630.BZ</b> 209 878 000
Mit LED Weiss 1,0 mA	<b>640.BZ.230V.LED.10</b> 209 980 000
Mit LED Gelb 1,0 mA	<b>640.BZ.230V.LED.30</b> 209 982 000
Mit LED Rot 1,0 mA	<b>640.BZ.230V.LED.40</b> 209 983 000
Mit LED Blau 1,0 mA	<b>640.BZ.230V.LED.70</b> 209 987 000
Mit LED Grün 1,0 mA	<b>640.BZ.230V.LED.80</b> 209 985 000

**EDIZIO.liv**  
**SNAPFIX® Befestigungssystem**  
**Kleinkombinationen**  
**Druckschalter, Steckdose Typ 13**

**Fertigapparate**

**Unterputz**

**GMI.A**  
Weiss+Farbe

**GMI.A**  
Weiss

**Aufputz**

**GX.54.A**  
Weiss+Farbe

**GX.54.A**  
Weiss

**Baukasten**

**Komponenten**

**G.A**  
Weiss+Farbe

**G.A**  
Weiss

**Kleinkombination ■ Unbeleuchtet ■**

Mit Druckschalter und Steckdose  
 Typ 13 ■ 10 A, 250 V AC, L + N + PE ■  
 Mit Steckklemmen ■ LED-Last max:  
 100 W ■ Einbautiefe 40 mm ■ GX.54.A:  
 Anbauhöhe 59 mm



Aus/Wechsel ■ 3/1 L ■ Beleuchtbar mit  
 LED und Leucht-Druckknopf  
 Aus/Wechsel ■ 3/1 L ■ Mit Shutter ■  
 Beleuchtbar mit LED und  
 Leucht-Druckknopf  
 Kreuz ■ 6/1 L ■ Beleuchtbar mit LED und  
 Leucht-Druckknopf  
 Kreuz ■ 6/1 L ■ Mit Shutter ■ Beleucht-  
 bar mit LED und Leucht-Druckknopf

**87063.GMI.A.61**  
216 120 000

**87063.GX.54.A.61**  
216 121 000

**87063.G.A.61**  
216 126 000

**87063.GMI.A.K.61**  
216 570 000

**87063.GX.54.A.K.61**  
216 571 000

**87063.G.A.K.61**  
216 576 000

**87066.GMI.A.61**  
216 190 000

**87066.GX.54.A.61**  
216 191 000

**87066.G.A.61**  
216 196 000

**87066.GMI.A.K.61**  
216 580 000

**87066.GX.54.A.K.61**  
216 581 000

**87066.G.A.K.61**  
216 586 000

**Kleinkombination ■ Unbeleuchtet ■**

Mit Doppel-Druckschalter und Steck-  
 dose Typ 13 ■ 10 A, 250 V AC,  
 L + N + PE ■ Mit Steckklemmen ■ LED-  
 Last max: 100 W ■ Einbautiefe 40 mm ■  
 GX.54.A: Anbauhöhe 59 mm



Serie, Wechsel-Wechsel ■ 1/3+3/1 L ■  
 Für Schema 3+3 Pol-/ Schemaverbin-  
 der entfernen

**87061.GMI.A.61**  
216 000 000

**87061.GX.54.A.61**  
216 001 000

**87061.G.A.61**  
216 006 000

Serie, Wechsel-Wechsel ■ 1/3+3/1 L ■  
 Mit Shutter ■ Für Schema 3+3 Pol-/  
 Schemaverbinder entfernen

**87061.GMI.A.K.61**  
216 530 000

**87061.GX.54.A.K.61**  
216 531 000

**87061.G.A.K.61**  
216 536 000

**Kleinkombination ■ Beleuchtet ■ Mit**

**Frontlinse ■** Mit Druckschalter und  
 Steckdose Typ 13 ■ 10 A, 250 V AC,  
 L + N + PE ■ Mit Steckklemmen ■ LED-  
 Last max: 100 W ■ Einbautiefe 40 mm ■  
 GX.54.A: Anbauhöhe 59 mm



Aus/Wechsel ■ 3/1 L ■ Mit LED Gelb  
 1,0 mA ■ Orientierungsbeleuchtung  
 Aus/Wechsel ■ 3/1 L ■ Mit Shutter ■ Mit  
 LED Gelb 1,0 mA ■  
 Orientierungsbeleuchtung

**87063.LS.GMI.A.L.61.34**  
216 180 000

**87063.LS.GX.54.A.L.61.34**  
216 181 000

**87063.LS.G.A.L.61.34**  
216 186 000

Aus/Wechsel ■ 3/1 L ■ Mit LED Gelb  
 1,0 mA ■ Kontrollbeleuchtung  
 Aus/Wechsel ■ 3/1 L ■ Mit Shutter ■ Mit  
 LED Gelb 1,0 mA ■ Kontrollbeleuchtung

**87063.LS.GMI.A.K.L.61.34**  
216 800 000

**87063.LS.GX.54.A.K.L.61.34**  
216 801 000

**87063.LS.G.A.K.L.61.34**  
216 806 000

Aus/Wechsel ■ 3/1 L ■ Mit LED Gelb  
 1,0 mA ■ Kontrollbeleuchtung  
 Kreuz ■ 6/1 L ■ Mit LED Gelb 1,0 mA ■  
 Orientierungsbeleuchtung

**87063.KS.GMI.A.L.61.34**  
216 790 000

**87063.KS.GX.54.A.L.61.34**  
216 791 000

**87063.KS.G.A.L.61.34**  
216 796 000

Aus/Wechsel ■ 3/1 L ■ Mit LED Gelb  
 1,0 mA ■ Kontrollbeleuchtung  
 Kreuz ■ 6/1 L ■ Mit LED Gelb 1,0 mA ■  
 Orientierungsbeleuchtung

**87063.KS.GMI.A.K.L.61.34**  
216 780 000

**87063.KS.GX.54.A.K.L.61.34**  
216 781 000

**87063.KS.G.A.K.L.61.34**  
216 786 000

Kreuz ■ 6/1 L ■ Mit LED Gelb 1,0 mA ■  
 Orientierungsbeleuchtung  
 Kreuz ■ 6/1 L ■ Mit Shutter ■ Mit LED  
 Gelb 1,0 mA ■  
 Orientierungsbeleuchtung

**87066.LS.GMI.A.L.61.34**  
216 250 000

**87066.LS.GX.54.A.L.61.34**  
216 251 000

**87066.LS.G.A.L.61.34**  
216 256 000

Kreuz ■ 6/1 L ■ Mit LED Gelb 1,0 mA ■  
 Kontrollbeleuchtung  
 Kreuz ■ 6/1 L ■ Mit Shutter ■ Mit LED  
 Gelb 1,0 mA ■  
 Kontrollbeleuchtung

**87066.LS.GMI.A.K.L.61.34**  
216 830 000

**87066.LS.GX.54.A.K.L.61.34**  
216 831 000

**87066.LS.G.A.K.L.61.34**  
216 836 000

Kreuz ■ 6/1 L ■ Mit LED Gelb 1,0 mA ■  
 Kontrollbeleuchtung  
 Kreuz ■ 6/1 L ■ Mit Shutter ■ Mit LED  
 Gelb 1,0 mA ■  
 Kontrollbeleuchtung

**87066.KS.GMI.A.L.61.34**  
216 820 000

**87066.KS.GX.54.A.L.61.34**  
216 821 000

**87066.KS.G.A.L.61.34**  
216 826 000





Kreuz ■ 6/1 L ■ Mit LED Gelb 1,0 mA ■  
 Kontrollbeleuchtung  
 Kreuz ■ 6/1 L ■ Mit Shutter ■ Mit LED  
 Gelb 1,0 mA ■  
 Kontrollbeleuchtung





**87066.KS.GMI.A.K.L.61.34**  
216 810 000





**87066.KS.GX.54.A.K.L.61.34**  
216 811 000

**87066.KS.G.A.K.L.61.34**  
216 816 000

Farbe: Code gemäss Farbübersicht ändern  
 Apparate mit Seitenlinse nur Weiss, Farbe über Baukasten  
 Weitere LED-Farben für Apparate mit LED-Code ..74: Code ändern

Einsätze		Abdeckset	
BAM	BAE	GMI.A	G.A
Mit Befestigungsplatte	Ohne Befestigungsplatte	Weiss+Farbe	Weiss+Farbe
			
<b>87063.BAM</b> 216 123 790	<b>87063.BAE</b> 216 126 790	<b>920-87060.GMI.A.61</b> 388 404 000	<b>920-87060.G.A.61</b> 388 398 000
<b>87063.BAM</b> 216 123 790	<b>87063.BAE</b> 216 126 790	<b>920-87060.GMI.A.K.61</b> 388 407 000	<b>920-87060.G.A.K.61</b> 388 401 000
<b>87066.BAM</b> 216 193 790	<b>87066.BAE</b> 216 196 790	<b>920-87060.GMI.A.61</b> 388 404 000	<b>920-87060.G.A.61</b> 388 398 000
<b>87066.BAM</b> 216 193 790	<b>87066.BAE</b> 216 196 790	<b>920-87060.GMI.A.K.61</b> 388 407 000	<b>920-87060.G.A.K.61</b> 388 401 000

			
<b>87061.BAM</b> 216 003 790	<b>87061.BAE</b> 216 006 790	<b>920-87061.GMI.A.61</b> 388 412 000	<b>920-87061.G.A.61</b> 388 410 000
<b>87061.BAM</b> 216 003 790	<b>87061.BAE</b> 216 006 790	<b>920-87061.GMI.A.K.61</b> 388 413 000	<b>920-87061.G.A.K.61</b> 388 411 000


			
<b>87063.LS.BAM.34</b> 216 143 790	<b>87063.LS.BAE.34</b> 216 146 790	<b>920-87060.GMI.A.FL.61</b> 388 405 000	<b>920-87060.G.A.FL.61</b> 388 399 000
<b>87063.LS.BAM.34</b> 216 143 790	<b>87063.LS.BAE.34</b> 216 146 790	<b>920-87060.GMI.A.FL.K.61</b> 388 406 000	<b>920-87060.G.A.FL.K.61</b> 388 400 000
<b>87063.KS.BAM.34</b> 216 963 790	<b>87063.KS.BAE.34</b> 216 966 790	<b>920-87060.GMI.A.FL.61</b> 388 405 000	<b>920-87060.G.A.FL.61</b> 388 399 000
<b>87063.KS.BAM.34</b> 216 963 790	<b>87063.KS.BAE.34</b> 216 966 790	<b>920-87060.GMI.A.FL.K.61</b> 388 406 000	<b>920-87060.G.A.FL.K.61</b> 388 400 000
<b>87066.LS.BAM.34</b> 216 213 790	<b>87066.LS.BAE.34</b> 216 216 790	<b>920-87060.GMI.A.FL.61</b> 388 405 000	<b>920-87060.G.A.FL.61</b> 388 399 000
<b>87066.LS.BAM.34</b> 216 213 790	<b>87066.LS.BAE.34</b> 216 216 790	<b>920-87060.GMI.A.FL.K.61</b> 388 406 000	<b>920-87060.G.A.FL.K.61</b> 388 400 000
<b>87066.KS.BAM.34</b> 217 083 790	<b>87066.KS.BAE.34</b> 217 086 790	<b>920-87060.GMI.A.FL.61</b> 388 405 000	<b>920-87060.G.A.FL.61</b> 388 399 000
<b>87066.KS.BAM.34</b> 217 083 790	<b>87066.KS.BAE.34</b> 217 086 790	<b>920-87060.GMI.A.FL.K.61</b> 388 406 000	<b>920-87060.G.A.FL.K.61</b> 388 400 000

Weitere LED-Farben: Code ändern


Farbe: Code gemäss Farbübersicht ändern

Farbübersicht LED	Feller Code
Weiss	..14
Gelb	..34
Rot	..44
Blau	..74
Grün	..84

## Beleuchtung Kleinkombinationen Baukasten Bauteile

**LED-Beleuchtung 230 V AC** ■ Für Druckschalter, Drucktaster, Kleinkombinationen und Steckdosen 

LED 230 V Weiss, 1,0 mA	<b>688.230V.LED.10</b> 209 950 000
LED 230 V Gelb, 1,0 mA	<b>688.230V.LED.30</b> 209 952 000
LED 230 V Rot, 1,0 mA	<b>688.230V.LED.40</b> 209 953 000
LED 230 V Blau, 1,0 mA	<b>688.230V.LED.70</b> 209 957 000
LED 230 V Grün, 1,0 mA	<b>688.230V.LED.80</b> 209 955 000

**LED-Beleuchtung 230 V AC** ■ Set à 10 Stk ■ Für Druckschalter, Drucktaster, Kleinkombinationen und Steckdosen 

LED 230 V Weiss (Set à 10), 1,0 mA	<b>689.230V.LED.10</b> 209 950 900
LED 230 V Gelb (Set à 10), 1,0 mA	<b>689.230V.LED.30</b> 209 952 900
LED 230 V Rot (Set à 10), 1,0 mA	<b>689.230V.LED.40</b> 209 953 900
LED 230 V Blau (Set à 10), 1,0 mA	<b>689.230V.LED.70</b> 209 957 900
LED 230 V Grün (Set à 10), 1,0 mA	<b>689.230V.LED.80</b> 209 955 900

**Beleuchtungszusatz für Kleinkombinationen** 

Ohne LED	<b>632.BZ</b> 209 877 000
Mit LED Weiss 1,0 mA	<b>642.BZ.230V.LED.10</b> 209 970 000
Mit LED Gelb 1,0 mA	<b>642.BZ.230V.LED.30</b> 209 972 000
Mit LED Rot 1,0 mA	<b>642.BZ.230V.LED.40</b> 209 973 000
Mit LED Blau 1,0 mA	<b>642.BZ.230V.LED.70</b> 209 977 000
Mit LED Grün 1,0 mA	<b>642.BZ.230V.LED.80</b> 209 975 000

**EDIZIO.liv**  
**SNAPFIX® Befestigungssystem**  
**Kleinkombinationen**  
**Druckschalter, Steckdose Typ 13**

**Fertigapparate**

**Unterputz**

**GMI.A**  
Weiss+Farbe

**GMI.A**  
Weiss

**Aufputz**

**GX.54.A**  
Weiss+Farbe

**GX.54.A**  
Weiss

**Baukasten**

**Komponenten**

**G.A**  
Weiss+Farbe





**G.A**  
Weiss

**Kleinkombination ■ Beleuchtet ■ Mit Seitenlinse ■ Mit Druckschalter und Steckdose Typ 13 ■ 10 A, 250 V AC, L + N + PE ■ Mit Steckklemmen ■ LED-Last max: 100 W ■ Einbautiefe 40 mm ■ GX.54.A: Anbauhöhe 59 mm**



Aus/Wechsel ■ 3/1 L ■ Mit LED Blau 1,0 mA ■ Orientierungsbeleuchtung	<b>87063.LS.GMI.A.61.74</b> 216 160 000	<b>87063.LS.GX.54.A.61.74</b> 216 161 000	<b>87063.LS.G.A.61.74</b> 216 166 000
Aus/Wechsel ■ 3/1 L ■ Mit Shutter ■ Mit LED Blau 1,0 mA ■ Orientierungsbeleuchtung	<b>87063.LS.GMI.A.K.61.74</b> 217 060 000	<b>87063.LS.GX.54.A.K.61.74</b> 217 061 000	<b>87063.LS.G.A.K.61.74</b> 217 066 000
Aus/Wechsel ■ 3/1 L ■ Mit LED Blau 1,0 mA ■ Kontrollbeleuchtung	<b>87063.KS.GMI.A.61.74</b> 216 980 000	<b>87063.KS.GX.54.A.61.74</b> 216 981 000	<b>87063.KS.G.A.61.74</b> 216 986 000
Aus/Wechsel ■ 3/1 L ■ Mit Shutter ■ Mit LED Blau 1,0 mA ■ Kontrollbeleuchtung	<b>87063.KS.GMI.A.K.61.74</b> 217 330 000	<b>87063.KS.GX.54.A.K.61.74</b> 217 331 000	<b>87063.KS.G.A.K.61.74</b> 217 336 000
Kreuz ■ 6/1 L ■ Mit LED Blau 1,0 mA ■ Orientierungsbeleuchtung	<b>87066.LS.GMI.A.61.74</b> 216 230 000	<b>87066.LS.GX.54.A.61.74</b> 216 231 000	<b>87066.LS.G.A.61.74</b> 216 236 000
Kreuz ■ 6/1 L ■ Mit Shutter ■ Mit LED Blau 1,0 mA ■ Orientierungsbeleuchtung	<b>87066.LS.GMI.A.K.61.74</b> 217 180 000	<b>87066.LS.GX.54.A.K.61.74</b> 217 181 000	<b>87066.LS.G.A.K.61.74</b> 217 186 000
Kreuz ■ 6/1 L ■ Mit LED Blau 1,0 mA ■ Kontrollbeleuchtung	<b>87066.KS.GMI.A.61.74</b> 217 100 000	<b>87066.KS.GX.54.A.61.74</b> 217 101 000	<b>87066.KS.G.A.61.74</b> 217 106 000
Kreuz ■ 6/1 L ■ Mit Shutter ■ Mit LED Blau 1,0 mA ■ Kontrollbeleuchtung	<b>87066.KS.GMI.A.K.61.74</b> 217 140 000	<b>87066.KS.GX.54.A.K.61.74</b> 217 141 000	<b>87066.KS.G.A.K.61.74</b> 217 146 000

Farbe: Code gemäss Farbübersicht ändern  
 Apparate mit Seitenlinse nur Weiss, Farbe über Baukasten  
 Weitere LED-Farben für Apparate mit LED-Code ..74: Code ändern


Einsätze		Abdeckset	
BAM	BAE	GMI.A	G.A
Mit Befestigungsplatte	Ohne Befestigungsplatte	Weiss+Farbe	Weiss+Farbe
			
<b>87063.LS.BAM.74</b> 216 163 790	<b>87063.LS.BAE.74</b> 216 166 790	<b>920-87060.GMI.A.SL.61</b> 388 408 000	<b>920-87060.G.A.SL.61</b> 388 402 000
<b>87063.LS.BAM.74</b> 216 163 790	<b>87063.LS.BAE.74</b> 216 166 790	<b>920-87060.GMI.A.SL.K.61</b> 388 409 000	<b>920-87060.G.A.SL.K.61</b> 388 403 000
<b>87063.KS.BAM.74</b> 216 983 790	<b>87063.KS.BAE.74</b> 216 986 790	<b>920-87060.GMI.A.SL.61</b> 388 408 000	<b>920-87060.G.A.SL.61</b> 388 402 000
<b>87063.KS.BAM.74</b> 216 983 790	<b>87063.KS.BAE.74</b> 216 986 790	<b>920-87060.GMI.A.SL.K.61</b> 388 409 000	<b>920-87060.G.A.SL.K.61</b> 388 403 000
<b>87066.LS.BAM.74</b> 216 233 790	<b>87066.LS.BAE.74</b> 216 236 790	<b>920-87060.GMI.A.SL.61</b> 388 408 000	<b>920-87060.G.A.SL.61</b> 388 402 000
<b>87066.LS.BAM.74</b> 216 233 790	<b>87066.LS.BAE.74</b> 216 236 790	<b>920-87060.GMI.A.SL.K.61</b> 388 409 000	<b>920-87060.G.A.SL.K.61</b> 388 403 000
<b>87066.KS.BAM.74</b> 217 103 790	<b>87066.KS.BAE.74</b> 217 106 790	<b>920-87060.GMI.A.SL.61</b> 388 408 000	<b>920-87060.G.A.SL.61</b> 388 402 000
<b>87066.KS.BAM.74</b> 217 103 790	<b>87066.KS.BAE.74</b> 217 106 790	<b>920-87060.GMI.A.SL.K.61</b> 388 409 000	<b>920-87060.G.A.SL.K.61</b> 388 403 000

Weitere LED-Farben: Code ändern


Farbe: Code gemäss Farbübersicht ändern

## Beleuchtung Kleinkombinationen

## Baukasten Bauteile

**LED-Beleuchtung 230 V AC** ■ Für Druckschalter, Drucktaster, Kleinkombinationen und Steckdosen 

LED 230 V Weiss, 1,0 mA	<b>688.230V.LED.10</b> 209 950 000
LED 230 V Gelb, 1,0 mA	<b>688.230V.LED.30</b> 209 952 000
LED 230 V Rot, 1,0 mA	<b>688.230V.LED.40</b> 209 953 000
LED 230 V Blau, 1,0 mA	<b>688.230V.LED.70</b> 209 957 000
LED 230 V Grün, 1,0 mA	<b>688.230V.LED.80</b> 209 955 000

**LED-Beleuchtung 230 V AC** ■ Set à 10 Stk ■ Für Druckschalter, Drucktaster, Kleinkombinationen und Steckdosen 

LED 230 V Weiss (Set à 10), 1,0 mA	<b>689.230V.LED.10</b> 209 950 900
LED 230 V Gelb (Set à 10), 1,0 mA	<b>689.230V.LED.30</b> 209 952 900
LED 230 V Rot (Set à 10), 1,0 mA	<b>689.230V.LED.40</b> 209 953 900
LED 230 V Blau (Set à 10), 1,0 mA	<b>689.230V.LED.70</b> 209 957 900
LED 230 V Grün (Set à 10), 1,0 mA	<b>689.230V.LED.80</b> 209 955 900

**Beleuchtungszusatz für Kleinkombinationen**



Ohne LED	<b>632.BZ</b> 209 877 000
Mit LED Weiss 1,0 mA	<b>642.BZ.230V.LED.10</b> 209 970 000
Mit LED Gelb 1,0 mA	<b>642.BZ.230V.LED.30</b> 209 972 000
Mit LED Rot 1,0 mA	<b>642.BZ.230V.LED.40</b> 209 973 000
Mit LED Blau 1,0 mA	<b>642.BZ.230V.LED.70</b> 209 977 000
Mit LED Grün 1,0 mA	<b>642.BZ.230V.LED.80</b> 209 975 000

## Farbübersicht LED

Feller Code

Weiss	<b>..14</b>
Gelb	<b>..34</b>
Rot	<b>..44</b>
Blau	<b>..74</b>
Grün	<b>..84</b>

**EDIZIO.liv**  
**SNAPFIX® Befestigungssystem**  
**Kleinkombinationen Drucktaster,**  
**Steckdose Typ 13**

**Fertigapparate**

**Unterputz**

GMI.A  
Weiss+Farbe

GMI.A  
Weiss

**Aufputz**

GX.54.A  
Weiss+Farbe

GX.54.A  
Weiss

**Baukasten**

**Komponenten**

G.A  
Weiss+Farbe

G.A  
Weiss

**Kleinkombination ■ Unbeleuchtet ■**  
 Mit Drucktaster und Steckdose Typ 13 ■  
 10 A, 250 V AC, L + N + PE ■ Mit Steck-  
 klemmen ■ Einbautiefe 40 mm ■  
 GX.54.A: Anbauhöhe 59 mm



Schliesser-Öffner ■ 1 L ■ Beleuchtbar  
 mit LED und Leucht-Druckknopf

87063.AR.GMI.A.61  
216 030 000

87063.AR.GX.54.A.61  
216 031 000

87063.AR.G.A.61  
216 036 000

Schliesser-Öffner ■ 1 L ■ Mit Shutter ■  
 Beleuchtbar mit LED und  
 Leucht-Druckknopf

87063.AR.GMI.A.K.61  
216 560 000

87063.AR.GX.54.A.K.61  
216 561 000

87063.AR.G.A.K.61  
216 566 000

**Kleinkombination ■ Unbeleuchtet ■**  
 Mit Drucktaster, Druckschalter und  
 Steckdose Typ 13 ■ 10 A, 250 V AC,  
 L + N + PE ■ Mit Steckklemmen ■ Ein-  
 bautiefe 40 mm ■ GX.54.A: Anbauhöhe  
 59 mm



Schliesser-Öffner + Wechsel ■ 3/1 L

87063.AR63.GMI.A.61  
216 020 000

87063.AR63.GX.54.A.61  
216 021 000

87063.AR63.G.A.61  
216 026 000

Schliesser-Öffner + Wechsel ■ 3/1 L ■  
 Mit Shutter

87063.AR63.GMI.A.K.61  
216 550 000

87063.AR63.GX.54.A.K.61  
216 551 000

87063.AR63.G.A.K.61  
216 556 000

**Kleinkombination ■ Unbeleuchtet ■**  
 Mit Doppel-Drucktaster und Steckdose  
 Typ 13 ■ 10 A, 250 V AC, L + N + PE ■  
 Mit Steckklemmen ■ Einbautiefe  
 40 mm ■ GX.54.A: Anbauhöhe 59 mm



Schliesser-Öffner ■ 2 x 1 L

87063.AR63AR.GMI.A.61  
216 010 000

87063.AR63AR.GX.54.A.61  
216 011 000

87063.AR63AR.G.A.61  
216 016 000

Schliesser-Öffner ■ 2 x 1 L ■ Mit Shutter

87063.AR63AR.GMI.A.K.61  
216 540 000

87063.AR63AR.GX.54.A.K.61  
216 541 000

87063.AR63AR.G.A.K.61  
216 546 000

**Kleinkombination ■ Beleuchtet ■ Mit  
 Frontlinse ■** Mit Drucktaster und Steck-  
 dose Typ 13 ■ 10 A, 250 V AC,  
 L + N + PE ■ Mit Steckklemmen ■ Ein-  
 bautiefe 40 mm ■ GX.54.A: Anbauhöhe  
 59 mm



Schliesser-Öffner ■ 1 L ■ Mit LED Gelb  
 1,0 mA ■ Orientierungsbeleuchtung

87063.ARL.GMI.A.L.61.34  
216 100 000

87063.ARL.GX.54.A.L.61.34  
216 101 000

87063.ARL.G.A.L.61.34  
216 106 000

Schliesser-Öffner ■ 1 L ■ Mit Shutter ■  
 Mit LED Gelb 1,0 mA ■  
 Orientierungsbeleuchtung

87063.ARL.GMI.A.K.L.61.34  
216 740 000

87063.ARL.GX.54.A.K.L.61.34  
216 741 000

87063.ARL.G.A.K.L.61.34  
216 746 000

Schliesser-Öffner ■ 1 L ■ Mit LED Gelb  
 1,0 mA ■ Orientierungs- oder  
 Kontrollbeleuchtung

87063.ARK.GMI.A.L.61.34  
216 710 000

87063.ARK.GX.54.A.L.61.34  
216 711 000

87063.ARK.G.A.L.61.34  
216 716 000

Schliesser-Öffner ■ 1 L ■ Mit Shutter ■  
 Mit LED Gelb 1,0 mA ■ Orientierungs-  
 oder Kontrollbeleuchtung

87063.ARK.GMI.A.K.L.61.34  
216 700 000

87063.ARK.GX.54.A.K.L.61.34  
216 701 000

87063.ARK.G.A.K.L.61.34  
216 706 000

**Kleinkombination ■ Beleuchtet ■ Mit  
 Seitenlinse ■** Mit Drucktaster und  
 Steckdose Typ 13 ■ 10 A, 250 V AC,  
 L + N + PE ■ Mit Steckklemmen ■ Ein-  
 bautiefe 40 mm ■ GX.54.A: Anbauhöhe  
 59 mm



Schliesser-Öffner ■ 1 L ■ Mit LED Blau  
 1,0 mA ■ Orientierungsbeleuchtung

87063.ARL.GMI.A.61.74  
216 080 000

87063.ARL.GX.54.A.61.74  
216 081 000

87063.ARL.G.A.61.74  
216 086 000

Schliesser-Öffner ■ 1 L ■ Mit Shutter ■  
 Mit LED Blau 1,0 mA ■  
 Orientierungsbeleuchtung

87063.ARL.GMI.A.K.61.74  
216 760 000

87063.ARL.GX.54.A.K.61.74  
216 761 000

87063.ARL.G.A.K.61.74  
216 766 000

Schliesser-Öffner ■ 1 L ■ Mit LED Blau  
 1,0 mA ■ Orientierungs- oder  
 Kontrollbeleuchtung

87063.ARK.GMI.A.61.74  
216 640 000

87063.ARK.GX.54.A.61.74  
216 641 000

87063.ARK.G.A.61.74  
216 646 000





Schliesser-Öffner ■ 1 L ■ Mit Shutter ■  
 Mit LED Blau 1,0 mA ■ Orientierungs-  
 oder Kontrollbeleuchtung





87063.ARK.GMI.A.K.61.74  
216 680 000





87063.ARK.GX.54.A.K.61.74  
216 681 000





87063.ARK.G.A.K.61.74  
216 686 000





Farbe: Code gemäss Farbübersicht ändern  
 Apparate mit Seitenlinse nur Weiss, Farbe über Baukasten  
 Weitere LED-Farben für Apparate mit LED-Code ..74: Code ändern

Einsätze		Abdeckset	
BAM Mit Befestigungsplatte	BAE Ohne Befestigungsplatte	GMI.A Weiss+Farbe	G.A Weiss+Farbe
			
<b>87063.AR.BAM</b> 216 033 790	<b>87063.AR.BAE</b> 216 036 790	<b>920-87060.GMI.A.61</b> 388 404 000	<b>920-87060.G.A.61</b> 388 398 000
<b>87063.AR.BAM</b> 216 033 790	<b>87063.AR.BAE</b> 216 036 790	<b>920-87060.GMI.A.K.61</b> 388 407 000	<b>920-87060.G.A.K.61</b> 388 401 000

			
<b>87063.AR63.BAM</b> 216 023 790	<b>87063.AR63.BAE</b> 216 026 790	<b>920-87061.GMI.A.61</b> 388 412 000	<b>920-87061.G.A.61</b> 388 410 000
<b>87063.AR63.BAM</b> 216 023 790	<b>87063.AR63.BAE</b> 216 026 790	<b>920-87061.GMI.A.K.61</b> 388 413 000	<b>920-87061.G.A.K.61</b> 388 411 000

			
<b>87063.AR63AR.BAM</b> 216 013 790	<b>87063.AR63AR.BAE</b> 216 016 790	<b>920-87061.GMI.A.61</b> 388 412 000	<b>920-87061.G.A.61</b> 388 410 000
<b>87063.AR63AR.BAM</b> 216 013 790	<b>87063.AR63AR.BAE</b> 216 016 790	<b>920-87061.GMI.A.K.61</b> 388 413 000	<b>920-87061.G.A.K.61</b> 388 411 000

			
<b>87063.ARL.BAM.34</b> 216 063 790	<b>87063.ARL.BAE.34</b> 216 066 790	<b>920-87060.GMI.A.FL.61</b> 388 405 000	<b>920-87060.G.A.FL.61</b> 388 399 000
<b>87063.ARL.BAM.34</b> 216 063 790	<b>87063.ARL.BAE.34</b> 216 066 790	<b>920-87060.GMI.A.FL.K.61</b> 388 406 000	<b>920-87060.G.A.FL.K.61</b> 388 400 000
<b>87063.ARK.BAM.34</b> 216 623 790	<b>87063.ARK.BAE.34</b> 216 626 790	<b>920-87060.GMI.A.FL.61</b> 388 405 000	<b>920-87060.G.A.FL.61</b> 388 399 000
<b>87063.ARK.BAM.34</b> 216 623 790	<b>87063.ARK.BAE.34</b> 216 626 790	<b>920-87060.GMI.A.FL.K.61</b> 388 406 000	<b>920-87060.G.A.FL.K.61</b> 388 400 000

			
<b>87063.ARL.BAM.74</b> 216 083 790	<b>87063.ARL.BAE.74</b> 216 086 790	<b>920-87060.GMI.A.SL.61</b> 388 408 000	<b>920-87060.G.A.SL.61</b> 388 402 000
<b>87063.ARL.BAM.74</b> 216 083 790	<b>87063.ARL.BAE.74</b> 216 086 790	<b>920-87060.GMI.A.SL.K.61</b> 388 409 000	<b>920-87060.G.A.SL.K.61</b> 388 403 000
<b>87063.ARK.BAM.74</b> 216 643 790	<b>87063.ARK.BAE.74</b> 216 646 790	<b>920-87060.GMI.A.SL.61</b> 388 408 000	<b>920-87060.G.A.SL.61</b> 388 402 000
<b>87063.ARK.BAM.74</b> 216 643 790	<b>87063.ARK.BAE.74</b> 216 646 790	<b>920-87060.GMI.A.SL.K.61</b> 388 409 000	<b>920-87060.G.A.SL.K.61</b> 388 403 000

Weitere LED-Farben: Code ändern

Farbe: Code gemäss Farbübersicht ändern

## Beleuchtung Kleinkombinationen

## Baukasten Bauteile

**LED-Beleuchtung 230 V AC** ■ Für Druckschalter, Drucktaster, Kleinkombinationen und Steckdosen

LED 230 V Weiss, 1,0 mA	<b>688.230V.LED.10</b> 209 950 000
LED 230 V Gelb, 1,0 mA	<b>688.230V.LED.30</b> 209 952 000
LED 230 V Rot, 1,0 mA	<b>688.230V.LED.40</b> 209 953 000
LED 230 V Blau, 1,0 mA	<b>688.230V.LED.70</b> 209 957 000
LED 230 V Grün, 1,0 mA	<b>688.230V.LED.80</b> 209 955 000

**LED-Beleuchtung 230 V AC** ■ Set à 10 Stk ■ Für Druckschalter, Drucktaster, Kleinkombinationen und Steckdosen

LED 230 V Weiss (Set à 10), 1,0 mA	<b>689.230V.LED.10</b> 209 950 900
LED 230 V Gelb (Set à 10), 1,0 mA	<b>689.230V.LED.30</b> 209 952 900
LED 230 V Rot (Set à 10), 1,0 mA	<b>689.230V.LED.40</b> 209 953 900
LED 230 V Blau (Set à 10), 1,0 mA	<b>689.230V.LED.70</b> 209 957 900
LED 230 V Grün (Set à 10), 1,0 mA	<b>689.230V.LED.80</b> 209 955 900

**Beleuchtungszusatz für Kleinkombinationen**



Ohne LED	<b>632.BZ</b> 209 877 000
Mit LED Weiss 1,0 mA	<b>642.BZ.230V.LED.10</b> 209 970 000
Mit LED Gelb 1,0 mA	<b>642.BZ.230V.LED.30</b> 209 972 000
Mit LED Rot 1,0 mA	<b>642.BZ.230V.LED.40</b> 209 973 000
Mit LED Blau 1,0 mA	<b>642.BZ.230V.LED.70</b> 209 977 000
Mit LED Grün 1,0 mA	<b>642.BZ.230V.LED.80</b> 209 975 000

## Farbübersicht LED

Feller Code

Weiss	<b>..14</b>
Gelb	<b>..34</b>
Rot	<b>..44</b>
Blau	<b>..74</b>
Grün	<b>..84</b>

**EDIZIO.liv**  
**SNAPFIX® Befestigungssystem**  
**Kleinkombinationen**  
**Druckschalter, Steckdose Typ 23**

**Fertigapparate**

**Unterputz**

**GMI.A**  
Weiss+Farbe

**GMI.A**  
Weiss

**Aufputz**

**GX.54.A**  
Weiss+Farbe

**GX.54.A**  
Weiss

**Baukasten**

**Komponenten**

**G.A**  
Weiss+Farbe

**G.A**  
Weiss

**Kleinkombination ■ Unbeleuchtet ■**  
 Mit Druckschalter und Steckdose  
 Typ 23 ■ 16 A, 250 V AC, L + N + PE ■  
 Mit Steckklemmen ■ LED-Last max:  
 200 W ■ Einbautiefe 40 mm ■ GX.54.A:  
 Anbauhöhe 59 mm



Aus/Wechsel ■ 3/1 L ■ Beleuchtbar mit  
 LED und Leucht-Druckknopf

**87163.GMI.A.61**  
216 390 000

**87163.GX.54.A.61**  
216 391 000

**87163.G.A.61**  
216 396 000

Kreuz ■ 6/1 L ■ Beleuchtbar mit LED und  
 Leucht-Druckknopf

**87166.GMI.A.61**  
216 460 000

**87166.GX.54.A.61**  
216 461 000

**87166.G.A.61**  
216 466 000

**Kleinkombination ■ Unbeleuchtet ■**  
 Mit Doppel-Druckschalter und Steck-  
 dose Typ 23 ■ 16 A, 250 V AC,  
 L + N + PE ■ Mit Steckklemmen ■ LED-  
 Last max: 200 W ■ Einbautiefe 40 mm ■  
 GX.54.A: Anbauhöhe 59 mm



Serie, Wechsel-Wechsel ■ 1/3+3/1 L ■  
 Für Schema 3+3 Pol-/ Schemaverbin-  
 der entfernen

**87161.GMI.A.61**  
216 260 000

**87161.GX.54.A.61**  
216 261 000

**87161.G.A.61**  
216 266 000

**Kleinkombination ■ Beleuchtet ■ Mit**  
**Frontlinse ■** Mit Druckschalter und  
 Steckdose Typ 23 ■ 16 A, 250 V AC,  
 L + N + PE ■ Mit Steckklemmen ■ LED-  
 Last max: 200 W ■ Einbautiefe 40 mm ■  
 GX.54.A: Anbauhöhe 59 mm



Aus/Wechsel ■ 3/1 L ■ Mit LED Gelb  
 1,0 mA ■ Orientierungsbeleuchtung

**87163.LS.GMI.A.L.61.34**  
216 450 000

**87163.LS.GX.54.A.L.61.34**  
216 451 000

**87163.LS.G.A.L.61.34**  
216 456 000

Aus/Wechsel ■ 3/1 L ■ Mit LED Gelb  
 1,0 mA ■ Kontrollbeleuchtung

**87163.KS.GMI.A.L.61.34**  
216 850 000

**87163.KS.GX.54.A.L.61.34**  
216 851 000

**87163.KS.G.A.L.61.34**  
216 856 000

Kreuz ■ 6/1 L ■ Mit LED Gelb 1,0 mA ■  
 Orientierungsbeleuchtung

**87166.LS.GMI.A.L.61.34**  
216 520 000

**87166.LS.GX.54.A.L.61.34**  
216 521 000

**87166.LS.G.A.L.61.34**  
216 526 000

Kreuz ■ 6/1 L ■ Mit LED Gelb 1,0 mA ■  
 Kontrollbeleuchtung

**87166.KS.GMI.A.L.61.34**  
216 860 000

**87166.KS.GX.54.A.L.61.34**  
216 861 000

**87166.KS.G.A.L.61.34**  
216 866 000

**Kleinkombination ■ Beleuchtet ■ Mit**  
**Seitenlinse ■** Mit Druckschalter und  
 Steckdose Typ 23 ■ 16 A, 250 V AC,  
 L + N + PE ■ Mit Steckklemmen ■ LED-  
 Last max: 200 W ■ Einbautiefe 40 mm ■  
 GX.54.A: Anbauhöhe 59 mm



Aus/Wechsel ■ 3/1 L ■ Mit LED Blau  
 1,0 mA ■ Orientierungsbeleuchtung

**87163.LS.GMI.A.61.74**  
216 430 000

**87163.LS.GX.54.A.61.74**  
216 431 000

**87163.LS.G.A.61.74**  
216 436 000

Aus/Wechsel ■ 3/1 L ■ Mit LED Blau  
 1,0 mA ■ Kontrollbeleuchtung

**87163.KS.GMI.A.61.74**  
217 260 000

**87163.KS.GX.54.A.61.74**  
217 261 000

**87163.KS.G.A.61.74**  
217 266 000

Kreuz ■ 6/1 L ■ Mit LED Blau 1,0 mA ■  
 Orientierungsbeleuchtung

**87166.LS.GMI.A.61.74**  
216 500 000

**87166.LS.GX.54.A.61.74**  
216 501 000

**87166.LS.G.A.61.74**  
216 506 000

Kreuz ■ 6/1 L ■ Mit LED Blau 1,0 mA ■  
 Kontrollbeleuchtung

















**87166.KS.G.A.61.74**  
217 306 000

**87166.KS.G.A.61.74**  
217 306 000

**87166.KS.G.A.61.74**  
217 306 000

Farbe: Code gemäss Farbübersicht ändern  
 Apparate mit Seitenlinse nur Weiss, Farbe über Baukasten  
 Weitere LED-Farben für Apparate mit LED-Code ..74: Code ändern



Einsätze		Abdeckset	
BAM	BAE	GMI.A	G.A
Mit Befestigungsplatte	Ohne Befestigungsplatte	Weiss+Farbe	Weiss+Farbe
			
<b>87163.BAM</b> 216 393 790	<b>87163.BAE</b> 216 396 790	<b>920-87160.GMI.A.61</b> 388 419 000	<b>920-87160.G.A.61</b> 388 416 000
<b>87166.BAM</b> 216 463 790	<b>87166.BAE</b> 216 466 790	<b>920-87160.GMI.A.61</b> 388 419 000	<b>920-87160.G.A.61</b> 388 416 000
			
<b>87161.BAM</b> 216 263 790	<b>87161.BAE</b> 216 266 790	<b>920-87161.GMI.A.61</b> 388 423 000	<b>920-87161.G.A.61</b> 388 422 000
			
<b>87163.LS.BAM.34</b> 216 413 790	<b>87163.LS.BAE.34</b> 216 416 790	<b>920-87160.GMI.A.FL.61</b> 388 420 000	<b>920-87160.G.A.FL.61</b> 388 417 000
<b>87163.KS.BAM.34</b> 217 243 790	<b>87163.KS.BAE.34</b> 217 246 790	<b>920-87160.GMI.A.FL.61</b> 388 420 000	<b>920-87160.G.A.FL.61</b> 388 417 000
<b>87166.LS.BAM.34</b> 216 483 790	<b>87166.LS.BAE.34</b> 216 486 790	<b>920-87160.GMI.A.FL.61</b> 388 420 000	<b>920-87160.G.A.FL.61</b> 388 417 000
<b>87166.KS.BAM.34</b> 217 283 790	<b>87166.KS.BAE.34</b> 217 286 790	<b>920-87160.GMI.A.FL.61</b> 388 420 000	<b>920-87160.G.A.FL.61</b> 388 417 000
			
<b>87163.LS.BAM.74</b> 216 433 790	<b>87163.LS.BAE.74</b> 216 436 790	<b>920-87160.GMI.A.SL.61</b> 388 421 000	<b>920-87160.G.A.SL.61</b> 388 418 000
<b>87163.KS.BAM.74</b> 217 263 790	<b>87163.KS.BAE.74</b> 217 266 790	<b>920-87160.GMI.A.SL.61</b> 388 421 000	<b>920-87160.G.A.SL.61</b> 388 418 000
<b>87166.LS.BAM.74</b> 216 503 790	<b>87166.LS.BAE.74</b> 216 506 790	<b>920-87160.GMI.A.SL.61</b> 388 421 000	<b>920-87160.G.A.SL.61</b> 388 418 000
<b>87166.KS.BAM.74</b> 217 303 790	<b>87166.KS.BAE.74</b> 217 306 790	<b>920-87160.GMI.A.SL.61</b> 388 421 000	<b>920-87160.G.A.SL.61</b> 388 418 000

Weitere LED-Farben: Code ändern

Farbe: Code gemäss Farbübersicht ändern

## Beleuchtung Kleinkombinationen

## Baukasten Bauteile

**LED-Beleuchtung 230 V AC** ■ Für Druckschalter, Drucktaster, Kleinkombinationen und Steckdosen

LED 230 V Weiss, 1,0 mA	<b>688.230V.LED.10</b> 209 950 000
LED 230 V Gelb, 1,0 mA	<b>688.230V.LED.30</b> 209 952 000
LED 230 V Rot, 1,0 mA	<b>688.230V.LED.40</b> 209 953 000
LED 230 V Blau, 1,0 mA	<b>688.230V.LED.70</b> 209 957 000
LED 230 V Grün, 1,0 mA	<b>688.230V.LED.80</b> 209 955 000

**LED-Beleuchtung 230 V AC** ■ Set à 10 Stk ■ Für Druckschalter, Drucktaster, Kleinkombinationen und Steckdosen

LED 230 V Weiss (Set à 10), 1,0 mA	<b>689.230V.LED.10</b> 209 950 000
LED 230 V Gelb (Set à 10), 1,0 mA	<b>689.230V.LED.30</b> 209 952 000
LED 230 V Rot (Set à 10), 1,0 mA	<b>689.230V.LED.40</b> 209 953 000
LED 230 V Blau (Set à 10), 1,0 mA	<b>689.230V.LED.70</b> 209 957 000
LED 230 V Grün (Set à 10), 1,0 mA	<b>689.230V.LED.80</b> 209 955 000

**Beleuchtungszusatz für Kleinkombinationen**



Ohne LED	<b>632.BZ</b> 209 877 000
Mit LED Weiss 1,0 mA	<b>642.BZ.230V.LED.10</b> 209 970 000
Mit LED Gelb 1,0 mA	<b>642.BZ.230V.LED.30</b> 209 972 000
Mit LED Rot 1,0 mA	<b>642.BZ.230V.LED.40</b> 209 973 000
Mit LED Blau 1,0 mA	<b>642.BZ.230V.LED.70</b> 209 977 000
Mit LED Grün 1,0 mA	<b>642.BZ.230V.LED.80</b> 209 975 000

### Farbübersicht LED

Feller Code

Weiss	<b>..14</b>
Gelb	<b>..34</b>
Rot	<b>..44</b>
Blau	<b>..74</b>
Grün	<b>..84</b>

**EDIZIO.liv**  
**SNAPFIX® Befestigungssystem**  
**Kleinkombinationen Drucktaster,**  
**Steckdose Typ 23**

**Fertigapparate**

**Unterputz**

**GMI.A**  
Weiss+Farbe

**GMI.A**  
Weiss

**Aufputz**

**GX.54.A**  
Weiss+Farbe

**GX.54.A**  
Weiss

**Baukasten**

**Komponenten**

**G.A**  
Weiss+Farbe

**G.A**  
Weiss

**Kleinkombination ■ Unbeleuchtet ■**  
 Mit Drucktaster und Steckdose  
 Typ 23 ■ 16 A, 250 V AC, L + N + PE ■  
 Mit Steckklemmen ■ Einbautiefe  
 40 mm ■ GX.54.A: Anbauhöhe 59 mm



Schliesser-Öffner ■ 1 L ■ Beleuchtbar  
 mit LED und Leucht-Druckknopf

**87163.AR.GMI.A.61**  
216 290 000

**87163.AR.GX.54.A.61**  
216 291 000

**87163.AR.G.A.61**  
216 296 000

**Kleinkombination ■ Unbeleuchtet ■**  
 Mit Drucktaster, Druckschalter und  
 Steckdose Typ 23 ■ 16 A, 250 V AC,  
 L + N + PE ■ Mit Steckklemmen ■ Ein-  
 bautiefe 40 mm ■ GX.54.A: Anbauhöhe  
 59 mm



Schliesser-Öffner + Wechsel ■ 3/1 L

**87163.AR63.GMI.A.61**  
216 280 000

**87163.AR63.GX.54.A.61**  
216 281 000

**87163.AR63.G.A.61**  
216 286 000

**Kleinkombination ■ Unbeleuchtet ■**  
 Mit Doppel-Drucktaster und Steckdose  
 Typ 23 ■ 16 A, 250 V AC, L + N + PE ■  
 Mit Steckklemmen ■ Einbautiefe  
 40 mm ■ GX.54.A: Anbauhöhe 59 mm



Schliesser-Öffner ■ 2 x 1 L

**87163.AR63AR.GMI.A.61**  
216 270 000

**87163.AR63AR.GX.54.A.61**  
216 271 000

**87163.AR63AR.G.A.61**  
216 276 000

**Kleinkombination ■ Beleuchtet ■ Mit**  
**Frontlinse ■** Mit Drucktaster und Steck-  
 dose Typ 23 ■ 16 A, 250 V AC,  
 L + N + PE ■ Mit Steckklemmen ■ Ein-  
 bautiefe 40 mm ■ GX.54.A: Anbauhöhe  
 59 mm



Schliesser-Öffner ■ 1 L ■ Mit LED Gelb  
 1,0 mA ■ Orientierungsbeleuchtung

**87163.ARL.GMI.A.L.61.34**  
216 380 000

**87163.ARL.GX.54.A.L.61.34**  
216 381 000

**87163.ARL.G.A.L.61.34**  
216 386 000

Schliesser-Öffner ■ 1 L ■ Mit LED Gelb  
 1,0 mA ■ Orientierungs- oder  
 Kontrollbeleuchtung

**87163.ARK.GMI.A.L.61.34**  
216 840 000

**87163.ARK.GX.54.A.L.61.34**  
216 841 000

**87163.ARK.G.A.L.61.34**  
216 846 000

**Kleinkombination ■ Beleuchtet ■ Mit**  
**Seitenlinse ■** Mit Drucktaster und  
 Steckdose Typ 23 ■ 16 A, 250 V AC,  
 L + N + PE ■ Mit Steckklemmen ■ Ein-  
 bautiefe 40 mm ■ GX.54.A: Anbauhöhe  
 59 mm



Schliesser-Öffner ■ 1 L ■ Mit LED Blau  
 1,0 mA ■ Orientierungsbeleuchtung

**87163.ARL.GMI.A.61.74**  
216 360 000

**87163.ARL.GX.54.A.61.74**  
216 361 000

**87163.ARL.G.A.61.74**  
216 366 000

Schliesser-Öffner ■ 1 L ■ Mit LED Blau  
 1,0 mA ■ Orientierungs- oder  
 Kontrollbeleuchtung

**87163.ARK.GMI.A.61.74**  
217 220 000

**87163.ARK.GX.54.A.61.74**  
217 221 000

**87163.ARK.G.A.61.74**  
217 226 000

Farbe: Code gemäss Farbübersicht ändern  
 Apparate mit Seitenlinse nur Weiss, Farbe über Baukasten  
 Weitere LED-Farben für Apparate mit LED-Code ..74: Code ändern

Einsätze		Abdeckset	
BAM Mit Befestigungsplatte	BAE Ohne Befestigungsplatte	GMI.A Weiss+Farbe	G.A Weiss+Farbe
			
<b>87163.BAM</b> 216 393 790	<b>87163.BAE</b> 216 396 790	<b>920-87160.GMI.A.61</b> 388 419 000	<b>920-87160.G.A.61</b> 388 416 000
			
<b>87163.AR63.BAM</b> 216 283 790	<b>87163.AR63.BAE</b> 216 286 790	<b>920-87161.GMI.A.61</b> 388 423 000	<b>920-87161.G.A.61</b> 388 422 000
			
<b>87163.AR63AR.BAM</b> 216 273 790	<b>87163.AR63AR.BAE</b> 216 276 790	<b>920-87161.GMI.A.61</b> 388 423 000	<b>920-87161.G.A.61</b> 388 422 000
			
<b>87163.ARL.BAM.34</b> 216 333 790	<b>87163.ARL.BAE.34</b> 216 336 790	<b>920-87160.GMI.A.FL.61</b> 388 420 000	<b>920-87160.G.A.FL.61</b> 388 417 000
<b>87163.ARK.BAM.34</b> 217 203 790	<b>87163.ARK.BAE.34</b> 217 206 790	<b>920-87160.GMI.A.FL.61</b> 388 420 000	<b>920-87160.G.A.FL.61</b> 388 417 000
			
<b>87163.ARL.BAM.74</b> 216 363 790	<b>87163.ARL.BAE.74</b> 216 366 790	<b>920-87160.GMI.A.SL.61</b> 388 421 000	<b>920-87160.G.A.SL.61</b> 388 418 000
<b>87163.ARK.BAM.74</b> 217 223 790	<b>87163.ARK.BAE.74</b> 217 226 790	<b>920-87160.GMI.A.SL.61</b> 388 421 000	<b>920-87160.G.A.SL.61</b> 388 418 000

Weitere LED-Farben: Code ändern

Farbe: Code gemäss Farbübersicht ändern

## Beleuchtung Kleinkombinationen

## Baukasten Bauteile

**LED-Beleuchtung 230 V AC** ■ Für Druckschalter, Drucktaster, Kleinkombinationen und Steckdosen

LED 230 V Weiss, 1,0 mA	<b>688.230V.LED.10</b> 209 950 000
LED 230 V Gelb, 1,0 mA	<b>688.230V.LED.30</b> 209 952 000
LED 230 V Rot, 1,0 mA	<b>688.230V.LED.40</b> 209 953 000
LED 230 V Blau, 1,0 mA	<b>688.230V.LED.70</b> 209 957 000
LED 230 V Grün, 1,0 mA	<b>688.230V.LED.80</b> 209 955 000

**LED-Beleuchtung 230 V AC** ■ Set à 10 Stk ■ Für Druckschalter, Drucktaster, Kleinkombinationen und Steckdosen

LED 230 V Weiss (Set à 10), 1,0 mA	<b>689.230V.LED.10</b> 209 950 900
LED 230 V Gelb (Set à 10), 1,0 mA	<b>689.230V.LED.30</b> 209 952 900
LED 230 V Rot (Set à 10), 1,0 mA	<b>689.230V.LED.40</b> 209 953 900
LED 230 V Blau (Set à 10), 1,0 mA	<b>689.230V.LED.70</b> 209 957 900
LED 230 V Grün (Set à 10), 1,0 mA	<b>689.230V.LED.80</b> 209 955 900

**Beleuchtungszusatz für Kleinkombinationen**

Ohne LED	<b>632.BZ</b> 209 877 000
Mit LED Weiss 1,0 mA	<b>642.BZ.230V.LED.10</b> 209 970 000
Mit LED Gelb 1,0 mA	<b>642.BZ.230V.LED.30</b> 209 972 000
Mit LED Rot 1,0 mA	<b>642.BZ.230V.LED.40</b> 209 973 000
Mit LED Blau 1,0 mA	<b>642.BZ.230V.LED.70</b> 209 977 000
Mit LED Grün 1,0 mA	<b>642.BZ.230V.LED.80</b> 209 975 000

### Farbübersicht LED

	Feller Code
Weiss	<b>..14</b>
Gelb	<b>..34</b>
Rot	<b>..44</b>
Blau	<b>..74</b>
Grün	<b>..84</b>

**EDIZIO.liv**  
**SNAPFIX® Befestigungssystem**  
**Storenschalter**

**Fertigapparate**

**Unterputz**

GMI.A  
 Weiss+Farbe

**Aufputz**

GX.54.A  
 Weiss+Farbe

**Baukasten**

**Komponenten**

G.A  
 Weiss+Farbe  
 für Kombinationen

**Storenschalter 1-Kanal** ■ 10 A,  
 250 V AC ■ Mit 2 Tasten ■ Mit Steck-  
 klemmen ■ Einbautiefe 27 mm ■  
 GX.54.A: Anbauhöhe 59 mm



**7592.AV.GMI.A.61**  
 546 040 000

**7592.AV.GX.54.A.61**  
 546 041 000

**7592.AV.G.A.61**  
 546 046 000

**Storenschalter 2-Kanal** ■ 10 A,  
 250 V AC ■ Mit 4 Tasten ■ Mit Steck-  
 klemmen ■ Einbautiefe 27 mm ■  
 GX.54.A: Anbauhöhe 59 mm



**7594.AV.GMI.A.61**  
 546 070 000

**7594.AV.GX.54.A.61**  
 546 071 000

**7594.AV.G.A.61**  
 546 076 000

Farbe: Code gemäss Farbübersicht ändern

**EDIZIO.liv**  
**SNAPFIX® Befestigungssystem**  
**Storentaster**

**Fertigapparate**

**Unterputz**

GMI.A  
 Weiss+Farbe

**Aufputz**

GX.54.A  
 Weiss+Farbe

**Baukasten**

**Komponenten**

G.A  
 Weiss+Farbe  
 für Kombinationen

**Storentaster 1-Kanal** ■ 10 A, 250 V AC ■  
 Mit 2 Tasten ■ Mit Steckklemmen ■  
 Einbautiefe 27 mm ■ GX.54.A: Anbau-  
 höhe 59 mm



**7592.A.GMI.A.61**  
 546 030 000

**7592.A.GX.54.A.61**  
 546 031 000

**7592.A.G.A.61**  
 546 036 000

**Storentaster 2-Kanal** ■ 10 A, 250 V AC  
 ■ Mit 4 Tasten ■ Mit Steckklemmen ■  
 Einbautiefe 27 mm ■ GX.54.A: Anbau-  
 höhe 59 mm



**7594.A.GMI.A.61**  
 546 060 000

**7594.A.GX.54.A.61**  
 546 061 000

**7594.A.G.A.61**  
 546 066 000

Farbe: Code gemäss Farbübersicht ändern

**Einsätze****BAM**  
Mit Befestigungsplatte**BAE**  
Ohne Befestigungsplatte**Abdeckset****GMI.A**  
Weiss+Farbe**G.A**  
Weiss+Farbe**7592.AV.BAM**  
546 043 790**7592.AV.BAE**  
546 046 790**920-7592.GMI.A.61**  
388 385 000**920-7592.G.A.61**  
388 384 000**7594.AV.BAM**  
546 073 790**7594.AV.BAE**  
546 076 790**920-7594.GMI.A.61**  
388 387 000**920-7594.G.A.61**  
388 386 000

Farbe: Code gemäss Farbübersicht ändern

**Einsätze****BAM**  
Mit Befestigungsplatte**BAE**  
Ohne Befestigungsplatte**Abdeckset****GMI.A**  
Weiss+Farbe**G.A**  
Weiss+Farbe**7592.A.BAM**  
546 033 790**7592.A.BAE**  
546 036 790**920-7592.GMI.A.61**  
388 385 000**920-7592.G.A.61**  
388 384 000**7594.A.BAM**  
546 063 790**7594.A.BAE**  
546 066 790**920-7594.GMI.A.61**  
388 387 000**920-7594.G.A.61**  
388 386 000

Farbe: Code gemäss Farbübersicht ändern

**EDIZIO.liv**  
**SNAPFIX® Befestigungssystem**  
**Drehschalter / Schwenktaster mit**  
**Drehgriff**

**Fertigapparate**

**Unterputz**

GMI.A  
 Weiss

**Aufputz**

GX.54.A  
 Weiss

**Baukasten**

**Komponenten**

G.A  
 Weiss  
 für Kombinationen

**Drehschalter** ■ Mit Drehgriff ■ 16 A,  
 240/400 V AC ■ Mit Schraubklemmen ■  
 LED-Last max: 200 W



Ausschalter ■ 0/1 L ■ KS 0 - 1 - 0 - 1 ■  
 Einbautiefe 31 mm ■ GX.54.A: Anbau-  
 höhe 70 mm

**7411.GMI.A.61**  
 217 500 000

**7411.GX.54.A.61**  
 217 501 000

**7411.G.A.61**  
 217 506 000

Ausschalter ■ 0/2 L ■ KS 0 - 1 - 0 - 1 ■  
 Einbautiefe 31 mm ■ GX.54.A: Anbau-  
 höhe 70 mm

**7412.GMI.A.61**  
 217 570 000

**7412.GX.54.A.61**  
 217 571 000

**7412.G.A.61**  
 217 576 000

Ausschalter ■ 0/3 L ■ KS 0 - 1 - 0 - 1 ■  
 Einbautiefe 44 mm ■ GX.54.A: Anbau-  
 höhe 70 mm

**7413.GMI.A.61**  
 217 630 000

**7413.GX.54.A.61**  
 217 631 000

**7413.G.A.61**  
 217 636 000

Ausschalter ■ 0/4 L ■ KS 0 - 1 - 0 - 1 ■  
 Einbautiefe 44 mm

**7414.GMI.A.61**  
 217 640 000

**7414.G.A.61**  
 217 646 000

Serieschalter ■ 1/1 L ■ KS 0 - 1 - 1+2 - 2 ■  
 Einbautiefe 44 mm

**7411-1.GMI.A.61**  
 217 420 000

**7411-1.G.A.61**  
 217 426 000

Umschalter ■ 2/1 L ■ KS 0 - 1 - 0 - 2 ■  
 Einbautiefe 31 mm ■ GX.54.A: Anbau-  
 höhe 70 mm

**7411-2.GMI.A.61**  
 217 440 000

**7411-2.GX.54.A.61**  
 217 441 000

**7411-2.G.A.61**  
 217 446 000

Umschalter ■ 2/1 L ■ KS 0 - Hand - 0 -  
 Automat ■ Einbautiefe 31 mm ■  
 GX.54.A: Anbauhöhe 70 mm

**7411-2.GMI.A.055.61**  
 217 460 000

**7411-2.GX.54.A.055.61**  
 217 461 000

**7411-2.G.A.055.61**  
 217 466 000

Umschalter ■ 2/1 L ■ KS 0 - Manuel - 0 -  
 Automatique ■ Einbautiefe 31 mm ■  
 GX.54.A: Anbauhöhe 70 mm

**7411-2.GMI.A.010.61**  
 217 450 000

**7411-2.GX.54.A.010.61**  
 217 451 000

**7411-2.G.A.010.61**  
 217 456 000

Umschalter ■ 2/1 L ■ KS 0 - Manuale -  
 0 - Automatico ■ Einbautiefe 31 mm ■  
 GX.54.A: Anbauhöhe 70 mm

**7411-2.GMI.A.059.61**  
 217 470 000

**7411-2.GX.54.A.059.61**  
 217 471 000

**7411-2.G.A.059.61**  
 217 476 000

Umschalter ■ 2/2 L ■ KS 0 - 1 - 0 - 2 ■  
 Einbautiefe 44 mm

**7412-2.GMI.A.61**  
 217 540 000

**7412-2.G.A.61**  
 217 546 000

Umschalter ■ 2/3 L ■ KS 0 - 1 - 0 - 2 ■  
 Einbautiefe 57 mm

**7413-2.GMI.A.61**  
 217 580 000

**7413-2.G.A.61**  
 217 586 000

Wechselschalter ■ 3/1 L ■ KS 2 - 1 - 2 - 1 ■  
 Einbautiefe 44 mm

**7411-3.GMI.A.61**  
 217 480 000

**7411-3.G.A.61**  
 217 486 000

Wechselschalter ■ 3/2 L ■ KS 2 - 1 - 2 -  
 1 ■ Einbautiefe 44 mm

**7412-3.GMI.A.61**  
 217 550 000

**7412-3.G.A.61**  
 217 556 000

Wechselschalter ■ 3/3 L ■ KS 2 - 1 - 2 -  
 1 ■ Einbautiefe 70 mm

**7413-3.GMI.A.61**  
 217 590 000

**7413-3.G.A.61**  
 217 596 000

Mehrfachumschalter ■ 5/1 L ■ KS 0 - 1 -  
 2 - 3 ■ Einbautiefe 44 mm

**7411-5.GMI.A.61**  
 217 490 000

**7411-5.G.A.61**  
 217 496 000

Mehrfachumschalter ■ 5/2 L ■ KS 0 - 1 -  
 2 - 3 ■ Einbautiefe 70 mm

**7412-5.GMI.A.61**  
 217 560 000

**7412-5.G.A.61**  
 217 566 000

**Schwenktaster** ■ Mit Drehgriff ■ 16 A,  
 240/400 V AC ■ Mit einseitigem Rück-  
 zug ■ Mit Schraubklemmen



Schliesser ■ 1 L ■ KS 0 ← 1 ■ Einbautiefe  
 31 mm ■ GX.54.A: Anbauhöhe 70 mm

**7411-16.GMI.A.61**  
 217 400 000

**7411-16.GX.54.A.61**  
 217 401 000

**7411-16.G.A.61**  
 217 406 000

Schliesser ■ 2 L ■ KS 0 ← 1 ■ Einbautie-  
 fe 31 mm ■ GX.54.A: Anbauhöhe 70 mm

**7412-16.GMI.A.61**  
 217 530 000

**7412-16.GX.54.A.61**  
 217 531 000

**7412-16.G.A.61**  
 217 536 000

**Schwenktaster** ■ Mit Drehgriff ■ 16 A,  
 240/400 V AC ■ Mit beidseitigem Rück-  
 zug ■ Mit Schraubklemmen



Wechsel ■ 1 L ■ KS 1 → 0 ← 2 ■ Einbau-  
 tiefe 31 mm ■ GX.54.A: Anbauhöhe  
 70 mm

**7411-19.GMI.A.61**  
 217 410 000

**7411-19.GX.54.A.61**  
 217 411 000

**7411-19.G.A.61**  
 217 416 000

Öffner-Schliesser ■ 1 L ■ KS 0 → ← 1 ■  
 Einbautiefe 31 mm ■ GX.54.A: Anbau-  
 höhe 70 mm

**7411-20.GMI.A.61**  
 217 430 000

**7411-20.GX.54.A.61**  
 217 431 000

**7411-20.G.A.61**  
 217 436 000

Weitere Farben über Baukasten

Einsätze		Abdeckset	
BAM Mit Befestigungsplatte	BAE Ohne Befestigungsplatte	GMI.A Weiss+Farbe	G.A Weiss+Farbe
			
<b>7411.BAM</b> 217 503 790	<b>7411.BAE</b> 217 506 790	<b>920-7400.GMI.A.002.61</b> 388 282 000	<b>920-7400.G.A.002.61</b> 388 194 000
<b>7412.BAM</b> 217 573 790	<b>7412.BAE</b> 217 576 790	<b>920-7400.GMI.A.002.61</b> 388 282 000	<b>920-7400.G.A.002.61</b> 388 194 000
<b>7413.BAM</b> 217 633 790	<b>7413.BAE</b> 217 636 790	<b>920-7400.GMI.A.002.61</b> 388 282 000	<b>920-7400.G.A.002.61</b> 388 194 000
<b>7414.BAM</b> 217 643 790	<b>7414.BAE</b> 217 646 790	<b>920-7400.GMI.A.002.61</b> 388 282 000	<b>920-7400.G.A.002.61</b> 388 194 000
<b>7411-1.BAM</b> 217 423 790	<b>7411-1.BAE</b> 217 426 790	<b>920-7400.GMI.A.040.61</b> 388 294 000	<b>920-7400.G.A.040.61</b> 388 206 000
<b>7411-2.BAM</b> 217 443 790	<b>7411-2.BAE</b> 217 446 790	<b>920-7400.GMI.A.003.61</b> 388 284 000	<b>920-7400.G.A.003.61</b> 388 196 000
<b>7411-2.BAM</b> 217 443 790	<b>7411-2.BAE</b> 217 446 790	<b>920-7400.GMI.A.055.61</b> 388 302 000	<b>920-7400.G.A.055.61</b> 388 214 000
<b>7411-2.BAM</b> 217 443 790	<b>7411-2.BAE</b> 217 446 790	<b>920-7400.GMI.A.010.61</b> 388 286 000	<b>920-7400.G.A.010.61</b> 388 198 000
<b>7411-2.BAM</b> 217 443 790	<b>7411-2.BAE</b> 217 446 790	<b>920-7400.GMI.A.059.61</b> 388 310 000	<b>920-7400.G.A.059.61</b> 388 222 000
<b>7412-2.BAM</b> 217 543 790	<b>7412-2.BAE</b> 217 546 790	<b>920-7400.GMI.A.003.61</b> 388 284 000	<b>920-7400.G.A.003.61</b> 388 196 000
<b>7413-2.BAM</b> 217 583 790	<b>7413-2.BAE</b> 217 586 790	<b>920-7400.GMI.A.003.61</b> 388 284 000	<b>920-7400.G.A.003.61</b> 388 196 000
<b>7411-3.BAM</b> 217 483 790	<b>7411-3.BAE</b> 217 486 790	<b>920-7400.GMI.A.020.61</b> 388 292 000	<b>920-7400.G.A.020.61</b> 388 204 000
<b>7412-3.BAM</b> 217 553 790	<b>7412-3.BAE</b> 217 556 790	<b>920-7400.GMI.A.020.61</b> 388 292 000	<b>920-7400.G.A.020.61</b> 388 204 000
<b>7413-3.BAM</b> 217 593 790	<b>7413-3.BAE</b> 217 596 790	<b>920-7400.GMI.A.020.61</b> 388 292 000	<b>920-7400.G.A.020.61</b> 388 204 000
<b>7411-5.BAM</b> 217 493 790	<b>7411-5.BAE</b> 217 496 790	<b>920-7400.GMI.A.012.61</b> 388 288 000	<b>920-7400.G.A.012.61</b> 388 200 000
<b>7412-5.BAM</b> 217 563 790	<b>7412-5.BAE</b> 217 566 790	<b>920-7400.GMI.A.012.61</b> 388 288 000	<b>920-7400.G.A.012.61</b> 388 200 000
			
<b>7411-16.BAM</b> 217 403 790	<b>7411-16.BAE</b> 217 406 790	<b>920-7400.GMI.A.201.61</b> 388 342 000	<b>920-7400.G.A.201.61</b> 388 254 000
<b>7412-16.BAM</b> 217 533 790	<b>7412-16.BAE</b> 217 536 790	<b>920-7400.GMI.A.201.61</b> 388 342 000	<b>920-7400.G.A.201.61</b> 388 254 000
			
<b>7411-19.BAM</b> 217 413 790	<b>7411-19.BAE</b> 217 416 790	<b>920-7400.GMI.A.204.61</b> 388 344 000	<b>920-7400.G.A.204.61</b> 388 256 000
<b>7411-20.BAM</b> 217 433 790	<b>7411-20.BAE</b> 217 436 790	<b>920-7400.GMI.A.219.61</b> 388 348 000	<b>920-7400.G.A.219.61</b> 388 260 000

Farbe: Code gemäss Farbübersicht ändern  
Beschriftung: Code ändern  
920-7400.GMI.A.XXX.61

Codeübersicht Beschriftung	
Ohne Beschriftung	001
0 - 1 - 0 - 1	002
0 - 1 - 0 - 2	003
0 - 1 - 2 - 3	012
4 - 1 - 2 - 3	019
2 - 1 - 2 - 1	020
0 - 1 - 1+2 - 2	040
0 ← 1	201
1 → 0 ← 2	204
0 → ← 1	219
1 → ← 2	220
Auf → ← Ab	206
Monter → ← Descendre	224
Su → ← Giù	230
Auf → ← Zu	223
Ouvrir → ← Fermer	225
Aperto → ← Chiuso	231
Ein → ← Aus	222
Enclencher → ← Déclencher	227
Acceso → ← Spento	232
0 - Kochen - 0 - Waschen	050
0 - Cuisinière - 0 - Machine à laver	082
0 - Cucinare - 0 - Lavare	056
0 - Tag - 0 - Nacht	052
0 - Jour - 0 - Nuit	080
0 - Giorno - 0 - Notte	057
0 - Winter - 0 - Sommer	053
0 - Hiver - 0 - Été	081
0 - Inverno - 0 - Estate	058
0 - Hand - 0 - Automat	055
0 - Manuel - 0 - Automatique	010
0 - Manuale - 0 - Automatico	059
0 - Waschmaschine - 0 - Tumbler	064
0 - Machine à laver - 0 - Sèche-linge	066
0 - Lavatrice - 0 - Asciugatrice	065
Sommer - Winter - Sommer - Winter	071
Été - Hiver - Été - Hiver	084
Estate - Inverno - Estate - Inverno	073
Nacht - Tag - Nacht - Tag	072
Nuit - Jour - Nuit - Jour	083
Notte - Giorno - Notte - Giorno	074
Automat - Hand - Automat - Hand	097
Automatico - Manuel - Automatico - Manuel	099
Automatico - Manuale - Automatico - Manuale	098

#### Spezialschemata

**AWAG Elektrotechnik AG**

Sandbühlstrasse 2

CH-8604 Volketswil

Telefon +41 44 908 19 19

info@awag.ch, www.awag.ch

**EDIZIO.liv**  
**SNAPFIX® Befestigungssystem**  
**Drehschalter / Schwenktaster mit**  
**Sicherheitsschloss**

**Fertigapparate**

**Unterputz**

GMI.A  
 Weiss

**Aufputz**

GX.54.A  
 Weiss

**Baukasten**

**Komponenten**

G.A  
 Weiss  
 für Kombinationen

**Drehschalter** ■ Mit Sicherheitsschloss und 2 Schlüsseln ■ 16 A, 240/400 V AC ■ Mit Schraubklemmen ■ LED-Last max: 200 W



Ausschalter ■ 0/1 L ■ KS 0 - 1 - 0 - 1 ■ Einbautiefe 50 mm	7411.GMI.A.SS.61 218 250 000	7411.G.A.SS.61 218 256 000
Ausschalter ■ 0/2 L ■ KS 0 - 1 - 0 - 1 ■ Einbautiefe 50 mm	7412.GMI.A.SS.61 218 300 000	7412.G.A.SS.61 218 306 000
Ausschalter ■ 0/3 L ■ KS 0 - 1 - 0 - 1 ■ Einbautiefe 63 mm	7413.GMI.A.SS.61 218 330 000	7413.G.A.SS.61 218 336 000
Ausschalter ■ 0/4 L ■ KS 0 - 1 - 0 - 1 ■ Einbautiefe 63 mm	7414.GMI.A.SS.61 218 340 000	7414.G.A.SS.61 218 346 000
Serieschalter ■ 1/1 L ■ KS 0 - 1 - 1+2 - 2 ■ Einbautiefe 63 mm	7411-1.GMI.A.SS.61 218 200 000	7411-1.G.A.SS.61 218 206 000
Umschalter ■ 2/1 L ■ KS 0 - 1 - 0 - 2 ■ Einbautiefe 50 mm	7411-2.GMI.A.SS.61 218 220 000	7411-2.G.A.SS.61 218 226 000
Umschalter ■ 2/2 L ■ KS 0 - 1 - 0 - 2 ■ Einbautiefe 63 mm	7412-2.GMI.A.SS.61 218 270 000	7412-2.G.A.SS.61 218 276 000
Umschalter ■ 2/3 L ■ KS 0 - 1 - 0 - 2 ■ Einbautiefe 76 mm	7413-2.GMI.A.SS.61 218 310 000	7413-2.G.A.SS.61 218 316 000
Wechselschalter ■ 3/1 L ■ KS 2 - 1 - 2 - 1 ■ Einbautiefe 63 mm	7411-3.GMI.A.SS.61 218 230 000	7411-3.G.A.SS.61 218 236 000
Wechselschalter ■ 3/2 L ■ KS 2 - 1 - 2 - 1 ■ Einbautiefe 63 mm	7412-3.GMI.A.SS.61 218 280 000	7412-3.G.A.SS.61 218 286 000
Wechselschalter ■ 3/3 L ■ KS 2 - 1 - 2 - 1 ■ Einbautiefe 89 mm	7413-3.GMI.A.SS.61 218 320 000	7413-3.G.A.SS.61 218 326 000
Mehrfachumschalter ■ 5/1 L ■ KS 0 - 1 - 2 - 3 ■ Einbautiefe 63 mm	7411-5.GMI.A.SS.61 218 240 000	7411-5.G.A.SS.61 218 246 000
Mehrfachumschalter ■ 5/2 L ■ KS 0 - 1 - 2 - 3 ■ Einbautiefe 89 mm	7412-5.GMI.A.SS.61 218 290 000	7412-5.G.A.SS.61 218 296 000

**Schwenktaster** ■ Mit Sicherheitsschloss und 2 Schlüsseln ■ 16 A, 240/400 V AC ■ Mit einseitigem Rückzug ■ Mit Schraubklemmen



Schliesser ■ 1 L ■ KS 0 ← 1 ■ Einbautiefe 50 mm	7411-16.GMI.A.SS.61 218 180 000	7411-16.G.A.SS.61 218 186 000
Schliesser ■ 2 L ■ KS 0 ← 1 ■ Einbautiefe 50 mm	7412-16.GMI.A.SS.61 218 260 000	7412-16.G.A.SS.61 218 266 000

**Schwenktaster** ■ Mit Sicherheitsschloss und 2 Schlüsseln ■ 16 A, 240/400 V AC ■ Mit beidseitigem Rückzug ■ Mit Schraubklemmen



Wechsel ■ 1 L ■ KS 1 → 0 ← 2 ■ Einbautiefe 50 mm	7411-19.GMI.A.SS.61 218 190 000	7411-19.G.A.SS.61 218 196 000
Öffner-Schliesser ■ 1 L ■ KS 0 → ← 1 ■ Einbautiefe 50 mm	7411-20.GMI.A.SS.61 218 210 000	7411-20.G.A.SS.61 218 216 000

Weitere Farben über Baukasten

**Baukasten**  
**Zubehör**



**Schliesszylinder-Umbausatz**





Für 10 mm längere Schliesszylinder ■ Schraubenlänge 35 mm





931-7400.35.UP.SS  
 246 999 970





	Schliesszylinder	Schliessplan tauglich	Schlüsselabzugstellung		
			SSA	SSI	SSL
Kaba	1007 F 1007 FA 1007 FB * 1262 F	Ja Nein Nein Ja	X	X	X X
KESO	16019 * 16052.102 * 16052.104	Auf Anfrage	X	X	X

\* Zylinder ist 10 mm länger



Einsätze		Abdeckset	
BAM Mit Befestigungsplatte	BAE Ohne Befestigungsplatte	GMI.A Weiss+Farbe	G.A Weiss+Farbe
			
<b>7411.BAM.SS</b> 218 253 790	<b>7411.BAE.SS</b> 218 256 790	<b>920-7400.GMI.A.002.SS.61</b> 388 283 000	<b>920-7400.G.A.002.SS.61</b> 388 195 000
<b>7412.BAM.SS</b> 218 303 790	<b>7412.BAE.SS</b> 218 306 790	<b>920-7400.GMI.A.002.SS.61</b> 388 283 000	<b>920-7400.G.A.002.SS.61</b> 388 195 000
<b>7413.BAM.SS</b> 218 333 790	<b>7413.BAE.SS</b> 218 336 790	<b>920-7400.GMI.A.002.SS.61</b> 388 283 000	<b>920-7400.G.A.002.SS.61</b> 388 195 000
<b>7414.BAM.SS</b> 218 343 790	<b>7414.BAE.SS</b> 218 346 790	<b>920-7400.GMI.A.002.SS.61</b> 388 283 000	<b>920-7400.G.A.002.SS.61</b> 388 195 000
<b>7411-1.BAM.SS</b> 218 203 790	<b>7411-1.BAE.SS</b> 218 206 790	<b>920-7400.GMI.A.040.SS.61</b> 388 295 000	<b>920-7400.G.A.040.SS.61</b> 388 207 000
<b>7411-2.BAM.SS</b> 218 223 790	<b>7411-2.BAE.SS</b> 218 226 790	<b>920-7400.GMI.A.003.SS.61</b> 388 285 000	<b>920-7400.G.A.003.SS.61</b> 388 197 000
<b>7412-2.BAM.SS</b> 218 273 790	<b>7412-2.BAE.SS</b> 218 276 790	<b>920-7400.GMI.A.003.SS.61</b> 388 285 000	<b>920-7400.G.A.003.SS.61</b> 388 197 000
<b>7413-2.BAM.SS</b> 218 313 790	<b>7413-2.BAE.SS</b> 218 316 790	<b>920-7400.GMI.A.003.SS.61</b> 388 285 000	<b>920-7400.G.A.003.SS.61</b> 388 197 000
<b>7411-3.BAM.SS</b> 218 233 790	<b>7411-3.BAE.SS</b> 218 236 790	<b>920-7400.GMI.A.020.SS.61</b> 388 293 000	<b>920-7400.G.A.020.SS.61</b> 388 205 000
<b>7412-3.BAM.SS</b> 218 283 790	<b>7412-3.BAE.SS</b> 218 286 790	<b>920-7400.GMI.A.020.SS.61</b> 388 293 000	<b>920-7400.G.A.020.SS.61</b> 388 205 000
<b>7413-3.BAM.SS</b> 218 323 790	<b>7413-3.BAE.SS</b> 218 326 790	<b>920-7400.GMI.A.020.SS.61</b> 388 293 000	<b>920-7400.G.A.020.SS.61</b> 388 205 000
<b>7411-5.BAM.SS</b> 218 243 790	<b>7411-5.BAE.SS</b> 218 246 790	<b>920-7400.GMI.A.012.SS.61</b> 388 289 000	<b>920-7400.G.A.012.SS.61</b> 388 201 000
<b>7412-5.BAM.SS</b> 218 293 790	<b>7412-5.BAE.SS</b> 218 296 790	<b>920-7400.GMI.A.012.SS.61</b> 388 289 000	<b>920-7400.G.A.012.SS.61</b> 388 201 000

			
<b>7411-16.BAM.SS</b> 218 183 790	<b>7411-16.BAE.SS</b> 218 186 790	<b>920-7400.GMI.A.201.SS.61</b> 388 343 000	<b>920-7400.G.A.201.SS.61</b> 388 255 000
<b>7412-16.BAM.SS</b> 218 263 790	<b>7412-16.BAE.SS</b> 218 266 790	<b>920-7400.GMI.A.201.SS.61</b> 388 343 000	<b>920-7400.G.A.201.SS.61</b> 388 255 000

			
<b>7411-19.BAM.SS</b> 218 193 790	<b>7411-19.BAE.SS</b> 218 196 790	<b>920-7400.GMI.A.204.SS.61</b> 388 345 000	<b>920-7400.G.A.204.SS.61</b> 388 257 000
<b>7411-20.BAM.SS</b> 218 213 790	<b>7411-20.BAE.SS</b> 218 216 790	<b>920-7400.GMI.A.219.SS.61</b> 388 349 000	<b>920-7400.G.A.219.SS.61</b> 388 261 000

Farbe: Code gemäss Farbübersicht ändern  
Beschriftung: Code ändern  
920-7400.GMI.A.XXX.SS.61

Codeübersicht Beschriftung	
Ohne Beschriftung	001
0 - 1 - 0 - 1	002
0 - 1 - 0 - 2	003
0 - 1 - 2 - 3	012
4 - 1 - 2 - 3	019
2 - 1 - 2 - 1	020
0 - 1 - 1+2 - 2	040
0 ← 1	201
1 → 0 ← 2	204
0 → ← 1	219
1 → ← 2	220
Auf → ← Ab	206
Monter → ← Descendre	224
Su → ← Giù	230
Auf → ← Zu	223
Ouvrir → ← Fermer	225
Aperto → ← Chiuso	231
Ein → ← Aus	222
Enclencher → ← Déclencher	227
Acceso → ← Spento	232
0 - Kochen - 0 - Waschen	050
0 - Cuisinière - 0 - Machine à laver	082
0 - Cucinare - 0 - Lavare	056
0 - Tag - 0 - Nacht	052
0 - Jour - 0 - Nuit	080
0 - Giorno - 0 - Notte	057
0 - Winter - 0 - Sommer	053
0 - Hiver - 0 - Été	081
0 - Inverno - 0 - Estate	058
0 - Hand - 0 - Automat	055
0 - Manuel - 0 - Automatique	010
0 - Manuale - 0 - Automatico	059
0 - Waschmaschine - 0 - Tumbler	064
0 - Machine à laver - 0 - Sèche-linge	066
0 - Lavatrice - 0 - Asciugatrice	065
Sommer - Winter - Sommer - Winter	071
Été - Hiver - Été - Hiver	084
Estate - Inverno - Estate - Inverno	073
Nacht - Tag - Nacht - Tag	072
Nuit - Jour - Nuit - Jour	083
Notte - Giorno - Notte - Giorno	074
Automat - Hand - Automat - Hand	097
Automatique - Manuel - Automatique - Manuel	099
Automatico - Manuale - Automatico - Manuale	098

#### Spezialschemata

**AWAG Elektrotechnik AG**  
Sandbühlstrasse 2  
CH-8604 Volketswil  
Telefon +41 44 908 19 19  
info@awag.ch, www.awag.ch

**EDIZIO.liv**  
**SNAPFIX® Befestigungssystem**  
**Drehschalter / Schwenktaster für**  
**Sicherheitsschloss, ohne Zylinder**

**Fertigapparate**

**Unterputz**

GMI.A  
 Weiss

**Aufputz**

GX.54.A  
 Weiss

**Baukasten**

**Komponenten**

G.A  
 Weiss  
 für Kombinationen

**Drehschalter** ■ Für Sicherheitsschloss, ohne Zylinder ■ 16 A, 240/400 V AC ■ Mit Schraubklemmen ■ LED-Last max: 200 W ■ Frontscheibe 60 mm, für Bohrung 58 mm



Ausschalter ■ 0/1 L ■ KS 0 - 1 - 0 - 1 ■ Einbautiefe 50 mm	7411.GMI.A.SS.OZ.61 218 070 000	7411.G.A.SS.OZ.61 218 076 000
Ausschalter ■ 0/2 L ■ KS 0 - 1 - 0 - 1 ■ Einbautiefe 50 mm	7412.GMI.A.SS.OZ.61 218 130 000	7412.G.A.SS.OZ.61 218 136 000
Ausschalter ■ 0/3 L ■ KS 0 - 1 - 0 - 1 ■ Einbautiefe 63 mm	7413.GMI.A.SS.OZ.61 218 160 000	7413.G.A.SS.OZ.61 218 166 000
Ausschalter ■ 0/4 L ■ KS 0 - 1 - 0 - 1 ■ Einbautiefe 63 mm	7414.GMI.A.SS.OZ.61 218 170 000	7414.G.A.SS.OZ.61 218 176 000
Serieschalter ■ 1/1 L ■ KS 0 - 1 - 1 + 2 - 2 ■ Einbautiefe 63 mm	7411-1.GMI.A.SS.OZ.61 218 020 000	7411-1.G.A.SS.OZ.61 218 026 000
Umschalter ■ 2/1 L ■ KS 0 - 1 - 0 - 2 ■ Einbautiefe 50 mm	7411-2.GMI.A.SS.OZ.61 218 040 000	7411-2.G.A.SS.OZ.61 218 046 000
Umschalter ■ 2/2 L ■ KS 0 - 1 - 0 - 2 ■ Einbautiefe 63 mm	7412-2.GMI.A.SS.OZ.61 218 100 000	7412-2.G.A.SS.OZ.61 218 106 000
Umschalter ■ 2/3 L ■ KS 0 - 1 - 0 - 2 ■ Einbautiefe 76 mm	7413-2.GMI.A.SS.OZ.61 218 140 000	7413-2.G.A.SS.OZ.61 218 146 000
Wechselschalter ■ 3/1 L ■ KS 2 - 1 - 2 - 1 ■ Einbautiefe 63 mm	7411-3.GMI.A.SS.OZ.61 218 050 000	7411-3.G.A.SS.OZ.61 218 056 000
Wechselschalter ■ 3/2 L ■ KS 2 - 1 - 2 - 1 ■ Einbautiefe 63 mm	7412-3.GMI.A.SS.OZ.61 218 110 000	7412-3.G.A.SS.OZ.61 218 116 000
Wechselschalter ■ 3/3 L ■ KS 2 - 1 - 2 - 1 ■ Einbautiefe 89 mm	7413-3.GMI.A.SS.OZ.61 218 150 000	7413-3.G.A.SS.OZ.61 218 156 000
Mehrfachumschalter ■ 5/1 L ■ KS 0 - 1 - 2 - 3 ■ Einbautiefe 63 mm	7411-5.GMI.A.SS.OZ.61 218 060 000	7411-5.G.A.SS.OZ.61 218 066 000
Mehrfachumschalter ■ 5/2 L ■ KS 0 - 1 - 2 - 3 ■ Einbautiefe 89 mm	7412-5.GMI.A.SS.OZ.61 218 120 000	7412-5.G.A.SS.OZ.61 218 126 000

**Schwenktaster** ■ Für Sicherheitsschloss, ohne Zylinder ■ 16 A, 240/400 V AC ■ Mit einseitigem Rückzug ■ Mit Schraubklemmen



Schliesser ■ 1 L ■ KS 0 ← 1 ■ Einbautiefe 50 mm	7411-16.GMI.A.SS.OZ.61 218 000 000	7411-16.G.A.SS.OZ.61 218 006 000
Schliesser ■ 2 L ■ KS 0 ← 1 ■ Einbautiefe 50 mm	7412-16.GMI.A.SS.OZ.61 218 090 000	7412-16.G.A.SS.OZ.61 218 096 000

**Schwenktaster** ■ Für Sicherheitsschloss, ohne Zylinder ■ 16 A, 240/400 V AC ■ Mit beidseitigem Rückzug ■ Mit Schraubklemmen



Wechsel ■ 1 L ■ KS 1 → 0 ← 2 ■ Einbautiefe 50 mm	7411-19.GMI.A.SS.OZ.61 218 010 000	7411-19.G.A.SS.OZ.61 218 016 000
Öffner-Schliesser ■ 1 L ■ KS 0 → ← 1 ■ Einbautiefe 50 mm	7411-20.GMI.A.SS.OZ.61 218 030 000	7411-20.G.A.SS.OZ.61 218 036 000

Weitere Farben über Baukasten

**Baukasten**  
**Zubehör**



**Schliesszylinder-Umbausatz**

Für 10 mm längere Schliesszylinder ■ Schraubenlänge 35 mm

931-7400.35.UP.SS  
 246 999 970

Schliesszylinder













Schliessplan tauglich

Schlüsselabzugstellung

SSA	SSI	SSL

Kaba	1007 F	Ja	X		
	1007 FA	Nein		X	
	1007 FB	Nein			X
	* 1262 F	Ja			X
KESO	16019		X		
	* 16052.102	Auf Anfrage		X	
	* 16052.104				X

\* Zylinder ist 10 mm länger

Einsätze		Abdeckset	
BAM Mit Befestigungsplatte	BAE Ohne Befestigungsplatte	GMI.A Weiss+Farbe	G.A Weiss+Farbe
			
7411.BAM.SS.OZ 218 073 790	7411.BAE.SS.OZ 218 076 790	920-7400.GMI.A.002.SS.61 388 283 000	920-7400.G.A.002.SS.61 388 195 000
7412.BAM.SS.OZ 218 133 790	7412.BAE.SS.OZ 218 136 790	920-7400.GMI.A.002.SS.61 388 283 000	920-7400.G.A.002.SS.61 388 195 000
7413.BAM.SS.OZ 218 163 790	7413.BAE.SS.OZ 218 166 790	920-7400.GMI.A.002.SS.61 388 283 000	920-7400.G.A.002.SS.61 388 195 000
7414.BAM.SS.OZ 218 173 790	7414.BAE.SS.OZ 218 176 790	920-7400.GMI.A.002.SS.61 388 283 000	920-7400.G.A.002.SS.61 388 195 000
7411-1.BAM.SS.OZ 218 023 790	7411-1.BAE.SS.OZ 218 026 790	920-7400.GMI.A.040.SS.61 388 295 000	920-7400.G.A.040.SS.61 388 207 000
7411-2.BAM.SS.OZ 218 043 790	7411-2.BAE.SS.OZ 218 046 790	920-7400.GMI.A.003.SS.61 388 285 000	920-7400.G.A.003.SS.61 388 197 000
7412-2.BAM.SS.OZ 218 103 790	7412-2.BAE.SS.OZ 218 106 790	920-7400.GMI.A.003.SS.61 388 285 000	920-7400.G.A.003.SS.61 388 197 000
7413-2.BAM.SS.OZ 218 143 790	7413-2.BAE.SS.OZ 218 146 790	920-7400.GMI.A.003.SS.61 388 285 000	920-7400.G.A.003.SS.61 388 197 000
7411-3.BAM.SS.OZ 218 053 790	7411-3.BAE.SS.OZ 218 056 790	920-7400.GMI.A.020.SS.61 388 293 000	920-7400.G.A.020.SS.61 388 205 000
7412-3.BAM.SS.OZ 218 113 790	7412-3.BAE.SS.OZ 218 116 790	920-7400.GMI.A.020.SS.61 388 293 000	920-7400.G.A.020.SS.61 388 205 000
7413-3.BAM.SS.OZ 218 153 790	7413-3.BAE.SS.OZ 218 156 790	920-7400.GMI.A.020.SS.61 388 293 000	920-7400.G.A.020.SS.61 388 205 000
7411-5.BAM.SS.OZ 218 063 790	7411-5.BAE.SS.OZ 218 066 790	920-7400.GMI.A.012.SS.61 388 289 000	920-7400.G.A.012.SS.61 388 201 000
7412-5.BAM.SS.OZ 218 123 790	7412-5.BAE.SS.OZ 218 126 790	920-7400.GMI.A.012.SS.61 388 289 000	920-7400.G.A.012.SS.61 388 201 000
			
7411-16.BAM.SS.OZ 218 003 790	7411-16.BAE.SS.OZ 218 006 790	920-7400.GMI.A.201.SS.61 388 343 000	920-7400.G.A.201.SS.61 388 255 000
7412-16.BAM.SS.OZ 218 093 790	7412-16.BAE.SS.OZ 218 096 790	920-7400.GMI.A.201.SS.61 388 343 000	920-7400.G.A.201.SS.61 388 255 000
			
7411-19.BAM.SS.OZ 218 013 790	7411-19.BAE.SS.OZ 218 016 790	920-7400.GMI.A.204.SS.61 388 345 000	920-7400.G.A.204.SS.61 388 257 000
7411-20.BAM.SS.OZ 218 033 790	7411-20.BAE.SS.OZ 218 036 790	920-7400.GMI.A.219.SS.61 388 349 000	920-7400.G.A.219.SS.61 388 261 000

Farbe: Code gemäss Farbübersicht ändern  
Beschriftung: Code ändern  
920-7400.GMI.A.XXX.SS.61

Codeübersicht Beschriftung	
Ohne Beschriftung	001
0 - 1 - 0 - 1	002
0 - 1 - 0 - 2	003
0 - 1 - 2 - 3	012
4 - 1 - 2 - 3	019
2 - 1 - 2 - 1	020
0 - 1 - 1+2 - 2	040
0 ← 1	201
1 → 0 ← 2	204
0 → ← 1	219
1 → ← 2	220
Auf → ← Ab	206
Monter → ← Descendre	224
Su → ← Giù	230
Auf → ← Zu	223
Ouvrir → ← Fermer	225
Aperto → ← Chiuso	231
Ein → ← Aus	222
Enclencher → ← Déclencher	227
Acceso → ← Spento	232
0 - Kochen - 0 - Waschen	050
0 - Cuisinière - 0 - Machine à laver	082
0 - Cucinare - 0 - Lavare	056
0 - Tag - 0 - Nacht	052
0 - Jour - 0 - Nuit	080
0 - Giorno - 0 - Notte	057
0 - Winter - 0 - Sommer	053
0 - Hiver - 0 - Été	081
0 - Inverno - 0 - Estate	058
0 - Hand - 0 - Automat	055
0 - Manuel - 0 - Automatique	010
0 - Manuale - 0 - Automatico	059
0 - Waschmaschine - 0 - Tumbler	064
0 - Machine à laver - 0 - Sèche-linge	066
0 - Lavatrice - 0 - Asciugatrice	065
Sommer - Winter - Sommer - Winter	071
Été - Hiver - Été - Hiver	084
Estate - Inverno - Estate - Inverno	073
Nacht - Tag - Nacht - Tag	072
Nuit - Jour - Nuit - Jour	083
Notte - Giorno - Notte - Giorno	074
Automat - Hand - Automat - Hand	097
Automatique - Manuel - Automatique - Manuel	099
Automatico - Manuale - Automatico - Manuale	098

#### Spezialschemata

AWAG Elektrotechnik AG  
Sandbühlstrasse 2  
CH-8604 Volketswil  
Telefon +41 44 908 19 19  
info@awag.ch, www.awag.ch

**EDIZIO.liv**  
**SNAPFIX® Befestigungssystem**  
**Sonnerie-Drucktaster**

**Fertigapparate**

**Unterputz**

GMI.A  
 Weiss+Farbe

**Aufputz**

GX.54.A  
 Weiss+Farbe

**Baukasten**

**Komponenten**

G.A  
 Weiss+Farbe  
 für Kombinationen

**Sonnerie-Drucktaster mit Bezeichnungsschild** ■ Plexiglasscheibe mit Namensschild weiss ■ 6 A, 250 V ■ Mit Schraubklemmen ■ Einbautiefe 35 mm ■ GX.54.A: Anbauhöhe 54 mm



Schliesser ■ 1 L

1262.GMI.A.61  
 863 020 000

1262.GX.54.A.61  
 863 021 000

1262.G.A.61  
 863 026 000

**Sonnerie-Drucktaster mit Bezeichnungsschild** ■ 6 A, 250 V ■ Mit Schraubklemmen ■ Einbautiefe 27 mm ■ BAM: Einbautiefe 35 mm



Schliesser ■ 1 L

1262.GMI.A.OP.61  
 863 030 000

1262.GX.54.A.OP.61  
 863 031 000

1262.G.A.OP.61  
 863 036 000

Farbe: Code gemäss Farbübersicht ändern

**EDIZIO.liv**  
**SNAPFIX® Befestigungssystem**  
**Türgongs**

**Fertigapparate**

**Unterputz**

GMI.A  
 Weiss+Farbe

**Aufputz**

GX.54.A  
 Weiss+Farbe

**Baukasten**

**Komponenten**

G.A  
 Weiss+Farbe  
 für Kombinationen

**Türgong** ■ 230 V AC ■ 3 Melodien, 3 Lautstärken wählbar ■ 78 dBA (1 m Abstand) ■ 3-Draht Anschluss ■ L, N, Tasterdraht ■ Mit Schraubklemmen ■ Einbautiefe 34 mm ■ GX.54.A: Anbauhöhe 39 mm



3070-230.GMI.A.61  
 863 050 000

3070-230.GX.54.A.61  
 863 051 000

3070-230.G.A.61  
 863 056 000

**Türgong** ■ 12 V AC ■ 3 Melodien, 3 Lautstärken wählbar ■ 1,2 VA ■ 78 dBA (1 m Abstand) ■ 3-Draht Anschluss ■ 0 V, 12 V, Tasterdraht ■ Mit Schraubklemmen ■ Einbautiefe 34 mm ■ GX.54.A: Anbauhöhe 39 mm



3070-12.GMI.A.61  
 863 040 000

3070-12.GX.54.A.61  
 863 041 000

3070-12.G.A.61  
 863 046 000

Farbe: Code gemäss Farbübersicht ändern

**EDIZIO.liv**  
**SNAPFIX® Befestigungssystem**  
**Hotelcard-Schalter**

**Fertigapparate**

**Unterputz**

GMI.A  
 Weiss+Farbe

**Aufputz**

GX.54.A  
 Weiss+Farbe

**Baukasten**

**Komponenten**

G.A  
 Weiss+Farbe  
 für Kombinationen

**Hotelcard-Schalter** ■ Mit ON/OFF Schaltaktor 10 A ■ Zeitnachlauf 30 sec fest eingestellt ■ 10 A, 230 V AC ■ Für LED-Lampen 200 VA / Glüh- und HV-Halogenlampen 2300 W / NV-Halogenlampen mit konventionellem Trafo 1500 VA / NV-Halogenlampen mit elektronischem Trafo 600 VA / elektronische Vorschaltgeräte EVG 600 W / Energiesparlampen 600 W ■ Einbautiefe 23 mm



















1 Schaltkontakt





3001.GMI.A.61  
 350 000 000

3001.G.A.61  
 350 006 000

Farbe: Code gemäss Farbübersicht ändern

Einsätze		Abdeckset	
<b>BAM</b> Mit Befestigungsplatte	<b>BAE</b> Ohne Befestigungsplatte	<b>GMI.A</b> Weiss+Farbe	<b>G.A</b> Weiss+Farbe
			
<b>1262.BAM</b> 863 023 790	<b>1262.BAE</b> 863 026 790	<b>920-1262.GMI.A.61</b> 388 124 000	<b>920-1262.G.A.61</b> 388 122 000
			
<b>1262.BAM</b> 863 023 790	<b>1262.BAE</b> 863 026 790	<b>920-1262.GMI.A.OP.61</b> 388 125 000	<b>920-1262.G.A.OP.61</b> 388 123 000
Farbe: Code gemäss Farbübersicht ändern			

Einsätze		Abdeckset	
<b>BAM</b> Mit Befestigungsplatte	<b>BAE</b> Ohne Befestigungsplatte	<b>GMI.A</b> Weiss+Farbe	<b>G.A</b> Weiss+Farbe
			
<b>3070-230.BAM</b> 863 053 790	<b>3070-230.BAE</b> 863 056 790	<b>920-3070.GMI.A.61</b> 388 137 000	<b>920-3070.G.A.61</b> 388 136 000
			
<b>3070-12.BAM</b> 863 043 790	<b>3070-12.BAE</b> 863 046 790	<b>920-3070.GMI.A.61</b> 388 137 000	<b>920-3070.G.A.61</b> 388 136 000
Farbe: Code gemäss Farbübersicht ändern			

Einsätze		Abdeckset	
<b>BAM</b> Mit Befestigungsplatte	<b>BAE</b> Ohne Befestigungsplatte	<b>GMI.A</b> Weiss+Farbe	<b>G.A</b> Weiss+Farbe
			
<b>3001.BAM</b> 350 003 790	<b>3001.BAE</b> 350 006 790	<b>920-3001.GMI.A.61</b> 388 135 000	<b>920-3001.G.A.61</b> 388 134 000
Farbe: Code gemäss Farbübersicht ändern			

## Sonnerie-Drucktaster

**Zubehör**  
Weiss+Schwarz

Bezeichnungsschild ■ Für  
Sonnerie-Drucktaster

**782-1262.GMI.61**  
183 003 000

**783-1262.GMI.61**  
877 966 000

Schwarz: Code ändern ..60

**Zubehör**  
Weiss+Farbe

Bezeichnungsschild ■ Für  
Sonnerie-Drucktaster

**782-1262.GMI.OP.61**  
183 004 000

Farbe: Code ändern

**Funktaster Smart Light Control for Philips Hue** ■ Benötigt keine Verkabelung oder Batterie ■ Kann auch an die Wand aufgeschraubt oder aufgeklebt werden ■ Inbetriebnahme mit Philips Hue App (erfordert Philips Hue Bridge v2) ■ 4 Funktionen (z.B. Dimmen, Schalten und Szenen) ■ Reichweite bis 15 m im Gebäude ■ Kombinationstauglich ■ 2 Jahre Garantie



Zweifachtafter (Wippen)

**4120.2.S.GMI.A.61**  
304 040 000

**4120.2.S.G.A.61**  
304 046 000

**Funktaster EnOcean** ■ 2-Kanal ■ Benötigt keine Verkabelung oder Batterie ■ Kann auch an die Wand aufgeschraubt oder aufgeklebt werden ■ EnOcean Equipment Profile (EEP): F6-02-xx ■ Reichweite bis 20 m im Gebäude ■ Kombinationstauglich



Einfachtafter (Wippe)

**4121.1.S.GMI.A.61**  
304 000 000

**4121.1.S.G.A.61**  
304 006 000

**Funktaster EnOcean** ■ 4-Kanal ■ Benötigt keine Verkabelung oder Batterie ■ Kann auch an die Wand aufgeschraubt oder aufgeklebt werden ■ EnOcean Equipment Profile (EEP): F6-02-xx ■ Reichweite bis 20 m im Gebäude ■ Kombinationstauglich



Zweifachtafter (Wippen)

**4121.2.S.GMI.A.61**  
304 010 000

**4121.2.S.G.A.61**  
304 016 000

**Funktaster Bluetooth Low Energy** ■ 2-Kanal ■ Benötigt keine Verkabelung oder Batterie ■ Kann auch an die Wand aufgeschraubt oder aufgeklebt werden ■ Kompatibel mit CASAMBI und weiteren Drittherstellern ■ Modultyp: PTM 216B, mit NFC-Schnittstelle gemäss ISO 14443 zur Konfiguration ■ Reichweite bis 10 m im Gebäude ■ Kombinationstauglich



Einfachtafter (Wippe)

**4122.1.S.GMI.A.61**  
304 020 000

**4122.1.S.G.A.61**  
304 026 000

**Funktaster Bluetooth Low Energy** ■ 4-Kanal ■ Benötigt keine Verkabelung oder Batterie ■ Kann auch an die Wand aufgeschraubt oder aufgeklebt werden ■ Kompatibel mit CASAMBI und weiteren Drittherstellern ■ Modultyp: PTM 216B, mit NFC-Schnittstelle gemäss ISO 14443 zur Konfiguration ■ Reichweite bis 10 m im Gebäude ■ Kombinationstauglich



Zweifachtafter (Wippen)

**4122.2.S.GMI.A.61**  
304 030 000

**4122.2.S.G.A.61**  
304 036 000

Farbe: Code gemäss Farbübersicht ändern



**EDIZIO.liv**  
**SNAPFIX® Befestigungssystem**  
**Steckdosen Typ 13**

**Fertigapparate**

**Unterputz**

**GMI.A**  
 Weiss+Farbe

**GMI.A**  
 Weiss

**Aufputz**

**GX.54.A**  
 Weiss+Farbe

**Baukasten**

**Komponenten**

**G.A**  
 Weiss+Farbe  
 für Kombinationen

**G.A**  
 Weiss

**Einfach-Steckdose Typ 13** ■ 10 A,  
 250 V AC, L + N + PE ■ Mit Steckklemmen  
 ■ Einbautiefe 41 mm ■ GX.54.A:  
 Anbauhöhe 54 mm



**87003.GMI.A.61**  
 657 300 000

**87003.GX.54.A.61**  
 657 301 000

**87003.G.A.61**  
 657 306 000

Mit Shutter

**87003.GMI.A.K.61**  
 657 310 000

**87003.GX.54.A.K.61**  
 657 311 000

**87003.G.A.K.61**  
 657 316 000

**Einfach-Steckdose Typ 13** ■ **Beleuchtet**  
 ■ 10 A, 250 V AC, L + N + PE ■ Mit  
 Steckklemmen ■ Orientierungsbeleuch-  
 tung / Spannungsanzeige ■ Mit LED  
 Grün 1,0 mA ■ Einbautiefe 41 mm



**87003.GMI.A.61.84**  
 657 880 000

**87003.G.A.61.84**  
 657 886 000

**Zweifach-Steckdose Typ 13** ■ 10 A,  
 250 V AC, L + N + PE ■ Mit Steckklemmen  
 ■ Einbautiefe 41 mm ■ GX.54.A:  
 Anbauhöhe 54 mm



Parallel

**87203.GMI.A.61**  
 657 360 000

**87203.GX.54.A.61**  
 657 361 000

**87203.G.A.61**  
 657 366 000

1 Dose getrennt

**87203.GMI.A.S.61**  
 657 370 000

**87203.GX.54.A.S.61**  
 657 371 000

**87203.G.A.S.61**  
 657 376 000

Parallel ■ Mit Shutter

**87203.GMI.A.K.61**  
 657 340 000

**87203.GX.54.A.K.61**  
 657 341 000

**87203.G.A.K.61**  
 657 346 000

1 Dose getrennt ■ Mit Shutter

**87203.GMI.A.S.K.61**  
 657 350 000

**87203.GX.54.A.S.K.61**  
 657 351 000

**87203.G.A.S.K.61**  
 657 356 000

**Zweifach-Steckdose Typ 13** ■ **Beleuchtet**  
 ■ 10 A, 250 V AC, L + N + PE ■ Mit  
 Steckklemmen ■ Orientierungsbeleuch-  
 tung / Spannungsanzeige ■ Mit LED  
 Grün 1,0 mA ■ Einbautiefe 41 mm



**87203.GMI.A.61.84**  
 657 920 000

**87203.G.A.61.84**  
 657 926 000

**Dreifach-Steckdose Typ 13** ■ 10 A,  
 250 V AC, L + N + PE ■ Mit Steckklemmen  
 ■ Vorsprung ab Wand 14 mm ■  
 Einbautiefe 36 mm ■ GX.54.A: Anbau-  
 höhe 54 mm ■ G.A: Einbautiefe 41 mm ■  
 G.A: Einbautiefe 40 mm



Parallel

**87303.GMI.A.61**  
 657 480 000

**87303.GX.54.A.61**  
 657 481 000

**87303.G.A.61**  
 657 486 000

1 Dose getrennt

**87303.GMI.A.S.61**  
 657 490 000

**87303.GX.54.A.S.61**  
 657 491 000

**87303.G.A.S.61**  
 657 496 000

3 Dosen getrennt

**87303.GMI.A.3S.61**  
 657 500 000

**87303.GX.54.A.3S.61**  
 657 501 000

**87303.G.A.3S.61**  
 657 506 000

Parallel ■ Mit Shutter

**87303.GMI.A.K.61**  
 657 460 000

**87303.GX.54.A.K.61**  
 657 461 000

**87303.G.A.K.61**  
 657 466 000

1 Dose getrennt ■ Mit Shutter

**87303.GMI.A.S.K.61**  
 657 470 000

**87303.GX.54.A.S.K.61**  
 657 471 000

**87303.G.A.S.K.61**  
 657 476 000

**Dreifach-Steckdose Typ 13** ■ **Beleuchtet**  
 ■ 10 A, 250 V AC, L + N + PE ■ Mit  
 Steckklemmen ■ Orientierungsbeleuch-  
 tung / Spannungsanzeige ■ Mit LED  
 Grün 1,0 mA ■ Vorsprung ab Wand  
 14 mm ■ Einbautiefe 36 mm




**87303.GMI.A.61.84**  
 657 940 000

**87303.G.A.61.84**  
 657 946 000

Farbe: Code gemäss Farbübersicht ändern  
 Steckdosen mit LED-Beleuchtung nur weiss, Farbe über Baukasten  
 Steckdosen für Sondernetze = Orange: Code ändern: ..39 (960)



Einsätze		Abdeckset	
BAM Mit Befestigungsplatte	BAE Ohne Befestigungsplatte	GMI.A Weiss+Farbe	G.A Weiss+Farbe
			
<b>87003.BAM</b> 657 303 790	<b>87003.BAE</b> 657 306 790	<b>920-87003.GMI.A.61</b> 388 391 000	<b>920-87003.G.A.61</b> 388 388 000
<b>87003.BAM</b> 657 303 790	<b>87003.BAE</b> 657 306 790	<b>920-87003.GMI.A.K.61</b> 388 393 000	<b>920-87003.G.A.K.61</b> 388 390 000
			
<b>87003.BAM.84</b> 657 883 790	<b>87003.BAE.84</b> 657 886 790	<b>920-87003.GMI.A.FL.61</b> 388 392 000	<b>920-87003.G.A.FL.61</b> 388 389 000
			
<b>87203.BAM</b> 657 363 790	<b>87203.BAE</b> 657 366 790	<b>920-87203.GMI.A.61</b> 388 431 000	<b>920-87203.G.A.61</b> 388 426 000
<b>87203.BAM.S</b> 657 373 790	<b>87203.BAE.S</b> 657 376 790	<b>920-87203.GMI.A.S.61</b> 388 434 000	<b>920-87203.G.A.S.61</b> 388 429 000
<b>87203.BAM</b> 657 363 790	<b>87203.BAE</b> 657 366 790	<b>920-87203.GMI.A.K.61</b> 388 433 000	<b>920-87203.G.A.K.61</b> 388 428 000
<b>87203.BAM.S</b> 657 373 790	<b>87203.BAE.S</b> 657 376 790	<b>920-87203.GMI.A.S.K.61</b> 388 435 000	<b>920-87203.G.A.S.K.61</b> 388 430 000
			
<b>87203.BAM.84</b> 657 923 790	<b>87203.BAE.84</b> 657 926 790	<b>920-87203.GMI.A.FL.61</b> 388 432 000	<b>920-87203.G.A.FL.61</b> 388 427 000
			
<b>87303.BAM</b> 657 483 790	<b>87303.BAE</b> 657 486 790	<b>920-87303.GMI.A.61</b> 388 447 000	<b>920-87303.G.A.61</b> 388 442 000
<b>87303.BAM.S</b> 657 493 790	<b>87303.BAE.S</b> 657 496 790	<b>920-87303.GMI.A.S.61</b> 388 450 000	<b>920-87303.G.A.S.61</b> 388 445 000
<b>87303.BAM.3S</b> 657 503 790	<b>87303.BAE.3S</b> 657 506 790	<b>920-87303.GMI.A.61</b> 388 447 000	<b>920-87303.G.A.61</b> 388 442 000
<b>87303.BAM.K</b> 657 463 790	<b>87303.BAE.K</b> 657 466 790	<b>920-87303.GMI.A.K.61</b> 388 449 000	<b>920-87303.G.A.K.61</b> 388 444 000
<b>87303.BAM.S.K</b> 657 473 790	<b>87303.BAE.S.K</b> 657 476 790	<b>920-87303.GMI.A.S.K.61</b> 388 451 000	<b>920-87303.G.A.S.K.61</b> 388 446 000
			
<b>87303.BAM.84</b> 657 943 790	<b>87303.BAE.84</b> 657 946 790	<b>920-87303.GMI.A.FL.61</b> 388 448 000	<b>920-87303.G.A.FL.61</b> 388 443 000

Weitere LED-Farben: Code ändern

Farbe: Code gemäss Farbübersicht ändern

Farbübersicht LED	Feller Code
Weiss	..14
Gelb	..34
Rot	..44
Blau	..74
Grün	..84

## Beleuchtung Steckdosen

## Baukasten Bauteile

**LED-Beleuchtung 230 V AC** ■ Für Druckschalter, Drucktaster, Kleinkombinationen und Steckdosen

LED 230 V Weiss, 1,0 mA	<b>688.230V.LED.10</b> 209 950 000
LED 230 V Gelb, 1,0 mA	<b>688.230V.LED.30</b> 209 952 000
LED 230 V Rot, 1,0 mA	<b>688.230V.LED.40</b> 209 953 000
LED 230 V Blau, 1,0 mA	<b>688.230V.LED.70</b> 209 957 000
LED 230 V Grün, 1,0 mA	<b>688.230V.LED.80</b> 209 955 000

**LED-Beleuchtung 230 V AC** ■ Set à 10 Stk ■ Für Druckschalter, Drucktaster, Kleinkombinationen und Steckdosen

LED 230 V Weiss (Set à 10), 1,0 mA	<b>689.230V.LED.10</b> 209 950 900
LED 230 V Gelb (Set à 10), 1,0 mA	<b>689.230V.LED.30</b> 209 952 900
LED 230 V Rot (Set à 10), 1,0 mA	<b>689.230V.LED.40</b> 209 953 900
LED 230 V Blau (Set à 10), 1,0 mA	<b>689.230V.LED.70</b> 209 957 900
LED 230 V Grün (Set à 10), 1,0 mA	<b>689.230V.LED.80</b> 209 955 900

**Beleuchtungszusatz für Einfach-Steckdosen**

Ohne LED	<b>634-1.BZ</b> 209 961 000
Mit LED Weiss 1,0 mA	<b>644-1.BZ.230V.LED.10</b> 209 950 100
Mit LED Gelb 1,0 mA	<b>644-1.BZ.230V.LED.30</b> 209 952 100
Mit LED Rot 1,0 mA	<b>644-1.BZ.230V.LED.40</b> 209 953 100
Mit LED Blau 1,0 mA	<b>644-1.BZ.230V.LED.70</b> 209 957 100
Mit LED Grün 1,0 mA	<b>644-1.BZ.230V.LED.80</b> 209 955 100

**Beleuchtungszusatz für Zweifach-Steckdosen**

Ohne LED	<b>634-2.BZ</b> 209 962 000
Mit LED Weiss 1,0 mA	<b>644-2.BZ.230V.LED.10</b> 209 950 200
Mit LED Gelb 1,0 mA	<b>644-2.BZ.230V.LED.30</b> 209 952 200
Mit LED Rot 1,0 mA	<b>644-2.BZ.230V.LED.40</b> 209 953 200
Mit LED Blau 1,0 mA	<b>644-2.BZ.230V.LED.70</b> 209 957 200
Mit LED Grün 1,0 mA	<b>644-2.BZ.230V.LED.80</b> 209 955 200

**Beleuchtungszusatz für Dreifach-Steckdosen**

Ohne LED	<b>634-3.BZ</b> 209 963 000
Mit LED Weiss 1,0 mA	<b>644-3.BZ.230V.LED.10</b> 209 950 300
Mit LED Gelb 1,0 mA	<b>644-3.BZ.230V.LED.30</b> 209 952 300
Mit LED Rot 1,0 mA	<b>644-3.BZ.230V.LED.40</b> 209 953 300
Mit LED Blau 1,0 mA	<b>644-3.BZ.230V.LED.70</b> 209 957 300
Mit LED Grün 1,0 mA	<b>644-3.BZ.230V.LED.80</b> 209 955 300

**EDIZIO.liv**  
**SNAPFIX® Befestigungssystem**  
**Steckdosen Typ 23**

**Fertigapparate**

**Unterputz**

**GMI.A**  
 Weiss+Farbe

**GMI.A**  
 Weiss

**Aufputz**

**GX.54.A**  
 Weiss+Farbe

**Baukasten**

**Komponenten**

**G.A**  
 Weiss+Farbe  
 für Kombinationen

**G.A**  
 Weiss

**Einfach-Steckdose Typ 23** ■ 16 A,  
 250 V AC, L + N + PE ■ Mit Steckklemmen  
 ■ Einbautiefe 41 mm ■ GX.54.A:  
 Anbauhöhe 54 mm



**87023.GMI.A.61**  
 657 320 000



**87023.GX.54.A.61**  
 657 321 000



**87023.G.A.61**  
 657 326 000

**Einfach-Steckdose Typ 23** ■ **Beleuchtet** ■ 16 A, 250 V AC, L + N + PE ■ Mit  
 Steckklemmen ■ Orientierungsbeleuchtung /  
 Spannungsanzeige ■ Mit LED  
 Grün 1,0 mA ■ Einbautiefe 41 mm



**87023.GMI.A.61.84**  
 657 890 000



**87023.G.A.61.84**  
 657 896 000

**Zweifach-Steckdose Typ 23** ■ 16 A,  
 250 V AC, L + N + PE ■ Mit Steckklemmen  
 ■ Einbautiefe 41 mm ■ GX.54.A:  
 Anbauhöhe 54 mm



**87223.GMI.A.61**  
 657 380 000



**87223.GX.54.A.61**  
 657 381 000



**87223.G.A.61**  
 657 386 000

**Zweifach-Steckdose Typ 23** ■ **Beleuchtet** ■ 16 A, 250 V AC, L + N + PE ■  
 Mit Steckklemmen ■ Orientierungsbe-  
 leuchtung / Spannungsanzeige ■ Mit  
 LED Grün 1,0 mA ■ Einbautiefe 41 mm



**87223.GMI.A.61.84**  
 657 930 000



**87223.G.A.61.84**  
 657 936 000

**Dreifach-Steckdose Typ 23** ■ 16 A,  
 250 V AC, L + N + PE ■ Mit Steckklemmen  
 ■ Einbautiefe 41 mm ■ GX.54.A:  
 Anbauhöhe 54 mm



**87323.GMI.A.61**  
 657 390 000



**87323.GX.54.A.61**  
 657 391 000



**87323.G.A.61**  
 657 396 000

1 Dose getrennt

**87323.GMI.A.S.61**  
 657 400 000

**87323.GX.54.A.S.61**  
 657 401 000

**87323.G.A.S.61**  
 657 406 000

**Dreifach-Steckdose Typ 23** ■ **Beleuchtet** ■ 16 A, 250 V AC, L + N + PE ■ Mit  
 Steckklemmen ■ Orientierungsbeleuch-  
 tung / Spannungsanzeige ■ Mit LED  
 Grün 1,0 mA ■ Einbautiefe 41 mm



**87323.GMI.A.61.84**  
 657 950 000



**87323.G.A.61.84**  
 657 956 000

Farbe: Code gemäss Farbübersicht ändern  
 Steckdosen mit LED-Beleuchtung nur weiss, Farbe über Baukasten  
 Steckdosen für Sondernetze = Orange: Code ändern: ..39 (960)

Einsätze		Abdeckset	
BAM Mit Befestigungsplatte	BAE Ohne Befestigungsplatte	GMI.A Weiss+Farbe	G.A Weiss+Farbe
			
<b>87023.BAM</b> 657 323 790	<b>87023.BAE</b> 657 326 790	<b>920-87023.GMI.A.61</b> 388 396 000	<b>920-87023.G.A.61</b> 388 394 000
			
<b>87023.BAM.84</b> 657 893 790	<b>87023.BAE.84</b> 657 896 790	<b>920-87023.GMI.A.FL.61</b> 388 397 000	<b>920-87023.G.A.FL.61</b> 388 395 000
			
<b>87223.BAM</b> 657 383 790	<b>87223.BAE</b> 657 386 790	<b>920-87223.GMI.A.61</b> 388 438 000	<b>920-87223.G.A.61</b> 388 436 000
			
<b>87223.BAM.84</b> 657 933 790	<b>87223.BAE.84</b> 657 936 790	<b>920-87223.GMI.A.FL.61</b> 388 439 000	<b>920-87223.G.A.FL.61</b> 388 437 000
			
<b>87323.BAM</b> 657 393 790	<b>87323.BAE</b> 657 396 790	<b>920-87323.GMI.A.61</b> 388 455 000	<b>920-87323.G.A.61</b> 388 452 000
<b>87323.BAM.S</b> 657 403 790	<b>87323.BAE.S</b> 657 406 790	<b>920-87323.GMI.A.S.61</b> 388 457 000	<b>920-87323.G.A.S.61</b> 388 454 000
			
<b>87323.BAM.84</b> 657 953 790	<b>87323.BAE.84</b> 657 956 790	<b>920-87323.GMI.A.FL.61</b> 388 456 000	<b>920-87323.G.A.FL.61</b> 388 453 000

Weitere LED-Farben: Code ändern

Farbe: Code gemäss Farbübersicht ändern

Farbübersicht LED	Feller Code
Weiss	..14
Gelb	..34
Rot	..44
Blau	..74
Grün	..84

## Beleuchtung Steckdosen

## Baukasten Bauteile

**LED-Beleuchtung 230 V AC** ■ Für Druckschalter, Drucktaster, Kleinkombinationen und Steckdosen

LED 230 V Weiss, 1,0 mA	<b>688.230V.LED.10</b> 209 950 000
LED 230 V Gelb, 1,0 mA	<b>688.230V.LED.30</b> 209 952 000
LED 230 V Rot, 1,0 mA	<b>688.230V.LED.40</b> 209 953 000
LED 230 V Blau, 1,0 mA	<b>688.230V.LED.70</b> 209 957 000
LED 230 V Grün, 1,0 mA	<b>688.230V.LED.80</b> 209 955 000

**LED-Beleuchtung 230 V AC** ■ Set à 10 Stk ■ Für Druckschalter, Drucktaster, Kleinkombinationen und Steckdosen

LED 230 V Weiss (Set à 10), 1,0 mA	<b>689.230V.LED.10</b> 209 950 900
LED 230 V Gelb (Set à 10), 1,0 mA	<b>689.230V.LED.30</b> 209 952 900
LED 230 V Rot (Set à 10), 1,0 mA	<b>689.230V.LED.40</b> 209 953 900
LED 230 V Blau (Set à 10), 1,0 mA	<b>689.230V.LED.70</b> 209 957 900
LED 230 V Grün (Set à 10), 1,0 mA	<b>689.230V.LED.80</b> 209 955 900

**Beleuchtungszusatz für Einfach-Steckdosen**



Ohne LED	<b>634-1.BZ</b> 209 961 000
Mit LED Weiss 1,0 mA	<b>644-1.BZ.230V.LED.10</b> 209 950 100
Mit LED Gelb 1,0 mA	<b>644-1.BZ.230V.LED.30</b> 209 952 100
Mit LED Rot 1,0 mA	<b>644-1.BZ.230V.LED.40</b> 209 953 100
Mit LED Blau 1,0 mA	<b>644-1.BZ.230V.LED.70</b> 209 957 100
Mit LED Grün 1,0 mA	<b>644-1.BZ.230V.LED.80</b> 209 955 100

**Beleuchtungszusatz für Zweifach-Steckdosen**



Ohne LED	<b>634-2.BZ</b> 209 962 000
Mit LED Weiss 1,0 mA	<b>644-2.BZ.230V.LED.10</b> 209 950 200
Mit LED Gelb 1,0 mA	<b>644-2.BZ.230V.LED.30</b> 209 952 200
Mit LED Rot 1,0 mA	<b>644-2.BZ.230V.LED.40</b> 209 953 200
Mit LED Blau 1,0 mA	<b>644-2.BZ.230V.LED.70</b> 209 957 200
Mit LED Grün 1,0 mA	<b>644-2.BZ.230V.LED.80</b> 209 955 200

**Beleuchtungszusatz für Dreifach-Steckdosen**



Ohne LED	<b>634-3.BZ</b> 209 963 000
Mit LED Weiss 1,0 mA	<b>644-3.BZ.230V.LED.10</b> 209 950 300
Mit LED Gelb 1,0 mA	<b>644-3.BZ.230V.LED.30</b> 209 952 300
Mit LED Rot 1,0 mA	<b>644-3.BZ.230V.LED.40</b> 209 953 300
Mit LED Blau 1,0 mA	<b>644-3.BZ.230V.LED.70</b> 209 957 300
Mit LED Grün 1,0 mA	<b>644-3.BZ.230V.LED.80</b> 209 955 300

**EDIZIO.liv**  
**SNAPFIX® Befestigungssystem**  
**Steckdosen Typ 15**

**Fertigapparate**

**Unterputz**

GMI.A  
 Weiss+Farbe

**Aufputz**

GX.54.A  
 Weiss+Farbe

**Baukasten**

**Komponenten**

G.A  
 Weiss+Farbe  
 für Kombinationen

**Steckdose Typ 15** ■ 10 A, 250 V AC,  
 L + N + PE ■ 10 A, 440 V AC,  
 3 L + N + PE ■ Einbautiefe 39 mm ■  
 GX.54.A: Anbauhöhe 54 mm



Mit Steckklemmen

**8715.GMI.A.61**  
 657 330 000

**8715.GX.54.A.61**  
 657 331 000

**8715.G.A.61**  
 657 336 000

Farbe: Code gemäss Farbübersicht ändern  
 Steckdosen für Sondernetze = Orange: Code ändern: ..39 (960)

**EDIZIO.liv**  
**SNAPFIX® Befestigungssystem**  
**Steckdosen Typ 25**

**Fertigapparate**

**Unterputz**

GMI.A  
 Weiss+Farbe

**Aufputz**

GX.54.A  
 Weiss+Farbe

**Baukasten**

**Komponenten**

G.A  
 Weiss+Farbe  
 für Kombinationen

**Steckdose Typ 25** ■ 16 A, 250 V AC,  
 L + N + PE ■ 16 A, 440 V AC,  
 3 L + N + PE ■ Mit Steckklemmen ■  
 Einbautiefe 41 mm ■ GX.54.A: Anbau-  
 höhe 54 mm



**8725.GMI.A.ST.61**  
 657 450 000

**8725.GX.54.A.ST.61**  
 657 451 000

**8725.G.A.ST.61**  
 657 456 000

Farbe: Code gemäss Farbübersicht ändern  
 Steckdosen für Sondernetze = Orange: Code ändern: ..39 (960)

**EDIZIO.liv**  
**Bajonett Befestigungssystem**  
**Fehlerstrom-Schutzsteckdosen**

**Fertigapparate**

**Unterputz**

GMI.A  
 Weiss+Farbe

**Aufputz**

GX.54.A

**Baukasten**

**Komponenten**

G.A  
 Weiss+Farbe  
 für Kombinationen

**Fehlerstrom-Schutzsteckdose Typ 13** ■  
 10 A, 250 V AC, L + N + PE ■ Auslöse-  
 strom 30 mA ■ Mit Anschlussklemmen  
 für weitere Steckdosen ■ Einbautiefe  
 39 mm ■ GX.54.A: Anbauhöhe 63 mm



**8755.GMI.30.61**  
 657 410 000

**8755.GX.54.30.61**  
 657 411 000

**8755.G.30.61**  
 657 416 000

Mit Shutter

**8755.GMI.30.K.61**  
 657 420 000

**8755.GX.54.30.K.60**  
 657 421 050

**8755.G.30.K.61**  
 657 426 000

**Fehlerstrom-Schutzsteckdose**  
**Typ 23** ■ 16 A, 250 V AC, L + N + PE ■  
 Auslösestrom 30 mA ■ Mit Anschluss-  
 klemmen für weitere Steckdosen ■  
 Einbautiefe 39 mm ■ GX.54.A: Anbau-  
 höhe 63 mm



**8765.GMI.30.61**  
 657 430 000

**8765.GX.54.30.61**  
 657 431 000

**8765.G.30.61**  
 657 436 000

Mit Shutter

**8765.GMI.30.K.61**  
 657 440 000

**8765.GX.54.30.K.61**  
 657 441 000

**8765.G.30.K.61**  
 657 446 000

Farbe: Code gemäss Farbübersicht ändern

**EDIZIO.liv**  
**SNAPFIX® Befestigungssystem**  
**SCHUKO-Steckdose**

**Fertigapparate**

**Unterputz**

GMI.A  
 Weiss+Farbe

**Aufputz**

GX.54.A

**Baukasten**

**Komponenten**

G.A  
 Weiss+Farbe  
 für Kombinationen

**SCHUKO-Steckdose** ■ 16 A, 250 V AC,  
 L + N + PE ■ Mit Steckklemmen ■ Ein-  
 bautiefe 38 mm ■ GX.54.A: Anbauhöhe  
 54 mm



**8719-A.GMI.A.61**  
 630 000 000

**8719-A.GX.54.A.61**  
 630 001 000

**8719-A.G.A.61**  
 630 006 000

Farbe: Code gemäss Farbübersicht ändern

**Einsätze****BAM**  
Mit Befestigungsplatte**BAE**  
Ohne Befestigungsplatte**Abdeckset****GMI.A**  
Weiss+Farbe**G.A**  
Weiss+Farbe**8715.BAM**  
657 333 790**8715.BAE**  
657 336 790**920-8715.GMI.A.61**  
388 415 000**920-8715.G.A.61**  
388 414 000

Farbe: Code gemäss Farbübersicht ändern

**Einsätze****BAM**  
Mit Befestigungsplatte**BAE**  
Ohne Befestigungsplatte**Abdeckset****GMI.A**  
Weiss+Farbe**G.A**  
Weiss+Farbe**8725.BAM.ST**  
657 453 790**8725.BAE.ST**  
657 456 790**920-8725.GMI.A.61**  
388 441 000**920-8725.G.A.61**  
388 440 000

Farbe: Code gemäss Farbübersicht ändern

**Einsätze****BSM**  
Mit Befestigungsplatte**BSE**  
Ohne Befestigungsplatte**Abdeckset****GMI.A**  
Weiss+Farbe**G.A**  
Weiss+Farbe**Abdeckset Blindabdeckung****GMI.A**  
Weiss+Farbe**G.A**  
Weiss+Farbe**8755.BSM.30**  
750 013 790**8755.BSE.30**  
750 016 790**920-8755.GMI.61**  
388 460 000**920-8755.G.61**  
388 458 000**920-755.GMI.61**  
388 373 000**920-755.G.61**  
388 372 000**8755.BSM.30**  
750 013 790**8755.BSE.30**  
750 016 790**920-8755.GMI.K.61**  
388 554 000**920-8755.G.K.61**  
388 459 000**920-755.GMI.61**  
388 373 000**920-755.G.61**  
388 372 000**8765.BSM.30**  
750 033 790**8765.BSE.30**  
750 036 790**920-8765.GMI.61**  
388 463 000**920-8765.G.61**  
388 461 000**920-755.GMI.61**  
388 373 000**920-755.G.61**  
388 372 000**8765.BSM.30**  
750 033 790**8765.BSE.30**  
750 036 790**920-8765.GMI.K.61**  
388 464 000**920-8765.G.K.61**  
388 462 000**920-755.GMI.61**  
388 373 000**920-755.G.61**  
388 372 000

Farbe: Code gemäss Farbübersicht ändern

**Einsätze****BAM**  
Mit Befestigungsplatte**BAE**  
Ohne Befestigungsplatte**Abdeckset****GMI.A**  
Weiss+Farbe**G.A**  
Weiss+Farbe**8719-A.BAM**  
630 003 790**8719-A.BAE**  
630 006 790**920-8719.GMI.A.61**  
388 425 000**920-8719.G.A.61**  
388 424 000

Farbe: Code gemäss Farbübersicht ändern

**EDIZIO.liv**  
**SNAPFIX® Befestigungssystem**  
**USB/T13-Kombination**

**Fertigapparate**

**Unterputz**

GMI.A  
 Weiss+Farbe

**Aufputz**

GX.54.A  
 Weiss+Farbe

**Baukasten**

**Komponenten**

G.A  
 Weiss+Farbe  
 für Kombinationen

**USB A+C/T13 Kombination 3.0A** ■  
 230 V AC ■ Ausgangsstrom max.  
 1 x 3000 mA oder 2 x 1500 mA ■ Es  
 können bis zu 2 Geräte parallel ange-  
 schlossen werden ■ Leistungsaufnahme  
 (Standby) max. 100 mW ■ Überlastsi-  
 cher und kurzschlussfest ■ 2 USB-An-  
 schlüsse Typ A und Typ C ■ Ausgangs-  
 spannung 5 V DC ±5% ■ Mit  
 Steckklemmen ■ Einbautiefe 41 mm ■  
 GX.54.A: Anbauhöhe 55 mm



**8780.AC-A.GMI.A.61**  
 960 050 000



**8780.AC-A.GX.54.A.61**  
 960 051 000



**8780.AC-A.G.A.61**  
 960 056 000

**USB C+C/T13 Kombination 3.0A** ■  
 230 V AC ■ Ausgangsstrom max.  
 1 x 3000 mA oder 2 x 1500 mA ■ Es  
 können bis zu 2 Geräte parallel ange-  
 schlossen werden ■ Leistungsaufnahme  
 (Standby) max. 100 mW ■ Überlastsi-  
 cher und kurzschlussfest ■ 2 USB-An-  
 schlüsse Typ C ■ Ausgangsspannung  
 5 V DC ±5% ■ Mit Steckklemmen ■ Ein-  
 bautiefe 41 mm ■ GX.54.A: Anbauhöhe  
 55 mm



**8780.CC-A.GMI.A.61**  
 960 060 000

Farbe: Code gemäss Farbübersicht ändern



**8780.CC-A.GX.54.A.61**  
 960 061 000



**8780.CC-A.G.A.61**  
 960 066 000

**EDIZIO.liv**  
**SNAPFIX® Befestigungssystem**  
**USB- Ladesteckdose**

**Fertigapparate**

**Unterputz**

GMI.A  
 Weiss+Farbe

**Aufputz**

GX.54.A  
 Weiss+Farbe

**Baukasten**

**Komponenten**

G.A  
 Weiss+Farbe  
 für Kombinationen

**USB-Ladesteckdose** ■ 230 V AC ■ Aus-  
 gangsleistung 18 W ■ Es können bis zu  
 2 Geräte parallel angeschlossen wer-  
 den ■ Leistungsaufnahme (Standby)  
 max. 100 mW ■ Überlastsicher und  
 kurzschlussfest ■ 1 x USB Typ A, 1 x USB  
 Typ C ■ Mit Steckklemmen ■ Einbautie-  
 fe 41 mm ■ GX.54.A: Anbauhöhe 55 mm



**1540.AC-A.GMI.A.61**  
 960 030 000



**1540.AC-A.GX.54.A.61**  
 960 031 000



**1540.AC-A.G.A.61**  
 960 036 000

**USB-Ladesteckdose** ■ 230 V AC ■ Aus-  
 gangsleistung 18 W ■ Es können bis zu  
 2 Geräte parallel angeschlossen wer-  
 den ■ Leistungsaufnahme (Standby)  
 max. 100 mW ■ Überlastsicher und  
 kurzschlussfest ■ 2 USB-Anschlüsse  
 Typ C ■ Mit Steckklemmen ■ Einbautie-  
 fe 41 mm ■ GX.54.A: Anbauhöhe 55 mm



**1540.CC-A.GMI.A.61**  
 960 040 000





Farbe: Code gemäss Farbübersicht ändern











**1540.CC-A.GX.54.A.61**  
 960 041 000







**1540.CC-A.G.A.61**  
 960 046 000

Einsätze		Abdeckset	
BAM	BAE	GMI.A	G.A
Mit Befestigungsplatte	Ohne Befestigungsplatte	Weiss+Farbe	Weiss+Farbe
			
<b>8780.AC-A.BAM</b> 960 053 790	<b>8780.AC-A.BAE</b> 960 056 790	<b>920-8780.AC.GMI.A.61</b> 388 466 000	<b>920-8780.AC.G.A.61</b> 388 465 000

			
<b>8780.CC-A.BAM</b> 960 063 790	<b>8780.CC-A.BAE</b> 960 066 790	<b>920-8780.CC.GMI.A.61</b> 388 468 000	<b>920-8780.CC.G.A.61</b> 388 467 000
Farbe: Code gemäss Farbübersicht ändern			

Einsätze		Abdeckset	
BAM	BAE	GMI.A	G.A
Mit Befestigungsplatte	Ohne Befestigungsplatte	Weiss+Farbe	Weiss+Farbe
			
<b>1540.AC-A.BAM</b> 960 033 790	<b>1540.AC-A.BAE</b> 960 036 790	<b>920-1540.AC.GMI.A.61</b> 388 127 000	<b>920-1540.AC.G.A.61</b> 388 126 000

			
<b>1540.CC-A.BAM</b> 960 043 790	<b>1540.CC-A.BAE</b> 960 046 790	<b>920-1540.CC.GMI.A.61</b> 388 129 000	<b>920-1540.CC.G.A.61</b> 388 128 000
Farbe: Code gemäss Farbübersicht ändern			

**EDIZIO.liv**  
**SNAPFIX® Befestigungssystem**  
**Abzweigdosen, Anschlussdosen,**  
**Blindabdeckungen**

**Fertigapparate**

**Unterputz**

GMI.A  
 Weiss+Farbe

**Aufputz**

GX.54.A  
 Weiss+Farbe

**Baukasten**

**Komponenten**

G.A  
 Weiss+Farbe  
 für Kombinationen

**Abzweigdose 5 P** ■ 16 A, 400 V,  
 2,5 mm<sup>2</sup> ■ 3 L+N+PE



**1700-5.GMI.A.61**  
 145 030 000



**1700-5.G.A.61**  
 145 036 000

**Anschlussdose 5 P** ■ 16 A, 400 V,  
 2,5 mm<sup>2</sup> ■ 3 L+N+PE ■ Einbautiefe 5 mm  
 ■ GX.54.A: Anbauhöhe 60 mm



**1900-5.GMI.A.61**  
 145 050 000



**1900-5.GX.54.A.61**  
 145 051 000



**1900-5.G.A.61**  
 145 056 000

**Anschlussdose ohne Klemmeneinsatz**  
 ■ Kann als Durchgangsdose für Laut-  
 sprecherkabel verwendet werden ■  
 Einbautiefe 5 mm ■ GX.54.A: Anbauhö-  
 he 60 mm



**1900-0.GMI.A.61**  
 145 040 000



**1900-0.GX.54.A.61**  
 145 041 000



**1900-0.G.A.61**  
 145 046 000

**Blindabdeckung** ■ Einbautiefe 12 mm



**751.GMI.A.61**  
 388 000 000



**751.G.A.61**  
 388 006 000

**Blindabdeckung** ■ Mit Steckbefesti-  
 gung ■ Einbautiefe 12 mm























**752.GMI.A.61**  
 388 030 000



**752.G.A.61**  
 388 036 000

Farbe: Code gemäss Farbübersicht ändern



Einsätze		Abdeckset	
BAM Mit Befestigungsplatte	BAE Ohne Befestigungsplatte	GMI.A Weiss+Farbe	G.A Weiss+Farbe
			
<b>1700-5.BAM</b> 145 033 790	<b>1700-5.BAE</b> 145 036 790	<b>920-1700.GMI.A.61</b> 388 131 000	<b>920-1700.G.A.61</b> 388 130 000
			
<b>1900-5.BAM</b> 145 053 790	<b>1900-5.BAE</b> 145 056 790	<b>920-1900.GMI.A.61</b> 388 133 000	<b>920-1900.G.A.61</b> 388 132 000
			
<b>1900-0.BAM</b> 145 043 790	<b>1900-0.BAE</b> 145 046 790	<b>920-1900.GMI.A.61</b> 388 133 000	<b>920-1900.G.A.61</b> 388 132 000
			
<b>751.BAM</b> 388 003 790	<b>751.BAE</b> 388 006 790	<b>920-751.GMI.A.61</b> 388 369 000	<b>920-751.G.A.61</b> 388 368 000
			
<b>751.BAM</b> 388 003 790	<b>751.BAE</b> 388 006 790	<b>920-752.GMI.A.61</b> 388 371 000	<b>920-752.G.A.61</b> 388 370 000

Farbe: Code gemäss Farbübersicht ändern

**EDIZIO.liv**  
**SNAPFIX® Befestigungssystem**  
**Fertigkombinationen senkrecht**

**Fertigapparate**

**Unterputz**

GMI.A  
 Weiss+Farbe

GMI.A  
 Weiss

**Aufputz**

GX.54.A  
 Weiss+Farbe

**Baukasten**

**Einsätze**

BAM  
 Mit Befestigungsplatte



**Kombination** ■ Senkrecht ■ 2 x Druckschalter Aus/Wechsel 3/1 L

156 x 96 mm (153 x 93 mm) ■ Einbautiefe 27 mm

7563/7563.GMI.A.2X1.61  
 551 024 000

**Kombination** ■ Senkrecht ■ Druckschalter Aus/Wechsel 3/1 L - Druckschalter beleuchtet Aus/Wechsel 3/1 L ■ Mit Frontlinse ■ Orientierungsbeleuchtung ■ SMit LED Gelb 1,0 mA

156 x 96 mm (153 x 93 mm) ■ Einbautiefe 27 mm



7563/7563.LS.GMI.A.L.2X1.61.34  
 551 048 000

**Kombination** ■ Senkrecht ■ Druckschalter Aus/Wechsel 3/1 L - Doppel-Druckschalter Serie 1/1 L

156 x 96 mm (153 x 93 mm) ■ Einbautiefe 27 mm



7563/7561.GMI.A.2X1.61  
 551 022 000

**Kombination** ■ Senkrecht ■ Druckschalter Aus/Wechsel 3/1 L - Druckschalter Kreuz 6/1 L

156 x 96 mm (153 x 93 mm) ■ Einbautiefe 27 mm



7563/7566.GMI.A.2X1.61  
 551 025 000

**Kombination** ■ Senkrecht ■ Druckschalter Aus/Wechsel 3/1 L - Einfach-Steckdose Typ 13

156 x 96 mm (153 x 93 mm) ■ Einbautiefe 41 mm ■ GX.54.A: Anbauhöhe 59 mm



7563/87003.GMI.A.2X1.61  
 551 026 000



7563/87003.GX.54.A.2X1.61  
 551 027 000

**Kombination** ■ Senkrecht ■ Druckschalter Aus/Wechsel 3/1 L - Kleinkombination Aus/Wechsel 3/1 L / Einfach-Steckdose Typ 13

156 x 96 mm (153 x 93 mm) ■ Einbautiefe 40 mm



7563/87063.GMI.A.2X1.61  
 551 028 000

**Kombination** ■ Senkrecht ■ Druckschalter Aus/Wechsel 3/1 L - Dreifach-Steckdose Typ 13

156 x 96 mm (153 x 93 mm) ■ Einbautiefe 40 mm ■ GX.54.A: Anbauhöhe 59 mm



7563/87303.GMI.A.2X1.61  
 551 030 000



7563/87303.GX.54.A.2X1.61  
 551 031 000

**Kombination** ■ Senkrecht ■ Druckschalter Aus/Wechsel 3/1 L - Dreifach-Steckdose Typ 23

156 x 96 mm (153 x 93 mm) ■ Einbautiefe 41 mm



7563/87323.GMI.A.2X1.61  
 551 033 000

**Kombination** ■ Senkrecht ■ Druckschalter beleuchtet Aus/Wechsel 3/1 L - Einfach-Steckdose Typ 13 ■ Mit Frontlinse ■ Orientierungsbeleuchtung ■ Mit LED Gelb 1,0 mA

156 x 96 mm (153 x 93 mm) ■ Einbautiefe 41 mm



7563.LS/87003.GMI.A.L.V.61.34  
 551 049 000

**Kombination** ■ Senkrecht ■ Druckschalter Aus/Wechsel 3/1 L - Sonnerie-Drucktaster Schliesser 1 L

156 x 96 mm (153 x 93 mm) ■ Einbautiefe 35 mm



7563/1262.GMI.A.2X1.61  
 551 019 000

Farbe: Code gemäss Farbübersicht ändern

GMI.A  
 Weiss+Farbe

GMI.A  
 Weiss

GX.54.A  
 Weiss+Farbe

BAM  
 Mit Befestigungsplatte

**Kombination** ■ Senkrecht ■ Druckschalter Aus/Wechsel 3/1 L - Leer



156 x 96 mm (153 x 93 mm) ■ Einbautiefe 27 mm

7563/7500.GMI.A.2X1.61  
 551 020 000

**Kombination** ■ Senkrecht ■ Druckschalter Aus/Wechsel 3/1 L - Blindabdeckung



156 x 96 mm (153 x 93 mm) ■ Einbautiefe 27 mm

7563/751.GMI.A.2X1.61  
 551 021 000

**Kombination** ■ Senkrecht ■ Drucktaster Schliesser-Öffner 1 L - Druckschalter Aus/Wechsel 3/1 L



156 x 96 mm (153 x 93 mm) ■ Einbautiefe 27 mm

7563.AR/7563.GMI.A.2X1.61  
 551 036 000

**Kombination** ■ Senkrecht ■ Druckschalter Aus/Wechsel 3/1 L - Drucktaster Schliesser-Öffner 1 L



156 x 96 mm (153 x 93 mm) ■ Einbautiefe 27 mm

7563/7563.AR.GMI.A.2X1.61  
 551 023 000

**Kombination** ■ Senkrecht ■ 2 x Drucktaster Schliesser-Öffner 1 L



156 x 96 mm (153 x 93 mm) ■ Einbautiefe 27 mm

7563.AR-2.GMI.A.2X1.61  
 551 034 000

**Kombination** ■ Senkrecht ■ Drucktaster Schliesser-Öffner 1 L - Einfach-Steckdose Typ 13



156 x 96 mm (153 x 93 mm) ■ Einbautiefe 41 mm

7563.AR/87003.GMI.A.2X1.61  
 551 037 000

**Kombination** ■ Senkrecht ■ Drucktaster Schliesser/Öffner 1 L - Kleinkombination Aus/Wechsel 3/1 L / Einfach-Steckdose Typ 13



156 x 96 mm (153 x 93 mm) ■ Einbautiefe 40 mm

7563.AR/87063.GMI.A.2X1.61  
 551 038 000

**Kombination** ■ Senkrecht ■ Drucktaster beleuchtet Schliesser-Öffner 1 L - Sonnerie-Drucktaster Schliesser 1 L ■ Mit Frontlinse ■ Mit LED Gelb 1,0 mA ■ Orientierungsbeleuchtung



156 x 96 mm (153 x 93 mm) ■ Einbautiefe 35 mm

7563.ARL/1262.GMI.A.L.V.61.34  
 551 047 000

**Kombination** ■ Senkrecht ■ Sonnerie-Drucktaster Schliesser 1 L - Drucktaster beleuchtet Schliesser-Öffner 1 L ■ Mit Frontlinse ■ Mit LED Gelb 1,0 mA ■ Orientierungsbeleuchtung



156 x 96 mm (153 x 93 mm) ■ Einbautiefe 37 mm

1262/7563.ARL.GMI.A.L.V.61.34  
 863 004 000

**Kombination** ■ Senkrecht ■ Drucktaster Schliesser-Öffner 1 L - Leer



156 x 96 mm (153 x 93 mm) ■ Einbautiefe 27 mm

7563.AR/7500.GMI.A.2X1.61  
 551 035 000

Farbe: Code gemäss Farbübersicht ändern

GMI.A  
 Weiss+Farbe

GMI.A  
 Weiss

GX.54.A  
 Weiss+Farbe

BAM  
 Mit Befestigungsplatte

**Kombination** ■ Senkrecht ■ Doppel-Druckschalter Serie 1/1 L - Druckschalter Aus/Wechsel 3/1 L



156 x 96 mm (153 x 93 mm) ■ Einbautiefe 27 mm

7561/7563.GMI.A.2X1.61  
 551 006 000

**Kombination** ■ Senkrecht ■ Doppel-Druckschalter Serie 1/1 L - Einfach-Steckdose Typ 13



156 x 96 mm (153 x 93 mm) ■ Einbautiefe 41 mm ■ GX.54.A: Anbauhöhe 59 mm

7561/87003.GMI.A.2X1.61  
 551 007 000



7561/87003.GX.54.A.2X1.61  
 551 008 000

**Kombination** ■ Senkrecht ■ Doppel-Druckschalter Serie 1/1 L - Kleinkombination Aus/Wechsel 3/1 L / Einfach-Steckdose Typ 13



156 x 96 mm (153 x 93 mm) ■ Einbautiefe 40 mm

7561/87063.GMI.A.2X1.61  
 551 009 000

**Kombination** ■ Senkrecht ■ Doppel-Druckschalter Serie 1/1 L - Dreifach-Steckdose Typ 13



156 x 96 mm (153 x 93 mm) ■ Einbautiefe 40 mm ■ GX.54.A: Anbauhöhe 59 mm

7561/87303.GMI.A.2X1.61  
 551 011 000



7561/87303.GX.54.A.2X1.61  
 551 012 000

**Kombination** ■ Senkrecht ■ Doppel-Druckschalter Serie 1/1 L - Dreifach-Steckdose Typ 23



156 x 96 mm (153 x 93 mm) ■ Einbautiefe 41 mm

7561/87323.GMI.A.2X1.61  
 551 013 000

**Kombination** ■ Senkrecht ■ Doppel-Druckschalter Serie 1/1 L - Sonnerie-Drucktaster Schliesser 1L



156 x 96 mm (153 x 93 mm) ■ Einbautiefe 35 mm

7561/1262.GMI.A.2X1.61  
 551 005 000

**Kombination** ■ Senkrecht ■ Druckschalter Kreuz 6/1 L - Druckschalter Aus/Wechsel 3/1 L



156 x 96 mm (153 x 93 mm) ■ Einbautiefe 27 mm

7566/7563.GMI.A.2X1.61  
 551 039 000

**Kombination** ■ Senkrecht ■ Druckschalter Kreuz 6/1 L - Einfach-Steckdose Typ 13



156 x 96 mm (153 x 93 mm) ■ Einbautiefe 41 mm

7566/87003.GMI.A.2X1.61  
 551 040 000

**Kombination** ■ Senkrecht ■ Storenschalter 1-Kanal - Druckschalter Aus/Wechsel 3/1 L



156 x 96 mm (153 x 93 mm) ■ Einbautiefe 27 mm

7592.AV/7563.GMI.A.2X1.61  
 551 043 000

**Kombination** ■ Senkrecht ■ 2 x Storenschalter 1-Kanal



156 x 96 mm (153 x 93 mm) ■ Einbautiefe 27 mm

7592.AV-2.GMI.A.2X1.61  
 551 041 000

Farbe: Code gemäss Farbübersicht ändern

**EDIZIO.liv**  
**SNAPFIX® Befestigungssystem**  
**Fertigkombinationen senkrecht**

**Fertigapparate**

**Unterputz**

**GMI.A**  
 Weiss+Farbe

**GMI.A**  
 Weiss

**Aufputz**

**GX.54.A**  
 Weiss+Farbe

**Baukasten**

**Einsätze**

**BAM**  
 Mit Befestigungsplatte

**Kombination** ■ Senkrecht ■ Storen-  
 schalter 1-Kanal - Kleinkombination  
 Aus/Wechsel 3/1 L / Einfach-Steckdose  
 Typ 13



156 x 96 mm (153 x 93 mm) ■ Einbautiefe 40 mm

7592.AV/87063.GMI.A.2X1.61  
 551 044 000

**Kombination** ■ Senkrecht ■ Druckschalter für Licht und Ventilatoren - Einfach-Steckdose Typ 13



156 x 96 mm (153 x 93 mm) ■ Einbautiefe 41 mm

756363.KS/87003.GMI.A.2X1.61  
 551 000 000

**Kombination** ■ Senkrecht ■ Leer - Sonnerie-Drucktaster Schliesser 1 L



156 x 96 mm (153 x 93 mm) ■ Einbautiefe 35 mm

7500/1262.GMI.A.2X1.61  
 863 002 000

**Kombination** ■ Senkrecht ■ Sonnerie-Drucktaster Schliesser 1 L - Leer



156 x 96 mm (153 x 93 mm) ■ Einbautiefe 35 mm

1262/7500.GMI.A.2X1.61  
 863 001 000

**Kombination** ■ Senkrecht ■ Leer - Blindabdeckung



156 x 96 mm (153 x 93 mm) ■ Einbautiefe 12 mm

7500/751.GMI.A.2X1.61  
 378 051 000

**Kombination** ■ Senkrecht ■ Leer - Druckschalter Aus/Wechsel 3/1 L



156 x 96 mm (153 x 93 mm) ■ Einbautiefe 27 mm

7500/7563.GMI.A.2X1.61  
 551 003 000

**Kombination** ■ Senkrecht ■ Leer - Einfach-Steckdose Typ 13



156 x 96 mm (153 x 93 mm) ■ Einbautiefe 41 mm

7500/87003.GMI.A.2X1.61  
 657 000 000

**Kombination** ■ Senkrecht ■ Leer - Kleinkombination Aus/Wechsel 3/1 L / Einfach-Steckdose Typ 13



156 x 96 mm (153 x 93 mm) ■ Einbautiefe 40 mm

7500/87063.GMI.A.2X1.61  
 551 004 000

**Kombination** ■ Senkrecht ■ Leer - Dreifach-Steckdose Typ 13



156 x 96 mm (153 x 93 mm) ■ Einbautiefe 40 mm ■ GX.54.A: Anbauhöhe 54 mm

7500/87303.GMI.A.2X1.61  
 657 003 000



7500/87303.GX.54.A.2X1.61  
 657 004 000

Bild fehlt

7500/87303.BAM.2X1  
 657 083 790

**Kombination** ■ Senkrecht ■ Dimmer Universal - Einfach-Steckdose Typ 13



156 x 96 mm (153 x 93 mm) ■ Einbautiefe 37 mm

40420.RLC/87003.GMI.A.2X1.61  
 551 001 000

Farbe: Code gemäss Farbübersicht ändern

**EDIZIO.liv**  
**SNAPFIX® Befestigungssystem**  
**Fertigkombinationen senkrecht**

**Fertigapparate**

**Unterputz**

**GMI.A**  
 Weiss+Farbe

**GMI.A**  
 Weiss

**Aufputz**

**GX.54.A**  
 Weiss+Farbe

**Baukasten**

**Einsätze**

**BAM**  
 Mit Befestigungsplatte

**Kombination** ■ Senkrecht ■ Bewegungsmelder pirios 180 R - Einfach-Steckdose Typ 13



156 x 96 mm (153 x 93 mm) ■ Einbautiefe 29 mm

44180.R/87003.GMI.A.2X1.61  
 551 002 000

**Kombination** ■ Senkrecht ■ 2 x Einfach-Steckdose Typ 13



156 x 96 mm (153 x 93 mm) ■ Einbautiefe 41 mm

87003-2.GMI.A.2X1.61  
 657 009 000

**Kombination** ■ Senkrecht ■ 2 x Einfach-Steckdose Typ 23



156 x 96 mm (153 x 93 mm) ■ Einbautiefe 41 mm

87023-2.GMI.A.2X1.61  
 657 011 000

**Kombination** ■ Senkrecht ■ 2 x Einfach-Steckdose Typ 15



156 x 96 mm (153 x 93 mm) ■ Einbautiefe 40 mm

8715-2.GMI.A.2X1.61  
 657 013 000

**Kombination** ■ Senkrecht ■ 2 x Einfach-Steckdose Typ 25 ■ SNAPFIX® Befestigungssystem



156 x 96 mm (153 x 93 mm) ■ Einbautiefe 40 mm

8725-2.GMI.A.ST.2X1.61  
 657 015 000

**Kombination** ■ Senkrecht ■ 2 x Dreifach-Steckdose Typ 13

137 x 77 mm ■ Einbautiefe 40 mm

Bild fehlt

87303/87303.BAM.2X1  
 657 093 790

**Kombination** ■ Senkrecht ■ 2 x Blindabdeckung



156 x 96 mm (153 x 93 mm) ■ Einbautiefe 12 mm

751/751.GMI.A.2X1.61  
 378 057 000

**Kombination** ■ Senkrecht ■ Mit Steckbefestigung ■ 2 x Blindabdeckung mit Steckbefestigung



156 x 96 mm (153 x 93 mm) ■ Einbautiefe 12 mm

752/752.GMI.A.2X1.61  
 378 058 000

Farbe: Code gemäss Farbübersicht ändern

**EDIZIO.liv**  
**SNAPFIX® Befestigungssystem**  
**Fertigkombinationen senkrecht**

**Fertigapparate**

**Unterputz**

GMI.A  
 Weiss+Farbe

GMI.A  
 Weiss

**Aufputz**

GX.54.A  
 Weiss+Farbe

**Baukasten**

**Einsätze**

BAM  
 Mit Befestigungsplatte

**Kombination** ■ Senkrecht ■ 3 x Druckschalter Aus/Wechsel 3/1 L



216 x 96 mm (213 x 93 mm) ■ GMI.A:  
 Einbautiefe 27 mm

**7563-3.GMI.A.3X1.61**  
 551 017 000

**Kombination** ■ Senkrecht ■ 2 x Druckschalter Aus/Wechsel 3/1 L - Einfach-Steckdose Typ 13



216 x 96 mm (213 x 93 mm) ■ GMI.A:  
 Einbautiefe 41 mm

**7563-2/87003.GMI.A.3X1.61**  
 551 014 000

**Kombination** ■ Senkrecht ■ 2 x Druckschalter Aus/Wechsel 3/1 L - Kleinkombination Aus/Wechsel 3/1 L / Einfach-Steckdose Typ 13



216 x 96 mm (213 x 93 mm) ■ GMI.A:  
 Einbautiefe 40 mm

**7563-2/87063.GMI.A.3X1.61**  
 551 015 000

Farbe: Code gemäss Farbübersicht ändern

**EDIZIO.liv**  
**SNAPFIX® Befestigungssystem**  
**Fertigkombinationen waagrecht**

**Fertigapparate**

**Unterputz**

GMI.A  
 Weiss+Farbe

GMI.A  
 Weiss

**Aufputz**

GX.54.A  
 Weiss+Farbe

**Baukasten**

**Einsätze**

BAM  
 Mit Befestigungsplatte

**Kombination** ■ Waagrecht ■ Druckschalter Aus/Wechsel 3/1 L - Dreifach-Steckdose Typ 13



96 × 156 mm (93 × 153 mm) ■ Einbautiefe 40 mm

7563/87303.GMI.A.1X2.61  
 551 029 000

**Kombination** ■ Waagrecht ■ Druckschalter Aus/Wechsel 3/1 L - Dreifach-Steckdose Typ 23



96 × 156 mm (93 × 153 mm) ■ Einbautiefe 41 mm

7563/87323.GMI.A.1X2.61  
 551 032 000

**Kombination** ■ Waagrecht ■ Drucktaster beleuchtet Schliesser-Öffner 1 L - Sonnerie-Drucktaster Schliesser 1 L ■ Mit Frontlinse ■ Mit LED Gelb 1,0 mA ■ Orientierungsbeleuchtung



96 × 156 mm (93 × 153 mm) ■ Einbautiefe 35 mm

7563.ARL/1262.GMI.A.L.H.61.34  
 551 046 000

**Kombination** ■ Waagrecht ■ Sonnerie-Drucktaster Schliesser 1 L - Drucktaster beleuchtet Schliesser-Öffner 1 L ■ Mit Frontlinse ■ Mit LED Gelb 1,0 mA ■ Orientierungsbeleuchtung



96 × 156 mm (93 × 153 mm) ■ Einbautiefe 37 mm

1262/7563.ARL.GMI.A.L.H.61.34  
 863 003 000

**Kombination** ■ Waagrecht ■ Doppel-Druckschalter Serie 1/1 L - Dreifach-Steckdose Typ 13



96 × 156 mm (93 × 153 mm) ■ Einbautiefe 40 mm

7561/87303.GMI.A.1X2.61  
 551 010 000

**Kombination** ■ Waagrecht ■ Leer - Dreifach-Steckdose Typ 13



Bild fehlt

96 × 156 mm (93 × 153 mm) ■ Einbautiefe 40 mm

7500/87303.GMI.A.1X2.61  
 657 001 000

7500/87303.BAM.1X2  
 657 073 790

**Kombination** ■ Waagrecht ■ Leer - Dreifach-Steckdose Typ 13 getrennt ■ SNAPFIX® Befestigungssystem



96 × 156 mm (93 × 153 mm) ■ Einbautiefe 41 mm

7500/87303.GMI.A.S.1X2.61  
 657 002 000

**Kombination** ■ Waagrecht ■ Dreifach-Steckdose Typ 13 - Leer



96 × 156 mm (93 × 153 mm) ■ Einbautiefe 40 mm

87303/7500.GMI.A.1X2.61  
 657 016 000

**Kombination** ■ Waagrecht ■ Dreifach-Steckdose Typ 13 getrennt - Leer



96 × 156 mm (93 × 153 mm) ■ Einbautiefe 41 mm

87303.S/7500.GMI.A.1X2.61  
 657 018 000

**Kombination** ■ Waagrecht ■ Dreifach-Steckdose Typ 13 - Blindabdeckung



96 × 156 mm (93 × 153 mm) ■ Einbautiefe 40 mm

87303/751.GMI.A.1X2.61  
 657 017 000

**Kombination** ■ Waagrecht ■ Dreifach-Steckdose Typ 13 getrennt - Blindabdeckung



96 × 156 mm (93 × 153 mm) ■ Einbautiefe 41 mm

87303.S/751.GMI.A.1X2.61  
 657 019 000

**Kombination** ■ Waagrecht ■ 2 x Ein-fach-Steckdose Typ 13



96 × 156 mm (93 × 153 mm) ■ Einbautiefe 41 mm

87003-2.GMI.A.1X2.61  
 657 008 000

Farbe: Code gemäss Farbübersicht ändern



**EDIZIO.liv**  
**SNAPFIX® Befestigungssystem**  
**Fertigkombinationen waagrecht**

**Fertigapparate**

**Unterputz**

GMI.A  
 Weiss+Farbe

GMI.A  
 Weiss

**Aufputz**

GX.54.A  
 Weiss+Farbe

**Baukasten**

**Einsätze**

BAM  
 Mit Befestigungsplatte

**Kombination** ■ Waagrecht ■ 2 x Einfach-Steckdose Typ 23



96 x 156 mm (93 x 153 mm) ■ Einbautiefe 41 mm

87023-2.GMI.A.1X2.61  
 657 010 000

**Kombination** ■ Waagrecht ■ 2 x Einfach-Steckdose Typ 15



96 x 156 mm (93 x 153 mm) ■ Einbautiefe 40 mm

8715-2.GMI.A.1X2.61  
 657 012 000

**Kombination** ■ Waagrecht ■ 2 x Einfach-Steckdose Typ 25 ■ SNAPFIX® Befestigungssystem



96 x 156 mm (93 x 153 mm) ■ Einbautiefe 40 mm

8725-2.GMI.A.ST.1X2.61  
 657 014 000

**Kombination** ■ waagrecht ■ Dreifach-Steckdose Typ 13 - Druckschalter Aus/Wechsel 3/1 L



96 x 156 mm (93 x 153 mm) ■ Einbautiefe 40 mm

87303/7563.GMI.A.1X2.61  
 551 045 000

**Kombination** ■ Waagrecht ■ 2 x Blindabdeckung



96 x 156 mm (93 x 153 mm) ■ Einbautiefe 12 mm

751/751.GMI.A.1X2.61  
 378 055 000

**Kombination** ■ Waagrecht ■ Blindabdeckung - Dreifach-Steckdose Typ 13



96 x 156 mm (93 x 153 mm) ■ Einbautiefe 41 mm

751/87303.GMI.A.1X2.61  
 657 006 000

**Kombination** ■ Waagrecht ■ Blindabdeckung - Dreifach-Steckdose Typ 13 getrennt



96 x 156 mm (93 x 153 mm) ■ Einbautiefe 41 mm

751/87303.GMI.A.S.1X2.61  
 657 007 000

**Kombination** ■ Waagrecht ■ 2 x Blindabdeckung - Dreifach-Steckdose Typ 13



96 x 216 mm (93 x 213 mm) ■ Einbautiefe 41 mm

751-2/87303.GMI.A.1X3.61  
 657 005 000

Farbe: Code gemäss Farbübersicht ändern

**EDIZIO.liv**  
**SNAPFIX® Befestigungssystem**  
**Fertigkombinationen quadratisch**

**Fertigapparate**

**Unterputz**

GMI.A  
 Weiss+Farbe

GMI.A  
 Weiss

**Aufputz**

GX.54.A  
 Weiss+Farbe

**Baukasten**

**Einsätze**

BAM  
 Mit Befestigungsplatte

**Kombination** ■ Quadratisch ■  
 4 x Druckschalter Aus/Wechsel 1 L



156 x 156 mm (153 x 153 mm) ■ GMI.A:  
 Einbautiefe 27 mm

**7563-4.GMI.A.2X2.61**  
 551 018 000

**Kombination** ■ Quadratisch ■  
 3 x Druckschalter Aus/Wechsel 3/1 L -  
 Einfach-Steckdose Typ 13



156 x 156 mm (153 x 153 mm) ■ GMI.A:  
 Einbautiefe 41 mm

**7563-3/87003.GMI.A.2X2.61**  
 551 016 000

**Kombination** ■ Quadratisch ■ 4 x Sto-  
 renschalter 1-Kanal



156 x 156 mm (153 x 153 mm) ■ GMI.A:  
 Einbautiefe 27 mm

**7592.AV-4.GMI.A.2X2.61**  
 551 042 000

**Kombination** ■ Quadratisch ■  
 4 x Blindabdeckung



156 x 156 mm (153 x 153 mm) ■ GMI.A:  
 Einbautiefe 12 mm

**751-4.GMI.A.2X2.61**  
 378 052 000

**Baukasten****Bauteile****Beleuchtung Druckschalter,  
Drucktaster**

**LED-Beleuchtung 230 V AC** ■ Für  
Druckschalter, Drucktaster, Kleinkom-  
binationen und Steckdosen



LED 230 V Weiss, 1,0 mA	<b>688.230V.LED.10</b> 209 950 000
LED 230 V Gelb, 1,0 mA	<b>688.230V.LED.30</b> 209 952 000
LED 230 V Rot, 1,0 mA	<b>688.230V.LED.40</b> 209 953 000
LED 230 V Blau, 1,0 mA	<b>688.230V.LED.70</b> 209 957 000
LED 230 V Grün, 1,0 mA	<b>688.230V.LED.80</b> 209 955 000

**LED-Beleuchtung 230 V AC** ■ **Set à  
10 Stk** ■ Für Druckschalter, Drucktaster,  
Kleinkombinationen und Steckdosen



LED 230 V Weiss (Set à 10), 1,0 mA	<b>689.230V.LED.10</b> 209 950 900
LED 230 V Gelb (Set à 10), 1,0 mA	<b>689.230V.LED.30</b> 209 952 900
LED 230 V Rot (Set à 10), 1,0 mA	<b>689.230V.LED.40</b> 209 953 900
LED 230 V Blau (Set à 10), 1,0 mA	<b>689.230V.LED.70</b> 209 957 900
LED 230 V Grün (Set à 10), 1,0 mA	<b>689.230V.LED.80</b> 209 955 900

**LED-Beleuchtung 12-48 V DC / 12-  
36 V AC** ■ Für Druckschalter und  
Drucktaster



LED 12-48 V Rot	<b>688.12-48V.LED.40</b> 209 933 000
LED 12-48 V Grün	<b>688.12-48V.LED.80</b> 209 935 000

**EDIZIO.liv**  
**SNAPFIX® Befestigungssystem**  
**Thermostate**

**Fertigapparate**

**Unterputz**

GMI.A  
 Weiss+Farbe

**Aufputz**

GX.54.A  
 Weiss+Farbe

**Baukasten**

**Komponenten**

G.A  
 Weiss+Farbe  
 für Kombinationen

**Thermostat ■ Ohne Schalter, für konventionelle Stellantriebe ■ 230 V AC, 50 Hz ■ Nennstrom: Heizen 10 A (Blindstrom 4 A), Kühlen 5 A (Blindstrom 2 A) ■ Schalttemperaturdifferenz ca. 0,5 K ■ Mit Steckklemmen ■ Einbautiefe 34 mm ■ GX.54.A: Anbauhöhe 59 mm**



4250.GMI.A.61  
 539 410 000

4250.GX.54.A.61  
 539 411 000

4250.G.A.61  
 539 416 000

**Thermostat ■ Ohne Schalter, für konventionelle Stellantriebe ■ 24 V AC/DC, 50 Hz ■ Nennstrom: Heizen 10 A (Blindstrom 4 A), Kühlen 5 A (Blindstrom 2 A) ■ Schalttemperaturdifferenz ca. 0,5 K ■ Mit Steckklemmen ■ Einbautiefe 34 mm ■ GX.54.A: Anbauhöhe 59 mm**



4250-24.GMI.A.61  
 539 400 000

4250-24.GX.54.A.61  
 539 401 000

4250-24.G.A.61  
 539 406 000

**Thermostat ■ Mit Schalter, für konventionelle Stellantriebe ■ 230 V AC, 50 Hz ■ Nennstrom 10 A (Blindstrom 4 A) ■ Schalttemperaturdifferenz ca. 0,5 K ■ Temperaturabsenkung ca. 3 K ■ Mit Steckklemmen ■ Einbautiefe 34 mm ■ GX.54.A: Anbauhöhe 59 mm**



4251.GMI.A.61  
 539 420 000

4251.GX.54.A.61  
 539 421 000

4251.G.A.61  
 539 426 000

**Thermostat ■ Mit Schalter Heizen/Kühlen, für konventionelle Stellantriebe ■ 230 V AC, 50 Hz ■ Nennstrom 5 A (Blindstrom 2 A) ■ Schalttemperaturdifferenz ca. 0,5 K ■ Temperaturabsenkung ca. 3 K ■ Mit Steckklemmen ■ Einbautiefe 34 mm ■ GX.54.A: Anbauhöhe 59 mm**



4254.GMI.A.61  
 539 430 000

4254.GX.54.A.61  
 539 431 000

4254.G.A.61  
 539 436 000

**Thermostat ■ Für elektrische Bodenheizungen ■ Mit externem Temperaturfühler (NTC) + Kabel (4 m) ■ 230 V AC, 50 Hz ■ Nennstrom 16 A (Blindstrom 4 A) ■ Schalttemperaturdifferenz ca. 1 K ■ Temperaturabsenkung wählbar 3 K oder 5 K ■ Temperaturbereich am Fühler +10 °C bis +40 °C ■ Mit Schraubklemmen ■ Einbautiefe 38 mm ■ GX.54.A: Anbauhöhe 59 mm**



4271.GMI.A.61  
 539 440 000

4271.GX.54.A.61  
 539 441 000

4271.G.A.61  
 539 446 000

**Thermostat ■ Mit Temperaturbegrenzung, für Bodenheizungen ■ Mit externem Temperaturfühler (NTC) + Kabel (4 m) ■ 230 V AC, 50 Hz ■ Nennstrom 16 A (Blindstrom 4 A) ■ Schalttemperaturdifferenz ca. 1 K ■ Temperaturabsenkung wählbar 3 K oder 5 K ■ Raumtemperatur +5 °C bis +30 °C ■ Bodentemperatur +20 °C bis +50 °C ■ Mit Schraubklemmen ■ Einbautiefe 38 mm ■ GX.54.A: Anbauhöhe 59 mm**



4275.GMI.A.61  
 539 450 000

4275.GX.54.A.61  
 539 451 000

4275.G.A.61  
 539 456 000

Farbe: Code gemäss Farbübersicht ändern

## Temperaturfühler

## Baukasten Komponenten

### Einsätze

**BAM**  
Mit Befestigungsplatte

**BAE**  
Ohne Befestigungsplatte

### Abdeckset

**GMI.A**  
Weiss+Farbe

**G.A**  
Weiss+Farbe



**4250.BAM**  
539 413 790

**4250.BAE**  
539 416 790

**920-4250.GMI.A.61**  
388 169 000

**920-4250.G.A.61**  
388 168 000



**4250-24.BAM**  
539 403 790

**4250-24.BAE**  
539 406 790

**920-4250.GMI.A.61**  
388 169 000

**920-4250.G.A.61**  
388 168 000



**4251.BAM**  
539 423 790

**4251.BAE**  
539 426 790

**920-4251.GMI.A.61**  
388 171 000

**920-4251.G.A.61**  
388 170 000



**4254.BAM**  
539 433 790

**4254.BAE**  
539 436 790

**920-4254.GMI.A.61**  
388 173 000

**920-4254.G.A.61**  
388 172 000



**4271.BAM**  
539 443 790

**4271.BAE**  
539 446 790

**920-4271.GMI.A.61**  
388 175 000

**920-4271.G.A.61**  
388 174 000



**4275.BAM**  
539 453 790

**4275.BAE**  
539 456 790

**920-4275.GMI.A.61**  
388 177 000

**920-4275.G.A.61**  
388 176 000

Farbe: Code gemäss Farbübersicht ändern

**Externer Temperaturfühler (NTC) ■**  
**Für Thermostate für elektrische Bodenheizungen ■** Ersatz Temperaturfühler für die Thermostate Typ 4271, 4272, 4275 und 4277 ■ Mit Fühler (Länge 20 mm, ø 7,8 mm) und Kabel (PVC, 2 x 0,75 mm<sup>2</sup>, Länge 4 m) ■ Nennwiderstand (bei 25 °C) 33 kΩ



**4200.NTC**  
439 900 000

**EDIZIO.liv**  
**SNAPFIX® Befestigungssystem**  
**Dimmer Universal LED**

**Fertigapparate**

**Unterputz**

**GMI.A**  
Weiss+Farbe

**GMI.A**  
Weiss

**Aufputz**

**GX.54.A**  
Weiss+Farbe

**GX.54.A**  
Weiss

**Baukasten**

**Komponenten**

**G.A**  
Weiss+Farbe  
für Kombinationen

**G.A**  
Weiss  
für Kombinationen

**LED-Universal-Drehdimmer** ■ Be-  
leuchtbar mit LED ■ 230 V AC, 50 Hz ■  
Für dimmbare LED-Lampen ■ Für Glüh-  
und Niedervolthalogenlampen ■ Für  
konventionelle und elektronische  
Transformatoren ■ Mischlastbetrieb  
von elektronischen und konventionel-  
len Transformatoren nicht möglich ■  
Minimale und maximale Helligkeit ein-  
stellbar ■ Mit Schaltkontakt für Wech-  
selschaltung ■ Einbautiefe 37 mm ■  
GX.54.A: Anbauhöhe 58 mm



4-400 W ohmisch, 4-400 VA induktiv/  
kapazitiv, 4-200 W/VA LED-Lampen

**40200.LED.GMI.A.61**  
348 330 000

**40200.LED.GX.54.A.61**  
348 331 000

**40200.LED.G.A.61**  
348 336 000

**LED-Universal-Drehdimmer** ■ **Be-**  
**leuchtet** ■ 230 V AC, 50 Hz ■ Für dimm-  
bare LED-Lampen ■ Für Glüh- und Nie-  
dervolthalogenlampen ■ Für  
konventionelle und elektronische  
Transformatoren ■ Mischlastbetrieb  
von elektronischen und konventionel-  
len Transformatoren nicht möglich ■  
Minimale und maximale Helligkeit ein-  
stellbar ■ Mit Schaltkontakt für Wech-  
selschaltung ■ Einbautiefe 37 mm ■  
GX.54.A: Anbauhöhe 58 mm



4-400 W ohmisch, 4-400 VA induktiv/  
kapazitiv, 4-200 W/VA LED-Lampen ■  
Mit LED Blau 1,0 mA

**40200.LED.GMI.A.61.74**  
348 430 000

**40200.LED.GX.54.A.61.74**  
348 431 000

**40200.LED.G.A.61.74**  
348 436 000

4-400 W ohmisch, 4-400 VA induktiv/  
kapazitiv, 4-200 W/VA LED-Lampen ■  
Mit LED Weiss 1,0 mA

**40200.LED.GMI.A.61.14**  
348 400 000

**40200.LED.GX.54.A.61.14**  
348 401 000

**40200.LED.G.A.61.14**  
348 406 000

4-400 W ohmisch, 4-400 VA induktiv/  
kapazitiv, 4-200 W/VA LED-Lampen ■  
Mit LED Gelb 1,0 mA

**40200.LED.GMI.A.61.34**  
348 410 000

**40200.LED.GX.54.A.61.34**  
348 411 000

**40200.LED.G.A.61.34**  
348 416 000

4-400 W ohmisch, 4-400 VA induktiv/  
kapazitiv, 4-200 W/VA LED-Lampen ■  
Mit LED Rot 1,0 mA

**40200.LED.GMI.A.61.44**  
348 420 000

**40200.LED.GX.54.A.61.44**  
348 421 000

**40200.LED.G.A.61.44**  
348 426 000

4-400 W ohmisch, 4-400 VA induktiv/  
kapazitiv, 4-200 W/VA LED-Lampen ■  
Mit LED Grün 1,0 mA

**40200.LED.GMI.A.61.84**  
348 440 000

**40200.LED.GX.54.A.61.84**  
348 441 000

**40200.LED.G.A.61.84**  
348 446 000

Farbe: Code gemäss Farbübersicht ändern  
Dimmer mit LED-Beleuchtung nur Weiss, Farbe über Baukasten

**Dimmer Universal LED**





**Fertigapparat**  
**Modul**





**LED-Universal-Dimmermodul** ■ Für  
dimmbare LED-Lampen ■ Für Glüh- und  
Niedervolthalogenlampen ■ Ansteuer-  
bar über externe Taster ■ Zum Einbau  
hinter mechanischen Taster ■  
230 V AC, 50 Hz ■ Für konventionelle  
und elektronische Transformatoren ■  
Mischlastbetrieb von elektronischen  
und konventionellen Transformatoren  
nicht möglich ■ Minimale und maximale  
Helligkeit einstellbar



5-200 W ohmisch, 5-200 VA induktiv/  
kapazitiv, 4-100 W/VA LED-Lampen

**40200.LED.EB**  
348 210 550

Einsätze		Abdeckset	
<b>BAM</b> Mit Befestigungsplatte	<b>BAE</b> Ohne Befestigungsplatte	<b>GMI.A</b> Weiss+Farbe	<b>G.A</b> Weiss+Farbe
			
<b>40200.LED.BAM</b> 348 333 790	<b>40200.LED.BAE</b> 348 336 790	<b>920-40000.GMI.A.61</b> 388 164 000	<b>920-40000.G.A.61</b> 388 162 000

			
<b>40200.LED.BAM.74</b> 348 433 790	<b>40200.LED.BAE.74</b> 348 436 790	<b>920-40000.GMI.A.SL.61</b> 388 165 000	<b>920-40000.G.A.SL.61</b> 388 163 000
<b>40200.LED.BAM.14</b> 348 403 790	<b>40200.LED.BAE.14</b> 348 406 790	<b>920-40000.GMI.A.SL.61</b> 388 165 000	<b>920-40000.G.A.SL.61</b> 388 163 000
<b>40200.LED.BAM.34</b> 348 413 790	<b>40200.LED.BAE.34</b> 348 416 790	<b>920-40000.GMI.A.SL.61</b> 388 165 000	<b>920-40000.G.A.SL.61</b> 388 163 000
<b>40200.LED.BAM.44</b> 348 423 790	<b>40200.LED.BAE.44</b> 348 426 790	<b>920-40000.GMI.A.SL.61</b> 388 165 000	<b>920-40000.G.A.SL.61</b> 388 163 000
<b>40200.LED.BAM.84</b> 348 443 790	<b>40200.LED.BAE.84</b> 348 446 790	<b>920-40000.GMI.A.SL.61</b> 388 165 000	<b>920-40000.G.A.SL.61</b> 388 163 000

Farbe: Code gemäss Farbübersicht ändern

## Beleuchtung Dimmer

## Baukasten Bauteile

### Beleuchtung 230 V AC ■ Für Drehdimmer



LED 230 V Weiss, 1,0 mA	<b>660.230V.LED.10</b> 209 990 600
LED 230 V Gelb, 1,0 mA	<b>660.230V.LED.30</b> 209 990 680
LED 230 V Rot, 1,0 mA	<b>660.230V.LED.40</b> 209 990 650
LED 230 V Blau, 1,0 mA	<b>660.230V.LED.70</b> 209 990 670
LED 230 V Grün, 1,0 mA	<b>660.230V.LED.80</b> 209 990 660

### Distanzhülsen für Drehdimmer

## Baukasten Bauteile

### Distanzhülsen



Für die Verwendung eines EDIZIO.liv Drehdimmer-Abdecksets 920-40000.GMI.A.../920-40060.GMI.A... auf einem BSM-Drehdimmer-Einsatz (Bajonett), muss der Drehdimmer-Einsatz mit Hilfe von 8-mm-Distanzhülsen nach hinten zurückversetzt werden.

**933-DS.D.8.X.6**  
249 999 960

**EDIZIO.liv**  
**SNAPFIX® Befestigungssystem**  
**Dimmer Universal**

**Fertigapparate**

**Unterputz**

**GMI.A**  
Weiss+Farbe

**GMI.A**  
Weiss

**Aufputz**

**GX.54.A**  
Weiss+Farbe

**GX.54.A**  
Weiss

**Baukasten**

**Komponenten**

**G.A**  
Weiss+Farbe  
für Kombinationen

**G.A**  
Weiss  
für Kombinationen

**Universal-Drehdimmer** ■ Beleuchtbar mit LED ■ 230 V AC, 50 Hz ■ Für Glüh- und Niedervolthalogenlampen ■ Für konventionelle und elektronische Transformatoren ■ Mischlastbetrieb von elektronischen und konventionellen Transformatoren nicht möglich ■ Minimale und maximale Helligkeit einstellbar ■ Mit Schaltkontakt für Wechselschaltung ■ Einbautiefe 37 mm ■ GX.54.A: Anbauhöhe 58 mm



20-420 W ohmisch, 20-420 VA induktiv/kapazitiv

**40420.RLC.GMI.A.61**  
348 350 000

**40420.RLC.GX.54.A.61**  
348 351 000

**40420.RLC.G.A.61**  
348 356 000

**Universal-Drehdimmer** ■ Beleuchtet 230 V AC, 50 Hz ■ Für Glüh- und Niedervolthalogenlampen ■ Für konventionelle und elektronische Transformatoren ■ Mischlastbetrieb von elektronischen und konventionellen Transformatoren nicht möglich ■ Minimale und maximale Helligkeit einstellbar ■ Mit Schaltkontakt für Wechselschaltung ■ Einbautiefe 37 mm ■ GX.54.A: Anbauhöhe 58 mm



20-420 W ohmisch, 20-420 VA induktiv/kapazitiv ■ Mit LED Blau 1,0 mA

**40420.RLC.GMI.A.61.74**  
348 530 000

**40420.RLC.GX.54.A.61.74**  
348 531 000

**40420.RLC.G.A.61.74**  
348 536 000

20-420 W ohmisch, 20-420 VA induktiv/kapazitiv ■ Mit LED Weiss 1,0 mA

**40420.RLC.GMI.A.61.14**  
348 500 000

**40420.RLC.GX.54.A.61.14**  
348 501 000

**40420.RLC.G.A.61.14**  
348 506 000

20-420 W ohmisch, 20-420 VA induktiv/kapazitiv ■ Mit LED Gelb 1,0 mA

**40420.RLC.GMI.A.61.34**  
348 510 000

**40420.RLC.GX.54.A.61.34**  
348 511 000

**40420.RLC.G.A.61.34**  
348 516 000

20-420 W ohmisch, 20-420 VA induktiv/kapazitiv ■ Mit LED Rot 1,0 mA

**40420.RLC.GMI.A.61.44**  
348 520 000

**40420.RLC.GX.54.A.61.44**  
348 521 000

**40420.RLC.G.A.61.44**  
348 526 000

20-420 W ohmisch, 20-420 VA induktiv/kapazitiv ■ Mit LED Grün 1,0 mA

**40420.RLC.GMI.A.61.84**  
348 540 000

**40420.RLC.GX.54.A.61.84**  
348 541 000

**40420.RLC.G.A.61.84**  
348 546 000

**Universal-Drehdimmer** ■ Beleuchtbar mit LED ■ 230 V AC, 50 Hz ■ Für Glüh- und Niedervolthalogenlampen ■ Für elektronischen Transformator ■ Für konventionelle Transformatoren ■ Mischlastbetrieb von elektronischen und konventionellen Transformatoren nicht möglich ■ Minimale und maximale Helligkeit einstellbar ■ Mit Schaltkontakt für Wechselschaltung ■ Einbautiefe 37 mm ■ GX.54.A: Anbauhöhe 58 mm



20-600 W ohmisch, 20-600 VA induktiv/kapazitiv

**40600.RLC.GMI.A.61**  
348 380 000

**40600.RLC.GX.54.A.61**  
348 381 000

**40600.RLC.G.A.61**  
348 386 000

**Universal-Drehdimmer** ■ Beleuchtet 230 V AC, 50 Hz ■ Für Glüh- und Niedervolthalogenlampen ■ Für elektronischen Transformator ■ Für konventionelle Transformatoren ■ Mischlastbetrieb von elektronischen und konventionellen Transformatoren nicht möglich ■ Minimale und maximale Helligkeit einstellbar ■ Mit Schaltkontakt für Wechselschaltung ■ Einbautiefe 37 mm ■ GX.54.A: Anbauhöhe 58 mm



20-600 W ohmisch, 20-600 VA induktiv/kapazitiv ■ Mit LED Blau 1,0 mA

**40600.RLC.GMI.A.61.74**  
348 660 000

**40600.RLC.GX.54.A.61.74**  
348 661 000

**40600.RLC.G.A.61.74**  
348 666 000

20-600 W ohmisch, 20-600 VA induktiv/kapazitiv ■ Mit LED Weiss 1,0 mA

**40600.RLC.GMI.A.61.14**  
348 630 000

**40600.RLC.GX.54.A.61.14**  
348 631 000

**40600.RLC.G.A.61.14**  
348 636 000

20-600 W ohmisch, 20-600 VA induktiv/kapazitiv ■ Mit LED Gelb 1,0 mA

**40600.RLC.GMI.A.61.34**  
348 640 000

**40600.RLC.GX.54.A.61.34**  
348 641 000

**40600.RLC.G.A.61.34**  
348 646 000

20-600 W ohmisch, 20-600 VA induktiv/kapazitiv ■ Mit LED Rot 1,0 mA

**40600.RLC.GMI.A.61.44**  
348 650 000

**40600.RLC.GX.54.A.61.44**  
348 651 000

**40600.RLC.G.A.61.44**  
348 656 000

20-600 W ohmisch, 20-600 VA induktiv/kapazitiv ■ Mit LED Grün 1,0 mA





**40600.RLC.GMI.A.61.84**  
348 670 000





**40600.RLC.GX.54.A.61.84**  
348 671 000





**40600.RLC.G.A.61.84**  
348 676 000





Farbe: Code gemäss Farbübersicht ändern  
 Dimmer mit LED-Beleuchtung nur Weiss, Farbe über Baukasten



Einsätze		Abdeckset	
BAM	BAE	GMI.A	G.A
Mit Befestigungsplatte	Ohne Befestigungsplatte	Weiss+Farbe	Weiss+Farbe
			
<b>40420.RLC.BAM</b> 348 353 790	<b>40420.RLC.BAE</b> 348 356 790	<b>920-40000.GMI.A.61</b> 388 164 000	<b>920-40000.G.A.61</b> 388 162 000

			
<b>40420.RLC.BAM.74</b> 348 533 790	<b>40420.RLC.BAE.74</b> 348 536 790	<b>920-40000.GMI.A.SL.61</b> 388 165 000	<b>920-40000.G.A.SL.61</b> 388 163 000
<b>40420.RLC.BAM.14</b> 348 503 790	<b>40420.RLC.BAE.14</b> 348 506 790	<b>920-40000.GMI.A.SL.61</b> 388 165 000	<b>920-40000.G.A.SL.61</b> 388 163 000
<b>40420.RLC.BAM.34</b> 348 513 790	<b>40420.RLC.BAE.34</b> 348 516 790	<b>920-40000.GMI.A.SL.61</b> 388 165 000	<b>920-40000.G.A.SL.61</b> 388 163 000
<b>40420.RLC.BAM.44</b> 348 523 790	<b>40420.RLC.BAE.44</b> 348 526 790	<b>920-40000.GMI.A.SL.61</b> 388 165 000	<b>920-40000.G.A.SL.61</b> 388 163 000
<b>40420.RLC.BAM.84</b> 348 543 790	<b>40420.RLC.BAE.84</b> 348 546 790	<b>920-40000.GMI.A.SL.61</b> 388 165 000	<b>920-40000.G.A.SL.61</b> 388 163 000

			
<b>40600.RLC.BAM</b> 348 383 790	<b>40600.RLC.BAE</b> 348 386 790	<b>920-40000.GMI.A.61</b> 388 164 000	<b>920-40000.G.A.61</b> 388 162 000

			
<b>40600.RLC.BAM.74</b> 348 663 790	<b>40600.RLC.BAE.74</b> 348 666 790	<b>920-40000.GMI.A.SL.61</b> 388 165 000	<b>920-40000.G.A.SL.61</b> 388 163 000
<b>40600.RLC.BAM.14</b> 348 633 790	<b>40600.RLC.BAE.14</b> 348 636 790	<b>920-40000.GMI.A.SL.61</b> 388 165 000	<b>920-40000.G.A.SL.61</b> 388 163 000
<b>40600.RLC.BAM.34</b> 348 643 790	<b>40600.RLC.BAE.34</b> 348 646 790	<b>920-40000.GMI.A.SL.61</b> 388 165 000	<b>920-40000.G.A.SL.61</b> 388 163 000
<b>40600.RLC.BAM.44</b> 348 653 790	<b>40600.RLC.BAE.44</b> 348 656 790	<b>920-40000.GMI.A.SL.61</b> 388 165 000	<b>920-40000.G.A.SL.61</b> 388 163 000
<b>40600.RLC.BAM.84</b> 348 673 790	<b>40600.RLC.BAE.84</b> 348 676 790	<b>920-40000.GMI.A.SL.61</b> 388 165 000	<b>920-40000.G.A.SL.61</b> 388 163 000

Farbe: Code gemäss Farbübersicht ändern

## Beleuchtung Dimmer

## Baukasten Bauteile

### Beleuchtung 230 V AC ■ Für Drehdimmer



LED 230 V Weiss, 1,0 mA	<b>660.230V.LED.10</b> 209 990 600
LED 230 V Gelb, 1,0 mA	<b>660.230V.LED.30</b> 209 990 680
LED 230 V Rot, 1,0 mA	<b>660.230V.LED.40</b> 209 990 650
LED 230 V Blau, 1,0 mA	<b>660.230V.LED.70</b> 209 990 670
LED 230 V Grün, 1,0 mA	<b>660.230V.LED.80</b> 209 990 660

### Distanzhülsen für Drehdimmer

## Baukasten Bauteile

### Distanzhülsen



Für die Verwendung eines EDIZIO.liv Drehdimmer-Abdecksets 920-40000.GMI.A.../920-40060.GMI.A... auf einem BSM-Drehdimmer-Einsatz (Bajonett), muss der Drehdimmer-Einsatz mit Hilfe von 8-mm-Distanzhülsen nach hinten zurückversetzt werden.

**933-DS.D.8.X.6**  
249 999 960

**EDIZIO.liv**  
**SNAPFIX® Befestigungssystem**  
**Dimmer Phasenanschnitt**

**Fertigapparate**

**Unterputz**

**GMI.A**  
Weiss+Farbe

**GMI.A**  
Weiss

**Aufputz**

**GX.54.A**  
Weiss+Farbe

**GX.54.A**  
Weiss

**Baukasten**

**Komponenten**

**G.A**  
Weiss+Farbe  
für Kombinationen

**G.A**  
Weiss  
für Kombinationen

**Drehdimmer Phasenanschnitt** ■ Be-  
leuchtbar mit LED ■ 230 V AC, 50 Hz ■  
Für Glüh- und Niedervolthalogenlam-  
pen ■ Für konventionelle Transformato-  
ren ■ Nicht geeignet für elektronische  
Transformatoren ■ Minimale Helligkeit  
einstellbar ■ Mit Schaltkontakt für  
Wechselschaltung ■ Einbautiefe 37 mm  
■ GX.54.A: Anbauhöhe 58 mm



40-600 W ohmisch, 40-600 VA  
induktiv

**40600.RL.GMI.A.61**  
348 390 000

**40600.RL.GX.54.A.61**  
348 391 000

**40600.RL.G.A.61**  
348 396 000

**Drehdimmer Phasenanschnitt** ■ **Be-**  
**leuchtet** ■ 230 V AC, 50 Hz ■ Für Glüh-  
und Niedervolthalogenlampen ■ Für  
konventionelle Transformatoren ■ Nicht  
geeignet für elektronische Transformato-  
ren ■ Minimale Helligkeit einstellbar ■  
Mit Schaltkontakt für Wechselschal-  
tung ■ Einbautiefe 37 mm ■ GX.54.A:  
Anbauhöhe 58 mm



40-600 W ohmisch, 40-600 VA induk-  
tiv ■ Mit LED Blau 1,0 mA

**40600.RL.GMI.A.61.74**  
348 760 000

**40600.RL.GX.54.A.61.74**  
348 761 000

**40600.RL.G.A.61.74**  
348 766 000

40-600 W ohmisch, 40-600 VA induk-  
tiv ■ Mit LED Weiss 1,0 mA

**40600.RL.GMI.A.61.14**  
348 680 000

**40600.RL.GX.54.A.61.14**  
348 681 000

**40600.RL.G.A.61.14**  
348 686 000

40-600 W ohmisch, 40-600 VA induk-  
tiv ■ Mit LED Gelb 1,0 mA

**40600.RL.GMI.A.61.34**  
348 690 000

**40600.RL.GX.54.A.61.34**  
348 691 000

**40600.RL.G.A.61.34**  
348 696 000

40-600 W ohmisch, 40-600 VA induk-  
tiv ■ Mit LED Rot 1,0 mA

**40600.RL.GMI.A.61.44**  
348 710 000

**40600.RL.GX.54.A.61.44**  
348 711 000

**40600.RL.G.A.61.44**  
348 716 000





40-600 W ohmisch, 40-600 VA induk-  
tiv ■ Mit LED Grün 1,0 mA





**40600.RL.GMI.A.61.84**  
348 790 000

**40600.RL.GX.54.A.61.84**  
348 791 000

**40600.RL.G.A.61.84**  
348 796 000

Farbe: Code gemäss Farbübersicht ändern  
 Dimmer mit LED-Beleuchtung nur Weiss, Farbe über Baukasten

Einsätze		Abdeckset	
<b>BAM</b> Mit Befestigungsplatte	<b>BAE</b> Ohne Befestigungsplatte	<b>GMI.A</b> Weiss+Farbe	<b>G.A</b> Weiss+Farbe
			
<b>40600.RL.BAM</b> 348 393 790	<b>40600.RL.BAE</b> 348 396 790	<b>920-40000.GMI.A.61</b> 388 164 000	<b>920-40000.G.A.61</b> 388 162 000

			
<b>40600.RL.BAM.74</b> 348 763 790	<b>40600.RL.BAE.74</b> 348 766 790	<b>920-40000.GMI.A.SL.61</b> 388 165 000	<b>920-40000.G.A.SL.61</b> 388 163 000
<b>40600.RL.BAM.14</b> 348 683 790	<b>40600.RL.BAE.14</b> 348 686 790	<b>920-40000.GMI.A.SL.61</b> 388 165 000	<b>920-40000.G.A.SL.61</b> 388 163 000
<b>40600.RL.BAM.34</b> 348 693 790	<b>40600.RL.BAE.34</b> 348 696 790	<b>920-40000.GMI.A.SL.61</b> 388 165 000	<b>920-40000.G.A.SL.61</b> 388 163 000
<b>40600.RL.BAM.44</b> 348 713 790	<b>40600.RL.BAE.44</b> 348 716 790	<b>920-40000.GMI.A.SL.61</b> 388 165 000	<b>920-40000.G.A.SL.61</b> 388 163 000
<b>40600.RL.BAM.84</b> 348 793 790	<b>40600.RL.BAE.84</b> 348 796 790	<b>920-40000.GMI.A.SL.61</b> 388 165 000	<b>920-40000.G.A.SL.61</b> 388 163 000

Farbe: Code gemäss Farbübersicht ändern

## Beleuchtung Dimmer

## Baukasten Bauteile

### Beleuchtung 230 V AC ■ Für Drehdimmer



LED 230 V Weiss, 1,0 mA	<b>660.230V.LED.10</b> 209 990 600
LED 230 V Gelb, 1,0 mA	<b>660.230V.LED.30</b> 209 990 680
LED 230 V Rot, 1,0 mA	<b>660.230V.LED.40</b> 209 990 650
LED 230 V Blau, 1,0 mA	<b>660.230V.LED.70</b> 209 990 670
LED 230 V Grün, 1,0 mA	<b>660.230V.LED.80</b> 209 990 660

## Ersatzsicherungen

## Baukasten Bauteile

### Sicherungshalter mit Sicherung ■ Für Drehdimmer 40600.RL und 40600.1-10V



<b>906-40600.RL.1-10V</b> 377 419 000
--

## Distanzhülsen für Drehdimmer

## Baukasten Bauteile

### Distanzhülsen



Für die Verwendung eines EDIZIO.liv Drehdimmer-Abdecksets 920-40000.GMI.A.../920-40060.GMI.A... auf einem BSM-Drehdimmer-Einsatz (Bajonett), muss der Drehdimmer-Einsatz mit Hilfe von 8-mm-Distanzhülsen nach hinten zurückversetzt werden.

<b>933-DS.D.8.X.6</b> 249 999 960
--------------------------------------

**EDIZIO.liv**  
**SNAPFIX® Befestigungssystem**  
**Dimmer Phasenabschnitt**

**Fertigapparate**

**Unterputz**

GMI.A  
Weiss+Farbe

GMI.A  
Weiss

**Aufputz**

GX.54.A  
Weiss+Farbe

GX.54.A  
Weiss

**Baukasten**

**Komponenten**

G.A  
Weiss+Farbe  
für Kombinationen

G.A  
Weiss  
für Kombinationen

**Drehdimmer Phasenabschnitt ■ Be-**  
**leuchtbar mit LED ■ 230 V AC, 50 Hz ■**  
 Für Glüh- und Niedervolthalogenlam-  
 pen ■ Für elektronischen Transformator  
 ■ Nicht geeignet für konventionelle  
 Transformatoren ■ Minimale Helligkeit  
 einstellbar ■ Mit Schaltkontakt für  
 Wechselschaltung ■ Einbautiefe 37 mm  
 ■ GX.54.A: Anbauhöhe 58 mm



20-300 W ohmisch, 20-300 VA  
kapazitiv

**40300.RC.GMI.A.61**  
348 340 000

**40300.RC.GX.54.A.61**  
348 341 000

**40300.RC.G.A.61**  
348 346 000

**Drehdimmer Phasenabschnitt ■ Be-**  
**leuchtet ■ 230 V AC, 50 Hz ■ Für Glüh-**  
**und Niedervolthalogenlampen ■ Für**  
 elektronischen Transformator ■ Nicht  
 geeignet für konventionelle Transfor-  
 matoren ■ Minimale Helligkeit einstell-  
 bar ■ Mit Schaltkontakt für Wechsel-  
 schaltung ■ Einbautiefe 37 mm ■  
 GX.54.A: Anbauhöhe 58 mm



20-300 W ohmisch, 20-300 VA kapazi-  
tiv ■ Mit LED Blau 1,0 mA

**40300.RC.GMI.A.61.74**  
348 480 000

**40300.RC.GX.54.A.61.74**  
348 481 000

**40300.RC.G.A.61.74**  
348 486 000

20-300 W ohmisch, 20-300 VA kapazi-  
tiv ■ Mit LED Weiss 1,0 mA

**40300.RC.GMI.A.61.14**  
348 450 000

**40300.RC.GX.54.A.61.14**  
348 451 000

**40300.RC.G.A.61.14**  
348 456 000

20-300 W ohmisch, 20-300 VA kapazi-  
tiv ■ Mit LED Gelb 1,0 mA

**40300.RC.GMI.A.61.34**  
348 460 000

**40300.**  
**RC.GX.54.A.61.34**  
348 461 000

**40300.RC.G.A.61.34**  
348 466 000

20-300 W ohmisch, 20-300 VA kapazi-  
tiv ■ Mit LED Rot 1,0 mA

**40300.RC.GMI.A.61.44**  
348 470 000

**40300.**  
**RC.GX.54.A.61.44**  
348 471 000

**40300.RC.G.A.61.44**  
348 476 000

20-300 W ohmisch, 20-300 VA kapazi-  
tiv ■ Mit LED Grün 1,0 mA

**40300.RC.GMI.A.61.84**  
348 490 000

**40300.**  
**RC.GX.54.A.61.84**  
348 491 000

**40300.RC.G.A.61.84**  
348 496 000

**Drehdimmer Phasenabschnitt ■ Be-**  
**leuchtbar mit LED ■ 230 V AC, 50 Hz ■**  
 Für Glüh- und Niedervolthalogenlam-  
 pen ■ Für elektronischen Transformator  
 ■ Nicht geeignet für konventionelle  
 Transformatoren ■ Minimale Helligkeit  
 einstellbar ■ Mit Schaltkontakt für  
 Wechselschaltung ■ Einbautiefe 37 mm  
 ■ GX.54.A: Anbauhöhe 58 mm



20-600 W ohmisch, 20-600 VA  
kapazitiv

**40600.RC.GMI.A.61**  
348 370 000

**40600.RC.GX.54.A.61**  
348 371 000

**40600.RC.G.A.61**  
348 376 000

**Drehdimmer Phasenabschnitt ■ Be-**  
**leuchtet ■ 230 V AC, 50 Hz ■ Für Glüh-**  
**und Niedervolthalogenlampen ■ Für**  
 elektronischen Transformator ■ Nicht  
 geeignet für konventionelle Transfor-  
 matoren ■ Minimale Helligkeit einstell-  
 bar ■ Mit Schaltkontakt für Wechsel-  
 schaltung ■ Einbautiefe 37 mm ■  
 GX.54.A: Anbauhöhe 58 mm



20-600 W ohmisch, 20-600 VA kapazi-  
tiv ■ Mit LED Blau 1,0 mA

**40600.RC.GMI.A.61.74**  
348 580 000

**40600.**  
**RC.GX.54.A.61.74**  
348 581 000

**40600.RC.G.A.61.74**  
348 586 000

20-600 W ohmisch, 20-600 VA kapazi-  
tiv ■ Mit LED Weiss 1,0 mA

**40600.RC.GMI.A.61.14**  
348 550 000

**40600.RC.GX.54.A.61.14**  
348 551 000

**40600.RC.G.A.61.14**  
348 556 000

20-600 W ohmisch, 20-600 VA kapazi-  
tiv ■ Mit LED Gelb 1,0 mA

**40600.RC.GMI.A.61.34**  
348 560 000

**40600.**  
**RC.GX.54.A.61.34**  
348 561 000

**40600.RC.G.A.61.34**  
348 566 000

20-600 W ohmisch, 20-600 VA kapazi-  
tiv ■ Mit LED Rot 1,0 mA

**40600.RC.GMI.A.61.44**  
348 570 000

**40600.**  
**RC.GX.54.A.61.44**  
348 571 000

**40600.RC.G.A.61.44**  
348 576 000





20-600 W ohmisch, 20-600 VA kapazi-  
tiv ■ Mit LED Grün 1,0 mA





**40600.RC.GMI.A.61.84**  
348 590 000





**40600.**  
**RC.GX.54.A.61.84**  
348 591 000





**40600.RC.G.A.61.84**  
348 596 000

Farbe: Code gemäss Farbübersicht ändern  
 Dimmer mit LED-Beleuchtung nur Weiss, Farbe über Baukasten

Einsätze		Abdeckset	
BAM Mit Befestigungsplatte	BAE Ohne Befestigungsplatte	GMI.A Weiss+Farbe	G.A Weiss+Farbe
			
<b>40300.RC.BAM</b> 348 343 790	<b>40300.RC.BAE</b> 348 346 790	<b>920-40000.GMI.A.61</b> 388 164 000	<b>920-40000.G.A.61</b> 388 162 000

			
<b>40300.RC.BAM.74</b> 348 483 790	<b>40300.RC.BAE.74</b> 348 486 790	<b>920-40000.GMI.A.SL.61</b> 388 165 000	<b>920-40000.G.A.SL.61</b> 388 163 000
<b>40300.RC.BAM.14</b> 348 453 790	<b>40300.RC.BAE.14</b> 348 456 790	<b>920-40000.GMI.A.SL.61</b> 388 165 000	<b>920-40000.G.A.SL.61</b> 388 163 000
<b>40300.RC.BAM.34</b> 348 463 790	<b>40300.RC.BAE.34</b> 348 466 790	<b>920-40000.GMI.A.SL.61</b> 388 165 000	<b>920-40000.G.A.SL.61</b> 388 163 000
<b>40300.RC.BAM.44</b> 348 473 790	<b>40300.RC.BAE.44</b> 348 476 790	<b>920-40000.GMI.A.SL.61</b> 388 165 000	<b>920-40000.G.A.SL.61</b> 388 163 000
<b>40300.RC.BAM.84</b> 348 493 790	<b>40300.RC.BAE.84</b> 348 496 790	<b>920-40000.GMI.A.SL.61</b> 388 165 000	<b>920-40000.G.A.SL.61</b> 388 163 000

			
<b>40600.RC.BAM</b> 348 373 790	<b>40600.RC.BAE</b> 348 376 790	<b>920-40000.GMI.A.61</b> 388 164 000	<b>920-40000.G.A.61</b> 388 162 000

			
<b>40600.RC.BAM.74</b> 348 583 790	<b>40600.RC.BAE.74</b> 348 586 790	<b>920-40000.GMI.A.SL.61</b> 388 165 000	<b>920-40000.G.A.SL.61</b> 388 163 000
<b>40600.RC.BAM.14</b> 348 553 790	<b>40600.RC.BAE.14</b> 348 556 790	<b>920-40000.GMI.A.SL.61</b> 388 165 000	<b>920-40000.G.A.SL.61</b> 388 163 000
<b>40600.RC.BAM.34</b> 348 563 790	<b>40600.RC.BAE.34</b> 348 566 790	<b>920-40000.GMI.A.SL.61</b> 388 165 000	<b>920-40000.G.A.SL.61</b> 388 163 000
<b>40600.RC.BAM.44</b> 348 573 790	<b>40600.RC.BAE.44</b> 348 576 790	<b>920-40000.GMI.A.SL.61</b> 388 165 000	<b>920-40000.G.A.SL.61</b> 388 163 000
<b>40600.RC.BAM.84</b> 348 593 790	<b>40600.RC.BAE.84</b> 348 596 790	<b>920-40000.GMI.A.SL.61</b> 388 165 000	<b>920-40000.G.A.SL.61</b> 388 163 000

Farbe: Code gemäss Farbübersicht ändern

## Beleuchtung Dimmer

## Baukasten Bauteile

### Beleuchtung 230 V AC ■ Für Drehdimmer



LED 230 V Weiss, 1,0 mA	<b>660.230V.LED.10</b> 209 990 600
LED 230 V Gelb, 1,0 mA	<b>660.230V.LED.30</b> 209 990 680
LED 230 V Rot, 1,0 mA	<b>660.230V.LED.40</b> 209 990 650
LED 230 V Blau, 1,0 mA	<b>660.230V.LED.70</b> 209 990 670
LED 230 V Grün, 1,0 mA	<b>660.230V.LED.80</b> 209 990 660

### Distanzhülsen für Drehdimmer

## Baukasten Bauteile

### Distanzhülsen



Für die Verwendung eines EDIZIO.liv Drehdimmer-Abdecksets 920-40000.GMI.A.../920-40060.GMI.A... auf einem BSM-Drehdimmer-Einsatz (Bajonett), muss der Drehdimmer-Einsatz mit Hilfe von 8-mm-Distanzhülsen nach hinten zurückversetzt werden.	<b>933-DS.D.8.X.6</b> 249 999 960
--	--------------------------------------

**EDIZIO.liv**  
**SNAPFIX® Befestigungssystem**  
**DALI-Power-Drehgeber**

**Fertigapparate**

**Unterputz**

GMI.A  
 Weiss+Farbe

**Aufputz**

GX.54.A  
 Weiss+Farbe

**Baukasten**

**Komponenten**

G.A  
 Weiss+Farbe  
 für Kombinationen

**DALI-Power-Drehgeber/Dimmer Tunable White** ■ 230 V AC, 50 Hz ■ Für Ansteuerung von DALI-EVG ■ Farbtemperatur einstellbar ■ Für Leuchten mit DALI Device Type 8 ■ Minimale Helligkeit einstellbar ■ Einschaltelligkeit einstellbar ■ Mehrere Bedienstellen möglich ■ Einbautiefe 33 mm ■ GX.54.A: Anbauhöhe 58 mm



Spannungsversorgung für maximal 28 DALI-Teilnehmer

40085.DALI.GMI.A.61  
 348 310 000

40085.DALI.GX.54.A.61  
 348 311 000

40085.DALI.G.A.61  
 348 316 000

**DALI-2-Power-Drehgeber/Dimmer Tunable White** ■ 230 V AC, 50 Hz ■ Single Master ■ Für Ansteuerung von DALI-2 EVG ■ Farbtemperatur einstellbar ■ Für Leuchten mit DALI Device Type 8 ■ Minimale Helligkeit einstellbar ■ Einschaltelligkeit einstellbar ■ Einbautiefe 33 mm ■ GX.54.A: Anbauhöhe 58 mm



Spannungsversorgung für maximal 28 DALI-Teilnehmer

40085.DALI.D2.GMI.A.61  
 348 320 000

40085.DALI.D2.GX.54.A.61  
 348 321 000

40085.DALI.D2.G.A.61  
 348 326 000

Farbe: Code gemäss Farbübersicht ändern

**EDIZIO.liv**  
**SNAPFIX® Befestigungssystem**  
**Drehregler 1-10 V**

**Fertigapparate**

**Unterputz**

GMI.A  
 Weiss+Farbe

**Aufputz**

GX.54.A  
 Weiss+Farbe

**Baukasten**

**Komponenten**

G.A  
 Weiss+Farbe  
 für Kombinationen

**Drehregler 1-10 V** ■ 230 V AC, 50 Hz ■ Für Leuchtstofflampen mit EVG ■ Minimale und maximale Helligkeit einstellbar ■ Wechselschaltung nicht möglich ■ Einbautiefe 37 mm ■ GX.54.A: Anbauhöhe 58 mm



Max. 10 EVG (1-flammig 36 W)

40600.1-10V.GMI.A.61  
 348 360 000

40600.1-10V.GX.54.A.61  
 348 361 000

40600.1-10V.G.A.61  
 348 366 000

Farbe: Code gemäss Farbübersicht ändern

**EDIZIO.liv**  
**SNAPFIX® Befestigungssystem**  
**Drehzahlsteller**

**Fertigapparate**

**Unterputz**

GMI.A  
 Weiss+Farbe

**Aufputz**

GX.54.A  
 Weiss+Farbe

**Baukasten**

**Komponenten**

G.A  
 Weiss+Farbe  
 für Kombinationen

**Drehzahlsteller** ■ 230 V AC, 50 Hz ■ 1-phasig, 20-400 VA ■ Einbautiefe 37 mm ■ GX.54.A: Anbauhöhe 58 mm



Anlauf bei Maximalspannung, einstellbar

40060.FAN.GMI.A.61  
 348 300 000

40060.FAN.GX.54.A.61  
 348 301 000

40060.FAN.G.A.61  
 348 306 000

Farbe: Code gemäss Farbübersicht ändern

## Distanzhülsen für Drehdimmer

## Baukasten Bauteile

### Einsätze

**BAM**  
Mit Befestigungsplatte

**BAE**  
Ohne Befestigungsplatte

### Abdeckset

**GMI.A**  
Weiss+Farbe

**G.A**  
Weiss+Farbe



**40085.DALI.BAM**  
348 313 790

**40085.DALI.BAE**  
348 316 790

**920-40000.GMI.A.61**  
388 164 000

**920-40000.G.A.61**  
388 162 000



**40085.DALI.D2.BAM**  
348 323 790

**40085.DALI.D2.BAE**  
348 326 790

**920-40000.GMI.A.61**  
388 164 000

**920-40000.G.A.61**  
388 162 000

Farbe: Code gemäss Farbübersicht ändern

### Einsätze

**BAM**  
Mit Befestigungsplatte

**BAE**  
Ohne Befestigungsplatte

### Abdeckset

**GMI.A**  
Weiss+Farbe

**G.A**  
Weiss+Farbe

### Bauteile

Ersatzsicherung



**40600.1-10V.BAM**  
348 363 790

**40600.1-10V.BAE**  
348 366 790

**920-40000.GMI.A.61**  
388 164 000

**920-40000.G.A.61**  
388 162 000

**906-40600.RL.1-10V**  
377 419 000

Farbe: Code gemäss Farbübersicht ändern

### Einsätze

**BAM**  
Mit Befestigungsplatte

**BAE**  
Ohne Befestigungsplatte

### Abdeckset

**GMI.A**  
Weiss+Farbe

**G.A**  
Weiss+Farbe



**40060.FAN.BAM**  
348 303 790

**40060.FAN.BAE**  
348 306 790

**920-40060.GMI.A.61**  
388 167 000

**920-40060.G.A.61**  
388 166 000

Farbe: Code gemäss Farbübersicht ändern

### Distanzhülsen



Für die Verwendung eines EDIZIO.liv Drehdimmer-Abdecksets 920-40000.GMI.A.../920-40060.GMI.A... auf einem BSM-Drehdimmer-Einsatz (Bajonett), muss der Drehdimmer-Einsatz mit Hilfe von 8-mm-Distanzhülsen nach hinten zurückversetzt werden.

**933-DS.D.8.X.6**  
249 999 960

**EDIZIO.liv**  
**SNAPFIX® Befestigungssystem**  
**Signallampen**

**Fertigapparate**

**Unterputz**

GMI.A  
 Weiss+Farbe

**Aufputz**

GX.54.A  
 Weiss+Farbe

**Baukasten**

**Komponenten**

G.A  
 Weiss+Farbe  
 für Kombinationen

**Signallampe für Kalotte flach (Serie 655)** ■ 250 V, 5 W ■ Ohne Kalotte, ohne Glüh- oder Glimmlampe ■ Einbautiefe 44 mm ■ GX.54.A: Anbauhöhe 54 mm



**655.GMI.A.61**  
 455 100 000

**655.GX.54.A.61**  
 455 101 000

**655.G.A.61**  
 455 106 000

Farbe: Code gemäss Farbübersicht ändern

**Signallampen, Zubehör**

**Baukasten**

**Bauteile Beleuchtung**

**Kalotte für Signallampe**

Rauchtopas (Kalotte)

**655.GMI.A.TH.07**  
 275 000 100

Gelb (Kalotte)

**655.GMI.A.TH.30**  
 275 000 240

Rot (Kalotte)

**655.GMI.A.TH.40**  
 275 000 210

Grün (Kalotte)

**655.GMI.A.TH.80**  
 275 000 260

**EDIZIO.liv**  
**SNAPFIX® Befestigungssystem**  
**Orientierungs- & Dekorleuchten**

**Fertigapparate**

**Unterputz**

GMI.A  
 Weiss

**Aufputz**

GX.54.A  
 Weiss

**Baukasten**

**Komponenten**

G.A  
 Weiss  
 für Kombinationen

**Orientierungs- und Dekorleuchte** ■ Helligkeit in 5 Stufen einstellbar ■ Nicht dimmbar ■ Leuchtfläche 42 × 42 mm ■ Dekor- und Symbolfolien auswechselbar ■ Mit Schraubklemmen ■ Einbautiefe 32 mm ■ GX.54.A: Anbauhöhe 39 mm



230 V AC ■ Mit LED Weiss

**620-230.GMI.A.61.114**  
 455 000 000

**620-230.GX.54.A.61.114**  
 455 001 000

**620-230.G.A.61.114**  
 455 006 000

230 V AC ■ Mit LED Gelb

**620-230.GMI.A.61.334**  
 455 010 000

**620-230.GX.54.A.61.334**  
 455 011 000

**620-230.G.A.61.334**  
 455 016 000

230 V AC ■ Mit LED Rot

**620-230.GMI.A.61.444**  
 455 020 000

**620-230.GX.54.A.61.444**  
 455 021 000

**620-230.G.A.61.444**  
 455 026 000

230 V AC ■ Mit LED Blau

**620-230.GMI.A.61.774**  
 455 030 000

**620-230.GX.54.A.61.774**  
 455 031 000

**620-230.G.A.61.774**  
 455 036 000

230 V AC ■ Mit LED Grün

**620-230.GMI.A.61.884**  
 455 040 000

**620-230.GX.54.A.61.884**  
 455 041 000

**620-230.G.A.61.884**  
 455 046 000

24 V DC ■ Mit LED Weiss

**620-24.GMI.A.61.114**  
 455 050 000

**620-24.GX.54.A.61.114**  
 455 051 000

**620-24.G.A.61.114**  
 455 056 000

24 V DC ■ Mit LED Gelb

**620-24.GMI.A.61.334**  
 455 060 000

**620-24.GX.54.A.61.334**  
 455 061 000

**620-24.G.A.61.334**  
 455 066 000

24 V DC ■ Mit LED Rot

**620-24.GMI.A.61.444**  
 455 070 000

**620-24.GX.54.A.61.444**  
 455 071 000

**620-24.G.A.61.444**  
 455 076 000

24 V DC ■ Mit LED Blau

**620-24.GMI.A.61.774**  
 455 080 000

**620-24.GX.54.A.61.774**  
 455 081 000

**620-24.G.A.61.774**  
 455 086 000

24 V DC ■ Mit LED Grün





**620-24.GMI.A.61.884**  
 455 090 000

**620-24.GX.54.A.61.884**  
 455 091 000


**620-24.G.A.61.884**  
 455 096 000

Weitere Farben über Baukasten



Einsätze		Abdeckset	
<b>BAM</b> Mit Befestigungsplatte	<b>BAE</b> Ohne Befestigungsplatte	<b>GMI.A</b> Weiss+Farbe	<b>G.A</b> Weiss+Farbe
			
<b>655.BAM</b> 455 103 790	<b>655.BAE</b> 455 106 790	<b>920-655.GMI.A.61</b> 388 191 000	<b>920-655.G.A.61</b> 388 190 000





































Farbe: Code gemäss Farbübersicht ändern

Einsätze		Abdeckset	
<b>BAM</b> Mit Befestigungsplatte	<b>BAE</b> Ohne Befestigungsplatte	<b>GMI.A</b> Weiss+Farbe	<b>G.A</b> Weiss+Farbe
			
<b>620-230.BAM.114</b> 455 003 790	<b>620-230.BAE.114</b> 455 006 790	<b>920-620.GMI.A.61</b> 388 189 000	<b>920-620.G.A.61</b> 388 188 000
<b>620-230.BAM.334</b> 455 013 790	<b>620-230.BAE.334</b> 455 016 790	<b>920-620.GMI.A.61</b> 388 189 000	<b>920-620.G.A.61</b> 388 188 000
<b>620-230.BAM.444</b> 455 023 790	<b>620-230.BAE.444</b> 455 026 790	<b>920-620.GMI.A.61</b> 388 189 000	<b>920-620.G.A.61</b> 388 188 000
<b>620-230.BAM.774</b> 455 033 790	<b>620-230.BAE.774</b> 455 036 790	<b>920-620.GMI.A.61</b> 388 189 000	<b>920-620.G.A.61</b> 388 188 000
<b>620-230.BAM.884</b> 455 043 790	<b>620-230.BAE.884</b> 455 046 790	<b>920-620.GMI.A.61</b> 388 189 000	<b>920-620.G.A.61</b> 388 188 000
<b>620-24.BAM.114</b> 455 053 790	<b>620-24.BAE.114</b> 455 056 790	<b>920-620.GMI.A.61</b> 388 189 000	<b>920-620.G.A.61</b> 388 188 000
<b>620-24.BAM.334</b> 455 063 790	<b>620-24.BAE.334</b> 455 066 790	<b>920-620.GMI.A.61</b> 388 189 000	<b>920-620.G.A.61</b> 388 188 000
<b>620-24.BAM.444</b> 455 073 790	<b>620-24.BAE.444</b> 455 076 790	<b>920-620.GMI.A.61</b> 388 189 000	<b>920-620.G.A.61</b> 388 188 000
<b>620-24.BAM.774</b> 455 083 790	<b>620-24.BAE.774</b> 455 086 790	<b>920-620.GMI.A.61</b> 388 189 000	<b>920-620.G.A.61</b> 388 188 000
<b>620-24.BAM.884</b> 455 093 790	<b>620-24.BAE.884</b> 455 096 790	<b>920-620.GMI.A.61</b> 388 189 000	<b>920-620.G.A.61</b> 388 188 000

Farbe: Code gemäss Farbübersicht ändern

**Symbol-Folien für Orientierungs- und Dekorleuchte**

**Baukasten  
Zubehör**

<b>Folie ■ 42 x 42 mm</b>						
Positiv ■ Hintergrund weiss ■ Symbol schwarz	925-620.1500.POS.60 455 500 950	925-620.1501.POS.60 455 501 950	925-620.1502.POS.60 455 502 950	925-620.1503.POS.60 455 503 950	925-620.1504.POS.60 455 504 950	925-620.1505.POS.60 455 505 950
Negativ ■ Hintergrund schwarz ■ Symbol weiss						
	925-620.1500.NEG.60 455 900 950	925-620.1501.NEG.60 455 901 950	925-620.1502.NEG.60 455 902 950	925-620.1503.NEG.60 455 903 950	925-620.1504.NEG.60 455 904 950	925-620.1505.NEG.60 455 905 950
Positiv ■ Hintergrund weiss ■ Symbol schwarz						
	925-620.1536.POS.60 455 536 950	925-620.1538.POS.60 455 538 950	925-620.1542.POS.60 455 542 950	925-620.1550.POS.60 455 550 950	925-620.1552.POS.60 455 552 950	925-620.1553.POS.60 455 553 950
Negativ ■ Hintergrund schwarz ■ Symbol weiss						
	925-620.1536.NEG.60 455 936 950	925-620.1538.NEG.60 455 938 950	925-620.1542.NEG.60 455 942 950	925-620.1550.NEG.60 455 950 950	925-620.1552.NEG.60 455 952 950	925-620.1553.NEG.60 455 953 950
Positiv ■ Hintergrund weiss ■ Symbol schwarz						
	925-620.1585.POS.60 455 585 950	925-620.1586.POS.60 455 586 950	925-620.1587.POS.60 455 587 950	925-620.1588.POS.60 455 588 950	925-620.1589.POS.60 455 589 950	925-620.1590.POS.60 455 590 950
Negativ ■ Hintergrund schwarz ■ Symbol schwarz						
	925-620.1585.NEG.60 455 985 950	925-620.1586.NEG.60 455 986 950	925-620.1587.NEG.60 455 987 950	925-620.1588.NEG.60 455 988 950	925-620.1589.NEG.60 455 989 950	925-620.1590.NEG.60 455 990 950

**Baukasten  
Zubehör**

**Streulichtdichtung** ■ Die Ergänzung einer Streulichtdichtung unterdrückt das seitliche Abstrahlen des Lichtes bei der Montage auf grobem Verputz vollkommen. Die selbstklebende Dichtung kann problemlos auf der Rückseite des Abdeckrahmens angebracht werden.



924-620  
455 899 000



925-620.1506.POS.60  
455 506 950

925-620.1507.POS.60  
455 507 950

925-620.1508.POS.60  
455 508 950

925-620.1509.POS.60  
455 509 950

925-620.1531.POS.60  
455 531 950

925-620.1534.POS.60  
455 534 950



925-620.1506.NEG.60  
455 906 950

925-620.1507.NEG.60  
455 907 950

925-620.1508.NEG.60  
455 908 950

925-620.1509.NEG.60  
455 909 950

925-620.1531.NEG.60  
455 931 950

925-620.1534.NEG.60  
455 934 950



925-620.1554.POS.60  
455 554 950

925-620.1555.POS.60  
455 555 950

925-620.1570.POS.60  
455 570 950

925-620.1571.POS.60  
455 571 950

925-620.1576.POS.60  
455 576 950



925-620.1554.NEG.60  
455 954 950

925-620.1555.NEG.60  
455 955 950

925-620.1570.NEG.60  
455 970 950

925-620.1571.NEG.60  
455 971 950

925-620.1576.NEG.60  
455 976 950

**EDIZIO.liv**  
**SNAPFIX® Befestigungssystem**  
**Bewegungsmelder pirios 180 R**  
**eco & eco plus**

**Fertigapparate**

**Unterputz**

GMI.A  
 Weiss+Farbe

**Aufputz**

GX.54.A  
 Weiss+Farbe

**Baukasten**

**Komponenten**

G.A  
 Weiss+Farbe  
 für Kombinationen

**Bewegungsmelder pirios 180 R eco** ■  
 Relais 1-Kanal ■ 10 A, 230 V AC ■ Max.  
 2300 W ■ Helligkeitsschwelle und  
 Nachlaufzeit einstellbar ■ Impulsfunktio-  
 n ■ Tastereingang für externe Taster  
 oder Bereichserweiterung ■ Orientie-  
 rungslicht gelb, weiss, rot, grün, blau ■  
 Erfassungswinkel 180°, reduzierbar ■  
 Montagehöhe 1,1 m, Erfassungsbereich  
 tangential 8 m ■ Vorsprung ab Wand  
 11 mm ■ Einbautiefe 35 mm ■ GX.54.A:  
 Anbauhöhe 68 mm



54180.R.GMI.A.L.61  
 545 210 000



54180.R.GX.54.A.L.61  
 545 211 000



54180.R.G.A.L.61  
 545 216 000

**Bewegungsmelder pirios 180 R eco**  
**plus** ■ Relais 1-Kanal ■ 10 A, 230 V AC ■  
 Tasterfunktion: Ein/Aus, Dauer Ein /  
 Dauer Aus ■ Max. 2300 W ■ Helligkeits-  
 schwelle und Nachlaufzeit einstellbar ■  
 Impulsfunktion ■ Tastereingang für  
 externe Taster oder Bereichserweite-  
 rung ■ Automatik- oder Halbautomatik-  
 modus ■ Orientierungslicht gelb, weiss,  
 rot, grün, blau ■ Erfassungswinkel 180°,  
 reduzierbar ■ Montagehöhe 1,1 m, Er-  
 fassungsbereich tangential 8 m ■ Vor-  
 sprung ab Wand 14 mm ■ Einbautiefe  
 33 mm ■ GX.54.A: Anbauhöhe 68 mm



54180.RT.GMI.A.L.61  
 545 220 000



54180.RT.GX.54.A.L.61  
 545 221 000



54180.RT.G.A.L.61  
 545 226 000

Bewegungsmelder mit Taster






Farbe: Code gemäss Farbübersicht ändern

**Zubehör**

**App**

**Feller pirios eco App** ■ Die innovative  
 Feller pirios eco App macht Smartpho-  
 nes und Tablets zur Konfigurations-  
 Fernbedienung Ihrer pirios eco Geräte  
 ■ Dank dem einfachen und klar ver-  
 ständlichen intuitiven Bedienkonzept  
 lässt sich der pirios eco Bewegungs-  
 melder kinderleicht konfigurieren ■ Die  
 Datenübertragung erfolgt über den  
 Smartphone Bildschirm ■ Es wird keine  
 zusätzliche Hardware benötigt



Einsätze		Abdeckset		Zubehör
<b>BAM</b> Mit Befestigungsplatte	<b>BAE</b> Ohne Befestigungsplatte	<b>GMI.A</b> Weiss+Farbe	<b>G.A</b> Weiss+Farbe	<b>Reduktions-Set</b>
				
<b>54180.R.BAM.L</b> 545 213 790	<b>54180.R.BAE.L</b> 545 216 790	<b>920-54180.GMI.A.L.61</b> 388 185 000	<b>920-54180.G.A.L.61</b> 388 184 000	<b>54180.SET</b> 535 090 000

				
<b>54180.RT.BAM.L</b> 545 223 790	<b>54180.RT.BAE.L</b> 545 226 790	<b>920-54180.T.GMI.A.L.61</b> 388 187 000	<b>920-54180.T.G.A.L.61</b> 388 186 000	<b>54180.SET</b> 535 090 000

Farbe: Code gemäss Farbübersicht ändern

**EDIZIO.liv**  
**SNAPFIX® Befestigungssystem**  
**Bewegungsmelder pirios 180**

**Fertigapparate**

**Unterputz**

GMI.A  
 Weiss+Farbe

**Aufputz**

GX.54.A  
 Weiss+Farbe

**Baukasten**

**Komponenten**

G.A  
 Weiss+Farbe  
 für Kombinationen

**Bewegungsmelder pirios 180 R ■ Relais 1-Kanal ■ 10 A, 230 V AC ■ Ausgang Relais (Schliesser) ■ Max. 2300 W ■ Helligkeitsschwelle / Empfindlichkeit / Nachlaufzeit einstellbar ■ Impulsfunktion ■ Tastereingang ■ Nebenstellen-Eingang für die Bereichserweiterung (Einfacher Verbund) ■ Erfassungswinkel 180/90° ■ Montagehöhe 1,1 m, Erfassungsbereich tangential 12 m ■ Einbautiefe 23 mm ■ GX.54.A: Anbauhöhe 71 mm**



**44180.R.GMI.A.61**  
 545 180 000



**44180.R.GX.54.A.61**  
 545 181 000



**44180.R.G.A.61**  
 545 186 000

**Bewegungsmelder pirios 180 DIM ■ Universaldimmer ■ 10 A, 230 V AC ■ Geregelter Ausgang Universaldimmer mit soft EIN und soft AUS ■ Für Glüh- und HV-Halogenlampen 25-420 W ■ Für NV-Halogenlampen mit konventionellem oder elektronischem Trafo 25-420 VA ■ Dimmwert einstellbar von 0% bis 100% ■ Spezialfunktionen wie Grundbeleuchtung und Ausschaltvorwarnung ■ Helligkeitsschwelle / Empfindlichkeit / Nachlaufzeit einstellbar ■ Impulsfunktion ■ Nebenstellen-Eingang für die Bereichserweiterung (Einfacher Verbund) ■ Erfassungswinkel 180/90° ■ Montagehöhe 1,1 m, Erfassungsbereich tangential 12 m ■ Einbautiefe 23 mm ■ GX.54.A: Anbauhöhe 71 mm**



**44180.DIM.GMI.A.61**  
 545 170 000



**44180.DIM.GX.54.A.61**  
 545 171 000



**44180.DIM.G.A.61**  
 545 176 000

**Bewegungsmelder pirios 180 D10 ■ 1-10 V Dimmer ■ Schaltkontakt 2 A, 230 V AC ■ Geregelter Ausgang 1-10 V für elektronische Vorschaltgeräte EVG max. 600 VA ■ Stromaufnahme max. 100 mA ■ Dimmwert einstellbar von 0% bis 100% ■ Spezialfunktionen wie Grundbeleuchtung und Ausschaltvorwarnung ■ Helligkeitsschwelle / Empfindlichkeit / Nachlaufzeit einstellbar ■ Impulsfunktion ■ Nebenstellen-Eingang für die Bereichserweiterung (Einfacher Verbund) ■ Erfassungswinkel 180/90° ■ Montagehöhe 1,1 m, Erfassungsbereich tangential 12 m ■ Einbautiefe 23 mm ■ GX.54.A: Anbauhöhe 71 mm**



**44180.D10.GMI.A.61**  
 545 150 000



**44180.D10.GX.54.A.61**  
 545 151 000



**44180.D10.G.A.61**  
 545 156 000

**Bewegungsmelder pirios 180 DALI ■ DALI-Dimmer ■ 10 A, 230 V AC ■ Geregelter DALI-Ausgang mit soft EIN und soft AUS ■ Max. 25 DALI-EVG ■ Dimmwert einstellbar von 0% bis 100% ■ Spezialfunktionen wie Grundbeleuchtung und Ausschaltvorwarnung ■ Helligkeitsschwelle / Empfindlichkeit / Nachlaufzeit einstellbar ■ Impulsfunktion ■ Nebenstellen-Eingang für die Bereichserweiterung (Einfacher Verbund) ■ Erfassungswinkel 180/90° ■ Montagehöhe 1,1 m, Erfassungsbereich tangential 12 m ■ Einbautiefe 23 mm ■ GX.54.A: Anbauhöhe 71 mm**



**44180.DALI.GMI.A.61**  
 545 160 000



**44180.DALI.GX.54.A.61**  
 545 161 000



**44180.DALI.G.A.61**  
 545 166 000

**Bewegungsmelder pirios 180 SLA ■ Bereichserweiterung ■ Nebenstelle ■ 230 V AC, 50 Hz ■ Die Nebenstelle schaltet keine Last ■ Die Nebenstelle funktioniert nur in Verbindung mit einer pirios Hauptstelle ■ Tastereingang ■ Erfassungswinkel 180/90° ■ Montagehöhe 1,1 m, Erfassungsbereich tangential 12 m ■ Einbautiefe 23 mm ■ GX.54.A: Anbauhöhe 71 mm**



**44180.SLA.GMI.A.61**  
 545 190 000



**44180.SLA.GX.54.A.61**  
 545 191 000



**44180.SLA.G.A.61**  
 545 196 000

Farbe: Code gemäss Farbübersicht ändern

**Abdeckset**GMI.A  
Weiss+FarbeG.A  
Weiss+Farbe**Zubehör**

Reduktions-Set

920-44180.GMI.A.61  
388 181 000920-44180.G.A.61  
388 180 00044180.SET  
535 296 000920-44180.GMI.A.61  
388 181 000920-44180.G.A.61  
388 180 00044180.SET  
535 296 000920-44180.GMI.A.61  
388 181 000920-44180.G.A.61  
388 180 00044180.SET  
535 296 000920-44180.GMI.A.61  
388 181 000920-44180.G.A.61  
388 180 00044180.SET  
535 296 000920-44180.GMI.A.61  
388 181 000920-44180.G.A.61  
388 180 00044180.SET  
535 296 000

## Bajonett Befestigungssystem Bewegungsmelder pirios 360 R eco

### Fertigapparat

#### Unterputz

FMI  
Weiss+Farbe

### Baukasten

#### Bauteile

Weiss+Farbe

#### Zubehör

**Bewegungsmelder pirios 360 R eco** ■ Relais 1-Kanal ■ 10 A, 230 V AC ■ Ausgang Relais (Schliesser) ■ Max. 2300 W ■ Helligkeitsschwelle / Empfindlichkeit / Nachlaufzeit einstellbar ■ Impulsfunktion ■ Tastereingang ■ Erfassungswinkel 360° ■ Für Deckenmontage ■ Bei Montagehöhe 2,5 m, Erfassungsbereich radial  $\varnothing$  6 m, tangential  $\varnothing$  12 m ■ Vorsprung ab Wand 15 mm ■ Einbautiefe 34 mm



Rund ■ Aussenmass  $\varnothing$  111 mm

**54360.R.FMI.O.61**  
535 027 000

**AP-Gehäuse Version Rund** ■ Für pirios 360, pirios 360P und pirios 360 R eco ■ Für Deckenmontage



Durchmesser innen 75 mm, aussen 110 mm ■ AP-Rahmen: Anbauhöhe 50 mm

**2101-44360.O.61**  
535 295 000

**Reduktions-Set für Bewegungsmelder** ■ Für pirios 360 R eco ■ Abdeckfolie für Reduktion des Erfassungsbereichs



**54360.SET**  
535 091 000

Farbe: Code gemäss Farbübersicht ändern

### Zubehör

#### App

**Feller pirios eco App** ■ Die innovative Feller pirios eco App macht Smartphones und Tablets zur Konfigurations-Fernbedienung Ihrer pirios eco Geräte ■ Dank dem einfachen und klar verständlichen intuitiven Bedienkonzept lässt sich der pirios eco Bewegungsmelder kinderleicht konfigurieren ■ Die Datenübertragung erfolgt über den Smartphone Bildschirm ■ Es wird keine zusätzliche Hardware benötigt





**Bajonett Befestigungssystem  
Bewegungsmelder pirios 360**

**Fertigapparate**

**Unterputz**

Weiss+Farbe

Weiss+Farbe

**Bewegungsmelder pirios 360 R ■ Relais 1-Kanal ■ 10 A, 230 V AC ■ Ausgang Relais (Schliesser) ■ Max. 2300 W ■ Helligkeitsschwelle / Empfindlichkeit / Nachlaufzeit einstellbar ■ Impulsfunktion ■ Tastereingang ■ Nebenstellen-Eingang für die Bereichserweiterung (Einfacher Verbund) ■ Erfassungswinkel 360° ■ Für Deckenmontage ■ Bei Montagehöhe 2,5 m, Erfassungsbereich radial  $\varnothing$  10 m, tangential  $\varnothing$  14 m ■ Einbautiefe 23 mm**



Eckig ■ Aussenmass 100 x 100 mm

**44360.X.R.UP.61**  
535 253 000

Rund ■ Aussenmass  $\varnothing$  111 mm

**44360.O.R.UP.61**  
535 233 000

**Bewegungsmelder pirios 360 DIM ■ Universaldimmer ■ 10 A, 230 V AC ■ Geregelter Ausgang Universaldimmer mit soft EIN und soft AUS ■ Für Glüh- und HV-Halogenlampen 25-420 W ■ Für NV-Halogenlampen mit konventionellem oder elektronischem Trafo 25-420 VA ■ Dimmwert einstellbar von 0% bis 100% ■ Spezialfunktionen wie Grundbeleuchtung und Ausschaltvorwarnung ■ Helligkeitsschwelle / Empfindlichkeit / Nachlaufzeit einstellbar ■ Impulsfunktion ■ Tastereingang ■ Nebenstellen-Eingang für die Bereichserweiterung (Einfacher Verbund) ■ Erfassungswinkel 360° ■ Für Deckenmontage ■ Bei Montagehöhe 2,5 m, Erfassungsbereich radial  $\varnothing$  10 m, tangential  $\varnothing$  14 m ■ Einbautiefe 23 mm**



Eckig ■ Aussenmass 100 x 100 mm

**44360.X.DIM.UP.61**  
535 259 000

Rund ■ Aussenmass  $\varnothing$  111 mm

**44360.O.DIM.UP.61**  
535 239 000

**Bewegungsmelder pirios 360 D10 ■ 1-10 V Dimmer ■ Schaltkontakt 2 A, 230 V AC ■ Geregelter Ausgang 1-10 V für elektronische Vorschaltgeräte EVG max. 600 VA ■ Stromaufnahme max. 100 mA ■ Dimmwert einstellbar von 0% bis 100% ■ Spezialfunktionen wie Grundbeleuchtung und Ausschaltvorwarnung ■ Helligkeitsschwelle / Empfindlichkeit / Nachlaufzeit einstellbar ■ Impulsfunktion ■ Tastereingang ■ Nebenstellen-Eingang für die Bereichserweiterung (Einfacher Verbund) ■ Erfassungswinkel 360° ■ Für Deckenmontage ■ Bei Montagehöhe 2,5 m, Erfassungsbereich radial  $\varnothing$  10 m, tangential  $\varnothing$  14 m ■ Einbautiefe 23 mm**



Eckig ■ Aussenmass 100 x 100 mm

**44360.X.D10.UP.61**  
535 258 000

Rund ■ Aussenmass  $\varnothing$  111 mm

**44360.O.D10.UP.61**  
535 238 000

**Bewegungsmelder pirios 360 DALI ■ DALI-Dimmer ■ 10 A, 230 V AC ■ Geregelter DALI-Ausgang mit soft EIN und soft AUS ■ Max. 25 DALI-EVG ■ Dimmwert einstellbar von 0% bis 100% ■ Spezialfunktionen wie Grundbeleuchtung und Ausschaltvorwarnung ■ Helligkeitsschwelle / Empfindlichkeit / Nachlaufzeit einstellbar ■ Impulsfunktion ■ Tastereingang ■ Nebenstellen-Eingang für die Bereichserweiterung (Einfacher Verbund) ■ Erfassungswinkel 360° ■ Für Deckenmontage ■ Bei Montagehöhe 2,5 m, Erfassungsbereich radial  $\varnothing$  10 m, tangential  $\varnothing$  14 m ■ Einbautiefe 23 mm**



Eckig ■ Aussenmass 100 x 100 mm

**44360.X.DALI.UP.61**  
535 227 000

Rund ■ Aussenmass  $\varnothing$  111 mm

**44360.O.DALI.UP.61**  
535 247 000

**Bewegungsmelder pirios 360 SLA ■ Bereichserweiterung ■ Nebenstelle ■ 230 V AC, 50 Hz ■ Die Nebenstelle schaltet keine Last ■ Die Nebenstelle funktioniert nur in Verbindung mit einer pirios Hauptstelle ■ Tastereingang ■ Erfassungswinkel 360° ■ Für Deckenmontage ■ Bei Montagehöhe 2,5 m, Erfassungsbereich radial  $\varnothing$  10 m, tangential  $\varnothing$  14 m ■ Einbautiefe 23 mm**



Eckig ■ Aussenmass 100 x 100 mm

**44360.X.SLA.UP.61**  
535 254 000

Rund ■ Aussenmass  $\varnothing$  111 mm

**44360.O.SLA.UP.61**  
535 234 000

Farbe: Code gemäss Farbübersicht ändern

**Bajonett Befestigungssystem  
Präsenzmelder pirios 360P**

**Fertigapparate**

**Unterputz**

Weiss+Farbe

Weiss+Farbe

**Präsenzmelder pirios 360P 2R** ■ Relais 2-Kanal ■ 10 A je Kontakt, max 16 A pro Gerät, 230 V AC ■ Ausgang Relais (Schliesser) ■ Max. 3600 W ■ HLK-Nachlaufzeit einstellbar ■ Helligkeitsschwelle / Empfindlichkeit / Nachlaufzeit einstellbar ■ Impulsfunktion ■ Tastereingang ■ Nebenstellen-Eingang für die Bereichserweiterung (Einfacher Verbund) ■ Erfassungswinkel 360° ■ Für Deckenmontage ■ Bei Montagehöhe 2,5 m, Erfassungsbereich Präsenz  $\varnothing$  6 m, Bewegung  $\varnothing$  8 m ■ Einbautiefe 23 mm



Eckig ■ Aussenmass 100 x 100 mm

**44360.P.X.2R.UP.61**  
535 257 000

Rund ■ Aussenmass  $\varnothing$  111 mm

**44360.P.O.2R.UP.61**  
535 237 000

**Präsenzmelder pirios 360P SLA** ■ Bereichserweiterung ■ Nebenstelle ■ 230 V AC, 50 Hz ■ Die Nebenstelle schaltet keine Last ■ Die Nebenstelle funktioniert nur in Verbindung mit einer pirios Hauptstelle ■ Tastereingang ■ Erfassungswinkel 360° ■ Für Deckenmontage ■ Bei Montagehöhe 2,5 m, Erfassungsbereich Präsenz  $\varnothing$  6 m, Bewegung  $\varnothing$  8 m ■ Einbautiefe 23 mm



Eckig ■ Aussenmass 100 x 100 mm

**44360.P.X.SLA.UP.61**  
535 256 000

Rund ■ Aussenmass  $\varnothing$  111 mm

**44360.P.O.SLA.UP.61**  
535 236 000

Farbe: Code gemäss Farbübersicht ändern

**Bewegungsmelder pirios 360**  
**Präsenzmelder pirios 360P**

**Baukasten**

**Bauteile**

**Zubehör**

Weiss+Farbe

Weiss+Farbe

**Fronthaube zu pirios 360** ■ Bewegungsmelder,  
 Präsenzmelder



Fronthaube Eckig

**901-44360.X.61**  
 535 294 000

Fronthaube Rund

**901-44360.O.61**  
 535 284 000

**AP-Gehäuse Version Rund** ■ Für pirios 360, pirios 360P und  
 pirios 360 R eco ■ Für Deckenmontage



Durchmesser innen 75 mm, aussen 110 mm ■ AP-Rahmen:  
 Anbauhöhe 50 mm

**2101-44360.O.61**  
 535 295 000

**Reduktions-Set für Bewegungs- und Präsenzmelder pirios  
 360** ■ Abdeckfolie für Reduktion des Erfassungsbereichs ■  
 Für alle pirios 360, IP20



**44360.SET**  
 535 297 000

Farbe: Code gemäss Farbübersicht ändern

**EDIZIO.liv**  
**SNAPFIX® Befestigungssystem**  
**Wiser by Feller**  
**Hauptstellen (mit Last)**

**Fertigapparate**

**Ohne WLAN**

Ohne Szene  
Weiss+Farbe

Mit Szene  
Weiss+Farbe

**Mit WLAN**

Ohne Szene  
Weiss+Farbe

Mit Szene  
Weiss+Farbe

**Wiser Druckschalter 1-Kanal** ■ 1 Schaltkontakt, 10 A, 230 V AC ■ Für LED-Leuchtmittel 200 VA / NV-Halogenlampen mit konventionellem Trafo 1500 VA / NV-Halogenlampen mit elektronischem Trafo 600 VA / elektronische Vorschaltgeräte EVG 600 VA / Energiesparlampen 600 VA / ohmsche Last 2300 W ■ Mit Steckklemmen ■ Beleuchtbar mit integrierter LED ■ Einbautiefe 36 mm ■ GX.54.A: Anbauhöhe 54 mm



<b>3401.1.GMI.A.61</b> 331 240 000	<b>3401.2.S1.GMI.A.61</b> 331 260 000	<b>3401.1.W.GMI.A.61</b> 331 250 000	<b>3401.2.S1.W.GMI.A.61</b> 331 270 000
<b>3401.1.GX.54.A.61</b> 331 241 000	<b>3401.2.S1.GX.54.A.61</b> 331 261 000	<b>3401.1.W.GX.54.A.61</b> 331 251 000	<b>3401.2.S1.W.GX.54.A.61</b> 331 271 000
<b>3401.1.G.A.61</b> 331 246 000	<b>3401.2.S1.G.A.61</b> 331 266 000	<b>3401.1.W.G.A.61</b> 331 256 000	<b>3401.2.S1.W.G.A.61</b> 331 276 000

**Wiser Druckschalter 2-Kanal** ■ 2 Schaltkontakte, je 10 A, max. 16 A pro Apparat, 230 V AC ■ Für LED-Leuchtmittel 200 VA / NV-Halogenlampen mit konventionellem Trafo 1500 VA / NV-Halogenlampen mit elektronischem Trafo 600 VA / elektronische Vorschaltgeräte EVG 600 VA / Energiesparlampen 600 VA / ohmsche Last 2300 W ■ Mit Steckklemmen ■ Beleuchtbar mit integrierter LED ■ Einbautiefe 36 mm ■ GX.54.A: Anbauhöhe 54 mm



<b>3402.2.GMI.A.61</b> 331 280 000	<b>3402.2.W.GMI.A.61</b> 331 290 000
<b>3402.2.GX.54.A.61</b> 331 281 000	<b>3402.2.W.GX.54.A.61</b> 331 291 000
<b>3402.2.G.A.61</b> 331 286 000	<b>3402.2.W.G.A.61</b> 331 296 000

**Wiser LED-Universaldimmer 1-Kanal** ■ 1 dimmbarer Ausgang, 230 V AC ■ Für dimmbare Retrofit LED 150 VA (RC) / 60 VA (RL) ■ Für dimmbare Trafo (RC/RL) mit NV-Leuchtmittel (Halogen, LED) 300 VA ■ Mischlastbetrieb von elektronischen und konventionellen Transformatoren nicht möglich ■ Minimale und maximale Helligkeit einstellbar ■ Mit Steckklemmen ■ Beleuchtbar mit integrierter LED ■ Einbautiefe 36 mm ■ GX.54.A: Anbauhöhe 54 mm



<b>3406.2.GMI.A.61</b> 331 360 000	<b>3406.4.S.GMI.A.61</b> 331 380 000	<b>3406.2.W.GMI.A.61</b> 331 370 000	<b>3406.4.S.W.GMI.A.61</b> 331 390 000
<b>3406.2.GX.54.A.61</b> 331 361 000	<b>3406.4.S.GX.54.A.61</b> 331 381 000	<b>3406.2.W.GX.54.A.61</b> 331 371 000	<b>3406.4.S.W.GX.54.A.61</b> 331 391 000
<b>3406.2.G.A.61</b> 331 366 000	<b>3406.4.S.G.A.61</b> 331 386 000	<b>3406.2.W.G.A.61</b> 331 376 000	<b>3406.4.S.W.G.A.61</b> 331 396 000

**Wiser LED-Universaldimmer 2-Kanal** ■ 2 dimmbare Ausgänge, 230 V AC ■ 2 separate Dimmkreise ■ Für dimmbare Retrofit LED 75 VA (RC) / 25 VA (RL) ■ Für dimmbare Trafo (RC/RL) mit NV-Leuchtmittel (Halogen, LED) 150 VA ■ Mischlastbetrieb von elektronischen und konventionellen Transformatoren nicht möglich ■ Minimale und maximale Helligkeit einstellbar ■ Mit Steckklemmen ■ Beleuchtbar mit integrierter LED ■ Einbautiefe 36 mm ■ GX.54.A: Anbauhöhe 54 mm



<b>3407.4.GMI.A.61</b> 331 400 000	<b>3407.4.W.GMI.A.61</b> 331 410 000
<b>3407.4.GX.54.A.61</b> 331 401 000	<b>3407.4.W.GX.54.A.61</b> 331 411 000
<b>3407.4.G.A.61</b> 331 406 000	<b>3407.4.W.G.A.61</b> 331 416 000

Farbe: Code gemäss Farbübersicht ändern

Nur 1 WLAN-Apparat pro Anlage notwendig

**EDIZIO.liv**  
**SNAPFIX® Befestigungssystem**  
**Wiser by Feller**  
**Hauptstellen (mit Last)**

**Fertigapparate**

Ohne WLAN		Mit WLAN	
Ohne Szene Weiss+Farbe	Mit Szene Weiss+Farbe	Ohne Szene Weiss+Farbe	Mit Szene Weiss+Farbe

**Wiser DALI-Dimmer 1-Kanal** ■ DALI-2 zertifiziert ■ 230 V AC, zur Ansteuerung von DALI-EVG ■ Spannungsversorgung für max 32 DALI-EVG ■ Minimale und maximale Helligkeit einstellbar ■ Mit Steckklemmen ■ Beleuchtbar mit integrierter LED ■ Einbautiefe 36 mm ■ GX.54.A: Anbauhöhe 54 mm



<b>3411.2.GMI.A.61</b> 331 420 000	<b>3411.4.S.GMI.A.61</b> 331 440 000	<b>3411.2.W.GMI.A.61</b> 331 430 000	<b>3411.4.S.W.GMI.A.61</b> 331 450 000
<b>3411.2.GX.54.A.61</b> 331 421 000	<b>3411.4.S.GX.54.A.61</b> 331 441 000	<b>3411.2.W.GX.54.A.61</b> 331 431 000	<b>3411.4.S.W.GX.54.A.61</b> 331 451 000
<b>3411.2.G.A.61</b> 331 426 000	<b>3411.4.S.G.A.61</b> 331 446 000	<b>3411.2.W.G.A.61</b> 331 436 000	<b>3411.4.S.W.G.A.61</b> 331 456 000

**Wiser Storenschalter 1-Kanal** ■ 2 Schaltkontakte, je 2 A, 230 V AC ■ Für 1 Antrieb bis 460 VA mit Endschalter (Rolläden, Storen, Lamellenstoren, Markise) ■ Mit Steckklemmen ■ Beleuchtbar mit integrierter LED ■ Einbautiefe 36 mm ■ GX.54.A: Anbauhöhe 54 mm



<b>3404.2.GMI.A.61</b> 331 300 000	<b>3404.4.S.GMI.A.61</b> 331 320 000	<b>3404.2.W.GMI.A.61</b> 331 310 000	<b>3404.4.S.W.GMI.A.61</b> 331 330 000
<b>3404.2.GX.54.A.61</b> 331 301 000	<b>3404.4.S.GX.54.A.61</b> 331 321 000	<b>3404.2.W.GX.54.A.61</b> 331 311 000	<b>3404.4.S.W.GX.54.A.61</b> 331 331 000
<b>3404.2.G.A.61</b> 331 306 000	<b>3404.4.S.G.A.61</b> 331 326 000	<b>3404.2.W.G.A.61</b> 331 316 000	<b>3404.4.S.W.G.A.61</b> 331 336 000

**Wiser Storenschalter 2-Kanal** ■ 4 Schaltkontakte, je 2 A, 230 V AC ■ Für 2 Antriebe bis 460 VA mit Endschalter (Rolläden, Storen, Lamellenstoren, Markise) ■ Mit Steckklemmen ■ Beleuchtbar mit integrierter LED ■ Einbautiefe 36 mm ■ GX.54.A: Anbauhöhe 54 mm



<b>3405.4.GMI.A.61</b> 331 340 000	<b>3405.4.W.GMI.A.61</b> 331 350 000
<b>3405.4.GX.54.A.61</b> 331 341 000	<b>3405.4.W.GX.54.A.61</b> 331 351 000
<b>3405.4.G.A.61</b> 331 346 000	<b>3405.4.W.G.A.61</b> 331 356 000

Farbe: Code gemäss Farbübersicht ändern

Nur 1 WLAN-Apparat pro Anlage notwendig

**EDIZIO.liv**  
**SNAPFIX® Befestigungssystem**  
**Wiser by Feller**  
**Nebenstellen (ohne Last)**

**Fertigapparate**

**Ohne WLAN**

Ohne Szene  
Weiss+Farbe

Mit Szene  
Weiss+Farbe

**Mit WLAN**

Ohne Szene  
Weiss+Farbe

Mit Szene  
Weiss+Farbe

**Wiser Nebenstelle 1-Kanal** ■ Leistungslos, 230 V AC ■ Zusätzliche Bedienstelle zur Steuerung einer Wiser Anlage, flexibel verknüpfbar ■ Mit Steckklemmen ■ Beleuchtbar mit integrierter LED ■ Einbautiefe 36 mm ■ GX.54.A: Anbauhöhe 54 mm



**3400.1.GMI.A.61**  
331 000 000

**3400.2.S1.GMI.A.61**  
331 090 000

**3400.1.W.GMI.A.61**  
331 030 000

**3400.2.S1.W.GMI.A.61**  
331 100 000

**3400.1.GX.54.A.61**  
331 001 000

**3400.2.S1.GX.54.A.61**  
331 091 000

**3400.1.W.GX.54.A.61**  
331 031 000

**3400.2.S1.W.GX.54.A.61**  
331 101 000

**3400.1.G.A.61**  
331 006 000

**3400.2.S1.G.A.61**  
331 096 000

**3400.1.W.G.A.61**  
331 036 000

**3400.2.S1.W.G.A.61**  
331 106 000

**Wiser Nebenstelle 2-Kanal** ■ Leistungslos, 230 V AC ■ Zusätzliche Bedienstelle zur Steuerung einer Wiser Anlage, flexibel verknüpfbar ■ Mit Steckklemmen ■ Beleuchtbar mit integrierter LED ■ Einbautiefe 36 mm ■ GX.54.A: Anbauhöhe 54 mm



**3400.2.GMI.A.61**  
331 060 000

**3400.2.W.GMI.A.61**  
331 130 000

**3400.2.GX.54.A.61**  
331 061 000

**3400.2.W.GX.54.A.61**  
331 131 000

**3400.2.G.A.61**  
331 066 000

**3400.2.W.G.A.61**  
331 136 000

**Wiser Nebenstelle Dimmer 1-Kanal** ■ Leistungslos, 230 V AC ■ Zusätzliche Bedienstelle zur Steuerung einer Wiser Anlage, flexibel verknüpfbar ■ Mit Steckklemmen ■ Beleuchtbar mit integrierter LED ■ Einbautiefe 36 mm ■ GX.54.A: Anbauhöhe 54 mm



**3400.2.D.GMI.A.61**  
331 040 000

**3400.4.DS.GMI.A.61**  
331 160 000

**3400.2.D.W.GMI.A.61**  
331 050 000

**3400.4.DS.W.GMI.A.61**  
331 170 000

**3400.2.D.GX.54.A.61**  
331 041 000

**3400.4.DS.GX.54.A.61**  
331 161 000

**3400.2.D.W.GX.54.A.61**  
331 051 000

**3400.4.DS.W.GX.54.A.61**  
331 171 000

**3400.2.D.G.A.61**  
331 046 000

**3400.4.DS.G.A.61**  
331 166 000

**3400.2.D.W.G.A.61**  
331 056 000

**3400.4.DS.W.G.A.61**  
331 176 000

**Wiser Nebenstelle Dimmer 2-Kanal** ■ Leistungslos, 230 V AC ■ Zusätzliche Bedienstelle zur Steuerung einer Wiser Anlage, flexibel verknüpfbar ■ Mit Steckklemmen ■ Beleuchtbar mit integrierter LED ■ Einbautiefe 36 mm ■ GX.54.A: Anbauhöhe 54 mm



**3400.4.DD.GMI.A.61**  
331 140 000

**3400.4.DD.W.GMI.A.61**  
331 150 000

**3400.4.DD.GX.54.A.61**  
331 141 000

**3400.4.DD.W.GX.54.A.61**  
331 151 000

**3400.4.DD.G.A.61**  
331 146 000

**3400.4.DD.W.G.A.61**  
331 156 000

**Wiser Nebenstelle Storen 1-Kanal** ■ Leistungslos, 230 V AC ■ Zusätzliche Bedienstelle zur Steuerung einer Wiser Anlage, flexibel verknüpfbar ■ Mit Steckklemmen ■ Beleuchtbar mit integrierter LED ■ Einbautiefe 36 mm ■ GX.54.A: Anbauhöhe 54 mm



**3400.2.M.GMI.A.61**  
331 070 000

**3400.4.MS.GMI.A.61**  
331 200 000

**3400.2.M.W.GMI.A.61**  
331 080 000

**3400.4.MS.W.GMI.A.61**  
331 210 000

**3400.2.M.GX.54.A.61**  
331 071 000

**3400.4.MS.GX.54.A.61**  
331 201 000

**3400.2.M.W.GX.54.A.61**  
331 081 000

**3400.4.MS.W.GX.54.A.61**  
331 211 000

**3400.2.M.G.A.61**  
331 076 000

**3400.4.MS.G.A.61**  
331 206 000

**3400.2.M.W.G.A.61**  
331 086 000



**3400.4.MS.W.G.A.61**  
331 216 000

Farbe: Code gemäss Farbübersicht ändern

Nur 1 WLAN-Apparat pro Anlage notwendig

**EDIZIO.liv**  
**SNAPFIX® Befestigungssystem**  
**Wiser by Feller**  
**Nebenstellen (ohne Last)**



**Fertigapparate**

Ohne WLAN		Mit WLAN	
Ohne Szene	Mit Szene	Ohne Szene	Mit Szene
Weiss+Farbe	Weiss+Farbe	Weiss+Farbe	Weiss+Farbe
			
<b>3400.4.MM.GMI.A.61</b>		<b>3400.4.MM.W.GMI.A.61</b>	
331 180 000		331 190 000	
<b>3400.4.MM.GX.54.A.61</b>		<b>3400.4.MM.W.GX.54.A.61</b>	
331 181 000		331 191 000	
<b>3400.4.MM.G.A.61</b>		<b>3400.4.MM.W.G.A.61</b>	
331 186 000		331 196 000	
Farbe: Code gemäss Farbübersicht ändern		Nur 1 WLAN-Apparat pro Anlage notwendig	

**Wiser Nebenstelle Storen 2-Kanal** ■  
 Leistungslos, 230 V AC ■ Zusätzliche  
 Bedienstelle zur Steuerung einer Wiser  
 Anlage, flexibel verknüpfbar ■ Mit  
 Steckklemmen ■ Beleuchtbar mit integrierter LED ■ Einbautiefe 36 mm ■  
 GX.54.A: Anbauhöhe 54 mm



**EDIZIO.liv**  
**SNAPFIX® Befestigungssystem**  
**Wiser by Feller**  
**Szenentaster**

**Fertigapparate**



Ohne WLAN	Mit WLAN
Weiss+Farbe	Weiss+Farbe
	
<b>3400.1.S1.GMI.A.61</b>	<b>3400.1.S1.W.GMI.A.61</b>
331 010 000	331 020 000
<b>3400.1.S1.GX.54.A.61</b>	<b>3400.1.S1.W.GX.54.A.61</b>
331 011 000	331 021 000
<b>3400.1.S1.G.A.61</b>	<b>3400.1.S1.W.G.A.61</b>
331 016 000	331 026 000

**Wiser Szenentaster 1 Szene** ■ Leis-  
 tungslos, 230 V AC ■ Zusätzliche Be-  
 dienstelle zur Steuerung einer Wiser  
 Anlage, flexibel verknüpfbar ■ Die Sze-  
 nentaste ermöglicht das Speichern und  
 Abrufen von Szenen ■ Mit Steckklem-  
 men ■ Beleuchtbar mit integrierter LED  
 ■ Einbautiefe 36 mm ■ GX.54.A: Anbau-  
 höhe 54 mm

**Wiser Szenentaster 2 Szenen vertikal**  
 ■ Leistungslos, 230 V AC ■ Zusätzliche  
 Bedienstelle zur Steuerung einer Wiser  
 Anlage, flexibel verknüpfbar ■ Die Sze-  
 nentaste ermöglicht das Speichern und  
 Abrufen von Szenen ■ Mit Steckklem-  
 men ■ Beleuchtbar mit integrierter LED  
 ■ Einbautiefe 36 mm ■ GX.54.A: Anbau-  
 höhe 54 mm

	
<b>3400.2.VS.GMI.A.61</b>	<b>3400.2.VS.W.GMI.A.61</b>
331 110 000	331 120 000
<b>3400.2.VS.GX.54.A.61</b>	<b>3400.2.VS.W.GX.54.A.61</b>
331 111 000	331 121 000
<b>3400.2.VS.G.A.61</b>	<b>3400.2.VS.W.G.A.61</b>
331 116 000	331 126 000

**Wiser Szenentaster 4 Szenen** ■ Leis-  
 tungslos, 230 V AC ■ Zusätzliche Be-  
 dienstelle zur Steuerung einer Wiser  
 Anlage, flexibel verknüpfbar ■ Die Sze-  
 nentaste ermöglicht das Speichern und  
 Abrufen von Szenen ■ Mit Steckklem-  
 men ■ Beleuchtbar mit integrierter LED  
 ■ Einbautiefe 36 mm ■ GX.54.A: Anbau-  
 höhe 54 mm

	
<b>3400.4.S4.GMI.A.61</b>	<b>3400.4.S4.W.GMI.A.61</b>
331 220 000	331 230 000
<b>3400.4.S4.GX.54.A.61</b>	<b>3400.4.S4.W.GX.54.A.61</b>
331 221 000	331 231 000
<b>3400.4.S4.G.A.61</b>	<b>3400.4.S4.W.G.A.61</b>
331 226 000	331 236 000
Farbe: Code gemäss Farbübersicht ändern	Nur 1 WLAN-Apparat pro Anlage notwendig

**EDIZIO.liv**  
**SNAPFIX® Befestigungssystem**  
**Wiser by Feller**  
**Hauptstellen (mit Last)**

**Baukasten**

Einsätze		Bedienaufsätze ohne WLAN		Bedienaufsätze mit WLAN Gen. B	
BAM	BAE	Ohne Szene	Mit Szene	Ohne Szene	Mit Szene
Mit Befestigungsplatte	Ohne Befestigungsplatte	Weiss+Farbe	Weiss+Farbe	Weiss+Farbe	Weiss+Farbe

**Funktionseinsatz Wiser Druckschalter 1-Kanal** ■ 1 Schaltkontakt, 10 A, 230 V AC ■ Funktionsfähig mit Wiser Bedienaufsatz ■ Für LED-Leuchtmittel 200 VA / NV-Halogenlampen mit konventionellem Trafo 1500 VA / NV-Halogenlampen mit elektronischem Trafo 600 VA / elektronische Vorschaltgeräte EVG 600 VA / Energiesparlampen 600 VA / ohmsche Last 2300 W ■ Mit Steckklemmen ■ Einbautiefe 36 mm



<b>3401.B.BAM</b> 331 243 790	<b>3401.B.BAE</b> 331 246 790	<b>926-3401.1.A.GMI.A.61</b> 388 482 000	<b>926-3401.2.S1.A.GMI.A.61</b> 388 486 000	<b>926-3401.1.W.B.GMI.61</b> 388 484 000	<b>926-3401.2.S1.W.B.GMI.61</b> 388 488 000
<b>3401.B.BAM</b> 331 243 790	<b>3401.B.BAE</b> 331 246 790	<b>926-3401.1.A.G.A.61</b> 388 481 000	<b>926-3401.2.S1.A.G.A.61</b> 388 485 000	<b>926-3401.1.W.B.G.61</b> 388 483 000	<b>926-3401.2.S1.W.B.G.61</b> 388 487 000

**Funktionseinsatz Wiser Druckschalter 2-Kanal** ■ 2 Schaltkontakte, je 10 A, max. 16 A pro Apparat, 230 V AC ■ Funktionsfähig mit Wiser Bedienaufsatz ■ Für LED-Leuchtmittel 200 VA / NV-Halogenlampen mit konventionellem Trafo 1500 VA / NV-Halogenlampen mit elektronischem Trafo 600 VA / elektronische Vorschaltgeräte EVG 600 VA / Energiesparlampen 600 VA / ohmsche Last 2300 W ■ Mit Steckklemmen ■ Einbautiefe 36 mm



<b>3402.B.BAM</b> 331 283 790	<b>3402.B.BAE</b> 331 286 790	<b>926-3402.2.A.GMI.A.61</b> 388 490 000		<b>926-3402.2.W.B.GMI.61</b> 388 492 000	
<b>3402.B.BAM</b> 331 283 790	<b>3402.B.BAE</b> 331 286 790	<b>926-3402.2.A.G.A.61</b> 388 489 000		<b>926-3402.2.W.B.G.61</b> 388 491 000	

**Funktionseinsatz Wiser LED-Universaldimmer 1-Kanal** ■ 1 dimmbarer Ausgang, 230 V AC ■ Funktionsfähig mit Wiser Bedienaufsatz ■ Für dimmbare Retrofit LED 150 VA (RC) / 60 VA (RL) ■ Für dimmbare Trafo (RC/RL) mit NV-Leuchtmittel (Halogen, LED) 300 VA ■ Mischlastbetrieb von elektronischen und konventionellen Transformatoren nicht möglich ■ Mit Steckklemmen ■ Einbautiefe 36 mm



<b>3406.B.BAM</b> 331 363 790	<b>3406.B.BAE</b> 331 366 790	<b>926-3406.2.A.GMI.A.61</b> 388 506 000	<b>926-3406.4.S.A.GMI.A.61</b> 388 510 000	<b>926-3406.2.W.B.GMI.61</b> 388 508 000	<b>926-3406.4.S.W.B.GMI.61</b> 388 512 000
<b>3406.B.BAM</b> 331 363 790	<b>3406.B.BAE</b> 331 366 790	<b>926-3406.2.A.G.A.61</b> 388 505 000	<b>926-3406.4.S.A.G.A.61</b> 388 509 000	<b>926-3406.2.W.B.G.61</b> 388 507 000	<b>926-3406.4.S.W.B.G.61</b> 388 511 000

**Funktionseinsatz Wiser LED-Universaldimmer 2-Kanal** ■ 2 dimmbare Ausgänge, 230 V AC ■ Funktionsfähig mit Wiser Bedienaufsatz ■ 2 separate Dimmkreise ■ Für dimmbare Retrofit LED 75 VA (RC) / 25 VA (RL) ■ Für dimmbare Trafo (RC/RL) mit NV-Leuchtmittel (Halogen, LED) 150 VA ■ Mischlastbetrieb von elektronischen und konventionellen Transformatoren nicht möglich ■ Mit Steckklemmen ■ Einbautiefe 36 mm



<b>3407.B.BAM</b> 331 403 790	<b>3407.B.BAE</b> 331 406 790	<b>926-3407.4.A.GMI.A.61</b> 388 514 000		<b>926-3407.4.W.B.GMI.61</b> 388 516 000	
<b>3407.B.BAM</b> 331 403 790	<b>3407.B.BAE</b> 331 406 790	<b>926-3407.4.A.G.A.61</b> 388 513 000		<b>926-3407.4.W.B.G.61</b> 388 515 000	

Farbe: Code gemäss Farbübersicht ändern

Nur 1 WLAN-Apparat pro Anlage notwendig



**EDIZIO.liv**  
**SNAPFIX® Befestigungssystem**  
**Wiser by Feller**  
**Hauptstellen (mit Last)**

**Baukasten**

**Einsätze**

**BAM**

Mit Befestigungsplatte

**BAE**

Ohne Befestigungsplatte

**Bedienaufsätze ohne WLAN**

Ohne Szene  
Weiss+Farbe

Mit Szene  
Weiss+Farbe

**Bedienaufsätze mit WLAN Gen. B**

Ohne Szene  
Weiss+Farbe

Mit Szene  
Weiss+Farbe

**Funktionseinsatz Wiser DALI-Dimmer 1-Kanal** ■ DALI-2 zertifiziert ■ 230 V AC, zur Ansteuerung von DALI-EVG ■ Funktionsfähig mit Wiser Bedienaufsatz ■ Spannungsversorgung für max 32 DALI-EVG ■ Mit Steckklemmen ■ Einbautiefe 36 mm



**3411.B.BAM**  
331 423 790  
**3411.B.BAM**  
331 423 790

**3411.B.BAE**  
331 426 790  
**3411.B.BAE**  
331 426 790

**926-3406.2.A.GMI.A.61**  
388 506 000  
**926-3406.2.A.G.A.61**  
388 505 000

**926-3406.4.S.A.GMI.A.61**  
388 510 000  
**926-3406.4.S.A.G.A.61**  
388 509 000

**926-3406.2.W.B.GMI.61**  
388 508 000  
**926-3406.2.W.B.G.61**  
388 507 000

**926-3406.4.S.W.B.GMI.61**  
388 512 000  
**926-3406.4.S.W.B.G.61**  
388 511 000

**Funktionseinsatz Wiser Storenschalter 1-Kanal** ■ 2 Schaltkontakte, je 2 A, 230 V AC ■ Funktionsfähig mit Wiser Bedienaufsatz ■ Für 1 Antrieb bis 460 VA mit Endschalter (Rolladen, Storen, Lamellenstoren, Markise) ■ Mit Steckklemmen ■ Einbautiefe 36 mm



**3404.B.BAM**  
331 303 790  
**3404.B.BAM**  
331 303 790

**3404.B.BAE**  
331 306 790  
**3404.B.BAE**  
331 306 790

**926-3404.2.A.GMI.A.61**  
388 494 000  
**926-3404.2.A.G.A.61**  
388 493 000

**926-3404.4.S.A.GMI.A.61**  
388 498 000  
**926-3404.4.S.A.G.A.61**  
388 497 000

**926-3404.2.W.B.GMI.61**  
388 496 000  
**926-3404.2.W.B.G.61**  
388 495 000

**926-3404.4.S.W.B.GMI.61**  
388 500 000  
**926-3404.4.S.W.B.G.61**  
388 499 000

**Funktionseinsatz Wiser Storenschalter 2-Kanal** ■ 4 Schaltkontakte, je 2 A, 230 V AC ■ Funktionsfähig mit Wiser Bedienaufsatz ■ Für 2 Antriebe bis 460 VA mit Endschalter (Rolladen, Storen, Lamellenstoren, Markise) ■ Mit Steckklemmen ■ Einbautiefe 36 mm



**3405.B.BAM**  
331 343 790  
**3405.B.BAM**  
331 343 790

**3405.B.BAE**  
331 346 790  
**3405.B.BAE**  
331 346 790

**926-3405.4.A.GMI.A.61**  
388 502 000  
**926-3405.4.A.G.A.61**  
388 501 000

**926-3405.4.W.B.GMI.61**  
388 504 000  
**926-3405.4.W.B.G.61**  
388 503 000

Farbe: Code gemäss Farbübersicht ändern

Nur 1 WLAN-Apparat pro Anlage notwendig

**EDIZIO.liv**  
**SNAPFIX® Befestigungssystem**  
**Wiser by Feller**  
**Nebenstellen (ohne Last)**

**Baukasten**

**Einsätze**

**BAM**  
Mit Befestigungsplatte

**BAE**  
Ohne Befestigungsplatte

**Bedienaufsätze ohne WLAN**

**Ohne Szene**  
Weiss+Farbe

**Mit Szene**  
Weiss+Farbe

**Bedienaufsätze mit WLAN Gen. B**

**Ohne Szene**  
Weiss+Farbe

**Mit Szene**  
Weiss+Farbe

**Funktionseinsatz Wiser Nebenstelle** ■  
 Leistungslos, 230 V AC ■ Funktionsfähig mit Wiser Bedienaufsatz ■ Zusätzliche Bedienstelle zur Steuerung einer Wiser Anlage, flexibel verknüpfbar ■ Mit Steckklemmen ■ Einbautiefe 36 mm



**3400.B.BAM**  
331 003 790

**3400.B.BAE**  
331 006 790

**Bedienaufsatz Wiser Druckschalter 1-Kanal** ■ Funktionsfähig mit Wiser Funktionseinsatz ■ Besteht aus Abdeckset und Steuermodul ■ Beleuchtbar mit integrierter LED



**926-3401.1.A.GMI.A.61**  
388 482 000

**926-3401.2.S1.A.GMI.A.61**  
388 486 000

**926-3401.1.W.B.GMI.61**  
388 484 000

**926-3401.2.S1.W.B.GMI.61**  
388 488 000

**926-3401.1.A.G.A.61**  
388 481 000

**926-3401.2.S1.A.G.A.61**  
388 485 000

**926-3401.1.W.B.G.61**  
388 483 000

**926-3401.2.S1.W.B.G.61**  
388 487 000

**Bedienaufsatz Wiser Druckschalter 2-Kanal** ■ Funktionsfähig mit Wiser Funktionseinsatz ■ Besteht aus Abdeckset und Steuermodul ■ Beleuchtbar mit integrierter LED



**926-3402.2.A.GMI.A.61**  
388 490 000

**926-3402.2.W.B.GMI.61**  
388 492 000

**926-3402.2.A.G.A.61**  
388 489 000

**926-3402.2.W.B.G.61**  
388 491 000

**Bedienaufsatz Wiser Dimmer 1-Kanal** ■ Funktionsfähig mit Wiser Funktionseinsatz ■ Besteht aus Abdeckset und Steuermodul ■ Beleuchtbar mit integrierter LED



**926-3406.2.A.GMI.A.61**  
388 506 000

**926-3406.4.S.A.GMI.A.61**  
388 510 000

**926-3406.2.W.B.GMI.61**  
388 508 000

**926-3406.4.S.W.B.GMI.61**  
388 512 000

**926-3406.2.A.G.A.61**  
388 505 000

**926-3406.4.S.A.G.A.61**  
388 509 000

**926-3406.2.W.B.G.61**  
388 507 000

**926-3406.4.S.W.B.G.61**  
388 511 000

**Bedienaufsatz Wiser Dimmer 2-Kanal** ■ Funktionsfähig mit Wiser Funktionseinsatz ■ Besteht aus Abdeckset und Steuermodul ■ Beleuchtbar mit integrierter LED



**926-3407.4.A.GMI.A.61**  
388 514 000

**926-3407.4.W.B.GMI.61**  
388 516 000

**926-3407.4.A.G.A.61**  
388 513 000

**926-3407.4.W.B.G.61**  
388 515 000

**Bedienaufsatz Wiser Storeschalter 1-Kanal** ■ Funktionsfähig mit Wiser Funktionseinsatz ■ Besteht aus Abdeckset und Steuermodul ■ Beleuchtbar mit integrierter LED



**926-3404.2.A.GMI.A.61**  
388 494 000

**926-3404.4.S.A.GMI.A.61**  
388 498 000

**926-3404.2.W.B.GMI.61**  
388 496 000

**926-3404.4.S.W.B.GMI.61**  
388 500 000

**926-3404.2.A.G.A.61**  
388 493 000

**926-3404.4.S.A.G.A.61**  
388 497 000

**926-3404.2.W.B.G.61**  
388 495 000

**926-3404.4.S.W.B.G.61**  
388 499 000

**Bedienaufsatz Wiser Storeschalter 2-Kanal** ■ Funktionsfähig mit Wiser Funktionseinsatz ■ Besteht aus Abdeckset und Steuermodul ■ Beleuchtbar mit integrierter LED



**926-3405.4.A.GMI.A.61**  
388 502 000

**926-3405.4.W.B.GMI.61**  
388 504 000

**926-3405.4.A.G.A.61**  
388 501 000

**926-3405.4.W.B.G.61**  
388 503 000

Farbe: Code gemäss Farbübersicht ändern

Nur 1 WLAN-Apparat pro Anlage notwendig

**EDIZIO.liv**  
**SNAPFIX® Befestigungssystem**  
**Wiser by Feller**  
**Szenentaster**

**Baukasten**

**Einsätze**

<b>BAM</b> Mit Befestigungsplatte	<b>BAE</b> Ohne Befestigungsplatte
--------------------------------------	---------------------------------------

**Bedienaufsätze**

<b>Ohne WLAN</b> Weiss+Farbe	<b>Mit WLAN Gen. B</b> Weiss+Farbe
---------------------------------	---------------------------------------

**Funktionseinsatz Wiser Nebenstelle** ■  
 Leistungslos, 230 V AC ■ Funktionsfähig mit Wiser Bedienaufsatz ■ Zusätzliche Bedienstelle zur Steuerung einer Wiser Anlage, flexibel verknüpfbar ■ Mit Steckklemmen ■ Einbautiefe 36 mm



**3400.B.BAM**  
331 003 790

**3400.B.BAE**  
331 006 790

**Bedienaufsatz Wiser Szenentaster 1 Szene** ■ Funktionsfähig mit Wiser Funktionseinsatz ■ Besteht aus Abdeckset und Steuermodul ■ Die Szenentaste ermöglicht das Speichern und Abrufen von Szenen ■ Beleuchtbar mit integrierter LED



**926-3400.1.S1.A.GMI.A.61**  
388 470 000

**926-3400.1.S1.W.B.GMI.61**  
388 472 000

**926-3400.1.S1.A.G.A.61**  
388 469 000

**926-3400.1.S1.W.B.G.61**  
388 471 000

**Bedienaufsatz Wiser Szenentaster 2 Szenen vertikal** ■ Funktionsfähig mit Wiser Funktionseinsatz ■ Besteht aus Abdeckset und Steuermodul ■ Die Szenentaste ermöglicht das Speichern und Abrufen von Szenen ■ Beleuchtbar mit integrierter LED



**926-3400.2.VS.A.GMI.A.61**  
388 474 000

**926-3400.2.VS.W.B.GMI.61**  
388 476 000

**926-3400.2.VS.A.G.A.61**  
388 473 000

**926-3400.2.VS.W.B.G.61**  
388 475 000

**Bedienaufsatz Wiser Szenentaster 4 Szenen** ■ Funktionsfähig mit Wiser Funktionseinsatz ■ Besteht aus Abdeckset und Steuermodul ■ Die Szenentaste ermöglicht das Speichern und Abrufen von Szenen ■ Beleuchtbar mit integrierter LED



**926-3400.4.S4.A.GMI.A.61**  
388 478 000

**926-3400.4.S4.W.B.GMI.61**  
388 480 000

**926-3400.4.S4.A.G.A.61**  
388 477 000

**926-3400.4.S4.W.B.G.61**  
388 479 000

Farbe: Code gemäss Farbübersicht ändern

Nur 1 WLAN-Apparat pro Anlage notwendig

**EDIZIO.liv**  
**SNAPFIX® Befestigungssystem**  
**Wiser by Feller**  
**Raumtemperaturregelung**

Fertigapparate	Baukasten	Fertigapparat	
	Einsätze	Bedienaufsätze	
Weiss+Farbe	<b>BAM</b> Mit Befestigungsplatte	<b>BAE</b> Ohne Befestigungsplatte	Weiss+Farbe

**Wiser Raumtemperatursensor** ■ Geeignet für Wiser Heizungskontroller (3470.B.6.HK) ■ Leistungslos, 230 V AC ■ Mit Steckklemmen ■ Statusanzeige (LED) ■ Einbautiefe 36 mm



**3400.0.T1.GMI.A.61**  
331 520 000

**3400.0.T1.GX.54.A.61**  
331 521 000

**3400.0.T1.G.A.61**  
331 526 000

**Funktionseinsatz Wiser Nebenstelle** ■ Leistungslos, 230 V AC ■ Funktionsfähig mit Wiser Bedienaufsatz ■ Zusätzliche Bedienstelle zur Steuerung einer Wiser Anlage, flexibel verknüpfbar ■ Mit Steckklemmen ■ Einbautiefe 36 mm



**3400.B.BAM**  
331 003 790



**3400.B.BAE**  
331 006 790

**Bedienaufsatz Wiser Raumtemperatursensor** ■ Funktionsfähig mit Wiser Funktionseinsatz (Nebenstelle) ■ Besteht aus Abdeckset und Steuermodul ■ Statusanzeige (LED)



**926-3475.0.T1.A.GMI.A.61**  
331 540 000

**926-3475.0.T1.A.G.A.61**  
331 546 000

**Wiser Heizungskontroller 6K** ■ Anwendungen nur Heizen oder Heizen und Kühlen ■ 6 Heizungskanäle (Zonen) mit externer Umschaltung Heizen/Kühlen ■ Für 230-V-Stellantriebe (Typ: Stromlos zu, NC) ■ Inbetriebnahme mit Wiser eSetup App (Wiser WLAN-Apparat Gen. B benötigt)



102 x 122 x 50 mm

**3470.B.6.HK**  
405 000 040

Farbe: Code gemäss Farbübersicht ändern

**Wiser by Feller**  
**Wetterstation**

**Fertigapparate**

**Wiser Kombisensor/Wetterstation** ■ Sensor für Wind, Regen, Helligkeit und Temperatur ■ Messbereich Temperatur -30 °C bis +60 °C ■ Messbereich Windgeschwindigkeit 2–30 m/s ■ Helligkeit: 1–100000 Lux ■ Betriebsspannung 230 V AC ■ Benötigt Wiser Wetterstation REG-Modul (3440.B.1.REG) ■ IP44



227 x 121 x 108 mm

**3440.A.4.MS**  
405 000 020

**Wiser Wetterstation REG-Modul** ■ RS485/K+ Schnittstelle für Wiser Wetterstation (3440.A.4.MS) ■ Betriebsspannung 230 V AC ■ Potentialfreier Eingang für Hagelschutz ■ Inbetriebnahme mit Wiser eSetup App (Wiser WLAN-Apparat Gen. B benötigt)



22 x 90 x 73 mm

**3440.B.1.REG**  
405 000 030

**EDIZIO.liv**  
Wiser by Feller  
Abdecksets

**Baukasten**

**Bauteile**

Ohne Szene  
Weiss+Farbe

Mit Szene  
Weiss+Farbe

**Abdeckset Wiser Druckschalter  
1-Kanal**



96 × 96 mm (93 × 93 mm)

920-3401.1.GMI.A.61  
388 145 000

920-3401.2.S1.GMI.A.61  
388 147 000

Ohne Abdeckrahmen

920-3401.1.G.A.61  
388 144 000

920-3401.2.S1.G.A.61  
388 146 000

**Abdeckset Wiser Druckschalter  
2-Kanal**



96 × 96 mm (93 × 93 mm)

920-3402.2.GMI.A.61  
388 149 000

Ohne Abdeckrahmen

920-3402.2.G.A.61  
388 148 000

**Abdeckset Wiser Dimmer 1-Kanal**



96 × 96 mm (93 × 93 mm)

920-3406.2.GMI.A.61  
388 157 000

920-3406.4.S.GMI.A.61  
388 159 000

Ohne Abdeckrahmen

920-3406.2.G.A.61  
388 156 000

920-3406.4.S.G.A.61  
388 158 000

**Abdeckset Wiser Dimmer 2-Kanal**



96 × 96 mm (93 × 93 mm)

920-3407.4.GMI.A.61  
388 161 000

Ohne Abdeckrahmen

920-3407.4.G.A.61  
388 160 000

**Abdeckset Wiser Storenschalter  
1-Kanal**



96 × 96 mm (93 × 93 mm)

920-3404.2.GMI.A.61  
388 151 000

920-3404.4.S.GMI.A.61  
388 153 000

Ohne Abdeckrahmen

920-3404.2.G.A.61  
388 150 000

920-3404.4.S.G.A.61  
388 152 000

**Abdeckset Wiser Storenschalter  
2-Kanal**



96 × 96 mm (93 × 93 mm)

920-3405.4.GMI.A.61  
388 155 000

Ohne Abdeckrahmen

920-3405.4.G.A.61  
388 154 000

Farbe: Code gemäss Farbübersicht ändern

**EDIZIO.liv**  
Wiser by Feller  
Abdecksets

**Baukasten**

**Bauteile**

Weiss+Farbe

**Abdeckset Wiser Szenentaster  
1 Szene**



96 × 96 mm (93 × 93 mm)

920-3400.1.S1.GMI.A.61  
388 139 000

Ohne Abdeckrahmen

920-3400.1.S1.G.A.61  
388 138 000

**Abdeckset Wiser Szenentaster 2 Szenen  
vertikal**



96 × 96 mm (93 × 93 mm)

920-3400.2.VS.GMI.A.61  
388 141 000

Ohne Abdeckrahmen

920-3400.2.VS.G.A.61  
388 140 000

**Abdeckset Wiser Szenentaster  
4 Szenen**



96 × 96 mm (93 × 93 mm)

920-3400.4.S4.GMI.A.61  
388 143 000

Ohne Abdeckrahmen

920-3400.4.S4.G.A.61  
388 142 000

Farbe: Code gemäss Farbübersicht ändern

**EDIZIO.liv**  
Wiser by Feller  
Frontplatte

**Baukasten**

**Bauteile**

Weiss+Farbe

**Frontplatte für Wiser Abdeckset**



Ohne Beschriftung

900-3400.0.GMI.61  
388 007 000

Farbe: Code gemäss Farbübersicht ändern

**EDIZIO.liv**  
**Wiser by Feller**  
**Tasten**

**Baukasten**  
**Bauteile**

Weiss+Farbe      Weiss+Farbe      Weiss+Farbe      Weiss+Farbe      Weiss+Farbe

**Wiser 1/1-Taste**



Ohne Symbol      **915-3400.1.GMI.61**  
 388 060 000

Mit Symbol Szene 1      **915-3400.1.S1.GMI.61**  
 388 061 000

**Wiser 1/2-Taste horiz.**



Ohne Symbol      **915-3400.2.H.GMI.61**  
 388 062 000

Mit Symbol Szene 1      **915-3400.2.HS1.GMI.61**  
 388 064 000

Mit Symbol Licht      **915-3400.2.HLI.GMI.61**  
 388 063 000

Mit Symbol Ventilator      **915-3400.2.HVE.GMI.61**  
 388 065 000

**Wiser 1/2-Taste vert.**



Ohne Symbol      **915-3400.2.V.GMI.61**  
 388 071 000

Mit Symbol Szene 1      **915-3400.2.VS1.GMI.61**  
 388 072 000

Mit Symbol Szene 2      **915-3400.2.VS2.GMI.61**  
 388 073 000

Mit Symbol I (Ein)      **915-3400.2.I.GMI.61**  
 388 066 000

Mit Symbol O (Aus)      **915-3400.2.O.GMI.61**  
 388 069 000

Mit Symbol + (Plus)      **915-3400.2.PLUS.GMI.61**  
 388 070 000

Mit Symbol – (Minus)      **915-3400.2.MIN.GMI.61**  
 388 068 000

Mit Symbol Pfeil Auf/Ab      **915-3400.2.M.GMI.61**  
 388 067 000

**Wiser 1/4-Taste**



Mit Symbol I (Ein)      **915-3400.4.I.GMI.61**  
 388 075 000

Mit Symbol O (Aus)      **915-3400.4.O.GMI.61**  
 388 078 000

Mit Symbol + (Plus)      **915-3400.4.PLUS.GMI.61**  
 388 079 000

Mit Symbol – (Minus)      **915-3400.4.MIN.GMI.61**  
 388 077 000

Mit Symbol Pfeil Auf/Ab      **915-3400.4.M.GMI.61**  
 388 076 000

Ohne Symbol      **915-3400.4.GMI.61**  
 388 074 000

Mit Symbol Szene 1      **915-3400.4.S1.GMI.61**  
 388 080 000

Mit Symbol Szene 2      **915-3400.4.S2.GMI.61**  
 388 081 000

Mit Symbol Szene 3      **915-3400.4.S3.GMI.61**  
 388 082 000

Mit Symbol Szene 4      **915-3400.4.S4.GMI.61**  
 388 083 000

Farbe: Code gemäss Farbübersicht ändern



**EDIZIO.liv**  
**SNAPFIX® Befestigungssystem**  
**EASYNET Montageset**

**Fertigapparate**

**Unterputz**

GMI.A  
 Weiss+Farbe

**Aufputz**

GX.54.A  
 Weiss+Farbe

**Baukasten**

**Komponenten**

G.A  
 Weiss+Farbe

**EASYNET Montageset S-One** ■ Für gerade Steckrichtung ■ Für zwei RJ45-Anschlussmodule S-One ■ GX.54.A: Anbauhöhe 54 mm



Ohne Anschlussmodule ■ Zweifach ■ Mit Papiereinlage

**1180-028.GMI.A.61**  
 974 030 000

**1180-028.GX.54.A.61**  
 974 031 000

**1180-028.G.A.61**  
 974 036 000

**EASYNET Montageset S-One** ■ Mit Schrägauslasshaube ■ Für zwei RJ45-Anschlussmodule S-One ■ GX.54.A: Anbauhöhe 68 mm



Ohne Anschlussmodule ■ Zweifach ■ Mit Papiereinlage

**1180-028.GMI.A.SA.61**  
 974 070 000

**1180-028.GX.54.A.SA.61**  
 974 071 000

**1180-028.G.A.SA.61**  
 974 076 000

**EASYNET Montageset S-One** ■ Für gerade Steckrichtung ■ Für vier RJ45-Anschlussmodule S-One ■ GX.54.A: Anbauhöhe 54 mm



Ohne Anschlussmodule ■ Vierfach

**1180-048.GMI.A.61**  
 974 050 000

**1180-048.GX.54.A.61**  
 974 051 000

**1180-048.G.A.61**  
 974 056 000

Farbe: Code gemäss Farbübersicht ändern



## Zubehör

Bezeichnungsschild Set Weiss+Schwarz  
Blindabdeckung Weiss+Farbe



783-1180.GMI.SET.61  
877 965 000

900-1180-1.61  
977 839 000



783-1180.GMI.SET.61  
877 965 000

900-1180-1.61  
977 839 000



900-1180-1.61  
977 839 000

Farbe: Code gemäss Farbübersicht ändern

## EASYNET Anschlussmodule

## Baukasten Zubehör

**EASYNET Anschlussmodul RJ45** ■ Für Montageset EASYNET ■ Monoblockkörper ■ PoE++/4PPOE/100W ■ Cat. 6 ■ 1000 BASE-T ■ Ungeschirmt ■ AWG-Bereich 23-24



1180-1.C6U  
977 831 200

100 Stück

1180-100.C6U  
977 831 600

**EASYNET Anschlussmodul RJ45** ■ Für Montageset EASYNET ■ Monoblockkörper ■ PoE++/4PPOE/100W ■ Cat. 6A ■ 10G BASE-T ■ Geschirmt ■ AWG-Bereich 22-25



1180-1.C6AS  
977 831 300

100 Stück

1180-100.C6AS  
977 831 700

**EASYNET Anschlussmodul RJ45** ■ Für Montageset EASYNET ■ Monoblockkörper ■ PoE++/4PPOE/100W ■ Cat. 6A ■ 10G BASE-T ■ Ungeschirmt ■ AWG-Bereich 23-24



1180-1.C6AU  
977 831 310

100 Stück

1180-100.C6AU  
977 831 710

### Feldkonnektionierbarer Stecker

**RJ45** ■ Ungeschirmt UTP ■ Cat. 6 ungeschirmt UTP ■ 1000 BASE-T



Kabeldurchmesser 6–9 mm

ACTPG6TLU001  
977 600 061

**EASYNET DiaLink Anschlussmodul** ■ Für Montageset EASYNET ■ DiaLink/F-3000 LC/APC ■ Singlemode



1180-1.DF3  
966 732 000

**EASYNET Anschlussmodul Duplex F-3000** ■ Für Montageset EASYNET ■ Duplex F-3000/F-3000 LC/APC ■ Singlemode



1180-2F3F3  
966 731 420

**EDIZIO.liv**  
**EASYNET Zubehör**

**Baukasten**  
**Zubehör**  
Weiss+Schwarz

**Bezeichnungsschild** ■ EDIZIO.liv ■ Für gerade Steckrichtung



Nr. 1-2 ■ Set à 10 Stk	783-1180.GMI.12.61 877 960 000
Nr. 3-4 ■ Set à 10 Stk	783-1180.GMI.34.61 877 960 100
Nr. 5-6 ■ Set à 10 Stk	783-1180.GMI.56.61 877 968 000
Nr. 7-8 ■ Set à 10 Stk	783-1180.GMI.78.61 877 960 200

**Bezeichnungsschild** ■ EDIZIO.liv ■ Für Schrägauslass



Nr. 1-2 ■ Set à 10 Stk	783-1180.GMI.SA.12.61 877 960 300
Nr. 3-4 ■ Set à 10 Stk	783-1180.GMI.SA.34.61 877 960 400
Nr. 5-6 ■ Set à 10 Stk	783-1180.GMI.SA.56.61 877 968 000
Nr. 7-8 ■ Set à 10 Stk	783-1180.GMI.SA.78.61 877 960 500

**Bezeichnungsschild Set** ■ EDIZIO.liv ■ Für gerade Steckrichtung



Beschriftung 1 bis 16 ■ 8 Stück	783-1180.GMI.SET.61 877 965 000
---------------------------------	------------------------------------

**Bezeichnungsschild Set** ■ EDIZIO.liv ■ Für Schrägauslass



Beschriftung 1 bis 16 ■ 8 Stück	783-1180.GMI.SA.SET.61 877 964 000
---------------------------------	---------------------------------------

Schwarz: Code ändern ..60

**Baukasten**  
**Zubehör**  
Weiss+Farbe

**Blindabdeckung**



S-One	900-1180-1.61 977 839 000
-------	------------------------------

**Bezeichnungsschild** ■ EDIZIO.liv ■ Für gerade Steckrichtung



Ohne Beschriftung ■ Gravierbar	783-1180.GMI.61 877 962 000
--------------------------------	--------------------------------

**Bezeichnungsschild** ■ EDIZIO.liv ■ Für Schrägauslass



Ohne Beschriftung ■ Gravierbar	783-1180.GMI.SA.61 877 963 000
--------------------------------	-----------------------------------

Farbe: Code gemäss Farbübersicht ändern

**EASYNET Patch Panel**

**Fertigapparate**  
**Einbau**

**EASYNET Patch Panel** ■ Für 16 RJ45-Anschlussmodule S-One ■ Mit Montagemöglichkeit für ISP-Funktionseinsatz (BSM, FM) ■ Format 9,5" für Heimverteiler ■ Ohne Deckel



Leer ■ Für ungeschirmte Installation	1180-HE116U 966 731 300
--------------------------------------	----------------------------

**EASYNET Patch Panel** ■ Für 16 RJ45-Anschlussmodule S-One ■ Mit Montagemöglichkeit für ISP-Funktionseinsatz (BSM, FM) oder FLF-Einbauapparat ■ Format 9,5" für Heimverteiler ■ Ohne Deckel



Leer ■ Für geschirmte Installationen	1180-HE116S 966 731 310
--------------------------------------	----------------------------

**EASYNET Patch Panel** ■ Für 8 RJ45-Anschlussmodule S-One ■ Mit Montagemöglichkeit für FLF-Einbauapparat ■ Format 9,5" für Heimverteiler ■ Ohne Deckel



Leer ■ Für geschirmte und ungeschirmte Installationen	1180-HE216U 966 731 320
---	----------------------------

**EASYNET Patch Panel** ■ Für 4 RJ45-Anschlussmodule S-One ■ Zur Installation auf Mediabloch



Leer ■ Für ungeschirmte Installationen	1180-HE204U 966 731 410
--	----------------------------

**Deckel zu EASYNET Patch Panel** ■ Für 16 RJ45-Anschlussmodule S-One ■ Format 9,5" für Heimverteiler



Für 1180-116U	1180-HE100 966 731 390
---------------	---------------------------

Für 1180-HE116S	1180-HE110 966 732 390
-----------------	---------------------------

**Deckel zu EASYNET Patch Panel** ■ Für 8 RJ45-Anschlussmodule S-One ■ Format 9,5" für Heimverteiler



Für 1180-HE216U	1180-HE200 966 731 380
-----------------	---------------------------

**EASYNET Patch Panel** ■ Für 24 RJ45-Anschlussmodule S-One ■ 1 HE, 19 Zoll ■ Erdung mit 1180-HE324ERD ■ Aussenmass 490mm x 230 mm



Leer ■ Für geschirmte und ungeschirmte Installationen	1180-HE324U 966 731 400
---	----------------------------

**Erdungsset für EASYNET Patch Panel**



Set à 10 Stk	1180-HE324ERD 966 791 000
--------------	------------------------------

**EASYNET REG-Anschlussmodul** ■ S-One ■ Mit Anschlussmodul RJ45 ■ Für DIN-Montageschiene ■ 1 TE ■ Mit Papiereinlage ■ Mit Zugentlastung



Cat. 6 ungeschirmt ■ Für Link Klasse E	1180-118.U.REG 977 831 500
--	-------------------------------

Cat. 6A geschirmt ■ Für Link Klasse EA	1180-118.S.REG 977 831 400
--	-------------------------------

Cat. 6A ungeschirmt ■ Für Link Klasse EA	1180-118.C6AU.REG 977 831 410
--	----------------------------------

**Seitenabschlusswand** ■ Für REG-Anschlussmodul S-One



	1180-000.REG 977 839 100
--	-----------------------------

**EASYNET Installationskabel****Baukasten  
Zubehör**

**EASYNET Installationskabel** ■ **Ungeschirmt U/UTP** ■ Klasse E ■ Für Heimverkabelungen bis 1 Gbps Installationen ■ Cat. 6 ■ 4P ■ 250 MHz ■ Mantel LSZH ■ PoE+ ■ Grün



Länge 305 m

**1180-KP300.C6U**  
101 770 000

**EASYNET Installationskabel** ■ **Geschirmt F/FTP** ■ Klasse EA ■ Für Heimverkabelungen bis 10 Gbps Installationen ■ Cat. 6A ■ 4P ■ 550 MHz ■ Mantel LSZH ■ PoE+ ■ Blau



Länge 500 m

**1180-KP500.C6AS**  
101 770 100
**Patchkabel RJ45  
Ungeschirmt****Baukasten  
Zubehör**

**Patchkabel RJ45** ■ Ungeschirmt U/UTP ■ Mantel LSZH ■ Cat. 6 ungeschirmt UTP ■ 4P ■ Übertragungsfrequenz 250 MHz ■ weiss



Länge 0,5 m

**ACTPC6UULS05WE**  
101 334 100

Länge 1 m

**ACTPC6UULS10WE**  
101 334 110

Länge 2 m

**ACTPC6UULS20WE**  
101 334 120

Länge 3 m

**ACTPC6UULS30WE**  
101 334 130

Länge 5 m

**ACTPC6UULS50WE**  
101 334 150
**Patchkabel RJ45  
Geschirmt****Baukasten  
Zubehör**

**Patchkabel RJ45** ■ Geschirmt S/FTP ■ Mantel LSZH ■ Cat. 6A geschirmt ■ 4P ■ Übertragungsfrequenz 500 MHz ■ weiss



Länge 0,5 m

**ACTPC6ASFLS05WE**  
101 339 100

Länge 1 m

**ACTPC6ASFLS10WE**  
101 339 110

Länge 2 m

**ACTPC6ASFLS20WE**  
101 339 120

Länge 3 m

**ACTPC6ASFLS30WE**  
101 339 130

Länge 5 m

**ACTPC6ASFLS50WE**  
101 339 150
**EASYNET FLF-Set****Zubehör**  
FLF  
Weiss

**Einfach-Steckdose Typ 13 mit Montagegerahmen und Einlasskasten** ■ Zur Montage auf Mediablech ■ 10 A, 250 V AC, L + N + PE ■ Mit Schraubklemmen ■ Lichte Tiefe 40 mm



FLF-Steckdose Typ 13 ■ FLF-Einlasskasten ■ FLF-Montagegerahmen ■ Inkl. Schrauben zur Befestigung

**87003.FLF.SET.61**  
753 712 000

**Einfach-Steckdose Typ 13 mit Montagegerahmen** ■ Zur Montage im Pragma multi Feldtrenner ■ 10 A, 250 V AC, L + N + PE ■ Mit Schraubklemmen ■ Einbautiefe 26 mm



FLF-Steckdose Typ 13 ■ FLF-Montagegerahmen ■ Inkl. Schrauben zur Befestigung

**87003.FLF.SET.B.61**  
753 713 000

**EDIZIO.liv**  
**SNAPFIX® Befestigungssystem**  
**EASYNET Multimediadose**  
**S-One**

**Fertigapparate**

**Unterputz**

GMI.A  
 Weiss+Farbe

**Aufputz**

GX.54.A  
 Weiss+Farbe

**Baukasten**

**Komponenten**







G.A  
 Weiss+Farbe  
 für Kombinationen

**EASYNET Multimediadose**  
**5-2000 MHz** ■ Schirmungsmass der Klasse A (+10 dB) ■ Durchgangsdose/Enddose ■ Integrierter Abschlusswiderstand ■ Für zwei RJ45-Anschlussmodule S-One ■ Mit Papiereinlage



Dämpfung 4 dB	1180-028.DB04.GMI.A.61 936 120 000	1180-028.DB04.GX.54.A.61 936 121 000	1180-028.DB04.G.A.61 936 126 000
Dämpfung 11 dB	1180-028.DB11.GMI.A.61 936 130 000	1180-028.DB11.GX.54.A.61 936 131 000	1180-028.DB11.G.A.61 936 136 000
Dämpfung 15 dB	1180-028.DB15.GMI.A.61 936 140 000	1180-028.DB15.GX.54.A.61 936 141 000	1180-028.DB15.G.A.61 936 146 000
Dämpfung 19 dB	1180-028.DB19.GMI.A.61 936 150 000	1180-028.DB19.GX.54.A.61 936 151 000	1180-028.DB19.G.A.61 936 156 000

Farbe: Code gemäss Farbübersicht ändern

Einsätze		Abdeckset		Zubehör	
<b>BAM</b> Mit Befestigungsplatte Für Patch Panel	<b>BAE</b> Ohne Befestigungsplatte	<b>GMI.A</b> Weiss+Farbe	<b>G.A</b> Weiss+Farbe	<b>Bezeichnungsschild Set</b> Weiss+Schwarz	<b>Blindabdeckung</b> Weiss+Farbe
					
<b>1180-028.DB04.BAM</b> 936 123 790	<b>1180-028.DB04.BAE</b> 936 126 790	<b>920-1180.DB.GMI.A.61</b> 974 170 000	<b>920-1180.DB.G.A.61</b> 974 176 000	<b>783-1180.GMI.SET.61</b> 877 965 000	<b>900-1180-1.61</b> 977 839 000
<b>1180-028.DB11.BAM</b> 936 133 790	<b>1180-028.DB11.BAE</b> 936 136 790	<b>920-1180.DB.GMI.A.61</b> 974 170 000	<b>920-1180.DB.G.A.61</b> 974 176 000	<b>783-1180.GMI.SET.61</b> 877 965 000	<b>900-1180-1.61</b> 977 839 000
<b>1180-028.DB15.BAM</b> 936 143 790	<b>1180-028.DB15.BAE</b> 936 146 790	<b>920-1180.DB.GMI.A.61</b> 974 170 000	<b>920-1180.DB.G.A.61</b> 974 176 000	<b>783-1180.GMI.SET.61</b> 877 965 000	<b>900-1180-1.61</b> 977 839 000
<b>1180-028.DB19.BAM</b> 936 153 790	<b>1180-028.DB19.BAE</b> 936 156 790	<b>920-1180.DB.GMI.A.61</b> 974 170 000	<b>920-1180.DB.G.A.61</b> 974 176 000	<b>783-1180.GMI.SET.61</b> 877 965 000	<b>900-1180-1.61</b> 977 839 000
Farbe: Code gemäss Farbübersicht ändern			Schwarz: Code ändern ..60		

**EDIZIO.liv**  
**SNAPFIX® Befestigungssystem**  
**Montageset Keystone**

**Fertigapparate**

**Unterputz**

GMI.A  
 Weiss+Farbe

**Aufputz**

GX.54.A  
 Weiss+Farbe

**Baukasten**

**Komponenten**

G.A  
 Weiss+Farbe

**Montageset Keystone** ■ Für gerade Steckrichtung ■ GX.54.A: Anbauhöhe 54 mm



Zweifach ■ Mit Papiereinlage

1184-028.GMI.A.61  
 974 060 000

1184-028.GX.54.A.61  
 974 061 000

1184-028.G.A.61  
 974 066 000

**Montageset Keystone** ■ Mit Schrägauslasshaube ■ GX.54.A: Anbauhöhe 68 mm



Zweifach ■ Mit Papiereinlage

1184-028.GMI.A.SA.61  
 974 090 000

1184-028.GX.54.A.SA.61  
 974 091 000

1184-028.G.A.SA.61  
 974 096 000

Farbe: Code gemäss Farbübersicht ändern

**EDIZIO.liv**  
**SNAPFIX® Befestigungssystem**  
**Montageset Kat. 5e/6**  
**R&M freenet**

**Fertigapparate**

**Unterputz**

GMI.A  
 Weiss+Farbe

**Aufputz**

GX.54.A  
 Weiss+Farbe

**Baukasten**

**Komponenten**

G.A  
 Weiss+Farbe

**Montageset Kat. 5e/6** ■ Für R&M freenet Anschlussmodul Kat. 5e/6, mit Trägerplatte ■ Mit Schrägauslasshaube ■ GX.54.A: Anbauhöhe 67 mm



Zweifach ■ Mit Papiereinlage

1186-028.GMI.A.SA.61  
 974 100 000

1186-028.GX.54.A.SA.61  
 974 101 000

1186-028.G.A.SA.61  
 974 106 000

**Montageset Kat. 5e/6** ■ Für R&M freenet Anschlussmodul Kat. 5e/6, Spezial und LC Kupplung Adapter "Kat. 5e/6" ■ Mit Schrägauslasshaube ■ GX.54.A: Anbauhöhe 67 mm



Zweifach ■ Mit Papiereinlage

1187-028.GMI.A.SA.61  
 974 120 000

1187-028.GX.54.A.SA.61  
 974 121 000

1187-028.G.A.SA.61  
 974 126 000

Farbe: Code gemäss Farbübersicht ändern

**EDIZIO.liv**  
**SNAPFIX® Befestigungssystem**  
**Montageset Kat. 6A**  
**R&M freenet**

**Fertigapparate**

**Unterputz**

GMI.A  
 Weiss+Farbe

**Aufputz**

GX.54.A  
 Weiss+Farbe

**Baukasten**

**Komponenten**

G.A  
 Weiss+Farbe  
 für Kombinationen

**Montageset Kat. 6A** ■ Für R&M freenet Anschlussmodul Kat. 6A, Spezial und LC Kupplung Adapter "Kat. 6A" ■ Mit Schrägauslasshaube ■ GX.54.A: Anbauhöhe 67 mm



Zweifach ■ Mit Papiereinlage

1189-028.GMI.A.SA.61  
 974 130 000

1189-028.GX.54.A.SA.61  
 974 131 000

1189-028.G.A.SA.61  
 974 136 000

Farbe: Code gemäss Farbübersicht ändern

## Zubehör

Bezeichnungsschild Set Weiss+Schwarz    Blindabdeckung Weiss+Farbe



783-1180.GMI.SET.61  
877 965 000

900-1184-1-B.61  
878 198 000



783-1180.GMI.SET.61  
877 965 000

900-1184-1-B.61  
878 198 000

Farbe: Code gemäss Farbübersicht ändern

## Zubehör

Bezeichnungsschild Set Weiss+Schwarz    Blindabdeckung Weiss+Farbe



783-1180.GMI.SET.61  
877 965 000

900-1186-1.61  
878 199 000



783-1180.GMI.SET.61  
877 965 000

900-1187.61  
878 179 000

Farbe: Code gemäss Farbübersicht ändern

## Zubehör

Bezeichnungsschild Set Weiss+Schwarz    Blindabdeckung Weiss+Farbe



783-1180.GMI.SET.61  
877 965 000

900-1189.61  
878 189 000

Farbe: Code gemäss Farbübersicht ändern

## Module für Keystone-Dosen

## Baukasten Zubehör

Koax-Buchsenkupplung f-f ■  
Anschlussmodul



0-3 GHz ■ Keystone

1120-CX1003S00  
966 738 400

Koax-Steckerkupplung IEC-f ■  
Anschlussmodul



0-1 GHz ■ Keystone

1120-CX1004S00  
966 738 300

Anschlussmodul zu Audiodosen ■  
Klemmanschluss (Push Type) ■ 2-polig  
■ Mit Käfigzug-Schraubklemmen  
2,5 mm<sup>2</sup> ■ Mit Bezeichnung + / -



24 V DC, max. 150 mA ■ Keystone

1106-1  
965 029 108

**EDIZIO.liv**  
**SNAPFIX® Befestigungssystem**  
**EASYNET Breitbanddose CATV**  
**2 GHz**

**Breitbanddose 5-2000 MHz** ■ Schirmung Klasse A, gemäss EN 50083-2:2012 ■ Für DOCSIS 3.1 Anwendungen ■ UPC Cablecom zertifiziert ■ Mit Schraubklemmen ■ Ohne Abschlusswiderstand (E-No 966 819 142) ■ WISI Adapter IEC-Stecker/WICLIC DV26 (E-No 966 762 472) ■ WISI Adapter IEC-Buchse/WICLIC DV28 (E-No 966 762 482) ■ Einbautiefe 26 mm ■ GX.54.A: Anbauhöhe 54 mm



	<b>Fertigapparate</b>	<b>Aufputz</b>	<b>Baukasten</b>
	<b>Unterputz</b>	<b>GX.54.A</b>	<b>Komponenten</b>
	GMI.A Weiss+Farbe	GX.54.A Weiss+Farbe	G.A Weiss+Farbe für Kombinationen
Stichdose ■ Dämpfung 4 dB	1102-DU-02.GMI.A.61 936 070 000	1102-DU-02.GX.54.A.61 936 071 000	1102-DU-02.G.A.61 936 076 000
Durchgangsdose ■ Dämpfung 11 dB	1102-DU-11.GMI.A.61 936 080 000	1102-DU-11.GX.54.A.61 936 081 000	1102-DU-11.G.A.61 936 086 000
Durchgangsdose ■ Dämpfung 15 dB	1102-DU-15.GMI.A.61 936 090 000	1102-DU-15.GX.54.A.61 936 091 000	1102-DU-15.G.A.61 936 096 000
Durchgangsdose ■ Dämpfung 19 dB	1102-DU-19.GMI.A.61 936 100 000	1102-DU-19.GX.54.A.61 936 101 000	1102-DU-19.G.A.61 936 106 000
Durchgangsdose ■ Dämpfung 23 dB	1102-DU-23.GMI.A.61 936 110 000	1102-DU-23.GX.54.A.61 936 111 000	1102-DU-23.G.A.61 936 116 000

Farbe: Code gemäss Farbübersicht ändern

**EDIZIO.liv**  
**SNAPFIX® Befestigungssystem**  
**DD-Datendosen, R/TV-SAT-**  
**Dosen**

**DD-Datendose für R/TV/Kabelmodem** ■ Eigene Buchse für Kabelmodem ■ 5-65 MHz Rückweg ■ Mit Schraubklemmen ■ Ohne Abschlusswiderstand (E-No 966 819 142) ■ Einbautiefe 26 mm ■ GX.54.A: Anbauhöhe 54 mm



	<b>Fertigapparate</b>	<b>Aufputz</b>	<b>Baukasten</b>
	<b>Unterputz</b>	<b>GX.54.A</b>	<b>Komponenten</b>
	GMI.A Weiss+Farbe	GX.54.A Weiss+Farbe	G.A Weiss+Farbe für Kombinationen
Stichdose ■ Dämpfung 4 dB	1102-65-04.GMI.A.61 936 000 000	1102-65-04.GX.54.A.61 936 001 000	1102-65-04.G.A.61 936 006 000
Durchgangsdose ■ Dämpfung 11 dB	1102-65-11.GMI.A.61 936 010 000	1102-65-11.GX.54.A.61 936 011 000	1102-65-11.G.A.61 936 016 000
Durchgangsdose ■ Dämpfung 15 dB	1102-65-15.GMI.A.61 936 020 000	1102-65-15.GX.54.A.61 936 021 000	1102-65-15.G.A.61 936 026 000
Durchgangsdose ■ Dämpfung 19 dB	1102-65-19.GMI.A.61 936 030 000	1102-65-19.GX.54.A.61 936 031 000	1102-65-19.G.A.61 936 036 000
Durchgangsdose ■ Dämpfung 23 dB	1102-65-23.GMI.A.61 936 040 000	1102-65-23.GX.54.A.61 936 041 000	1102-65-23.G.A.61 936 046 000

**Antennendose für R/TV/SAT** ■ Mit Schraubklemmen ■ Einbautiefe 26 mm ■ GX.54.A: Anbauhöhe 64 mm



DB53 ■ Stich	1102-DB53.GMI.A.SAT.61 936 060 000	1102-DB53.GX.54.A.SAT.61 936 061 000	1102-DB53.G.A.SAT.61 936 066 000
--------------	---------------------------------------	---	-------------------------------------

**Antennendose für R/TV/SAT** ■ Eigene Buchse für Sat - TV, geschraubt ■ Einbautiefe 26 mm ■ GX.54.A: Anbauhöhe 64 mm



DB52 ■ Stich	1102-DB52.GMI.A.SAT.61 936 050 000	1102-DB52.GX.54.A.SAT.61 936 051 000	1102-DB52.G.A.SAT.61 936 056 000
--------------	---------------------------------------	---	-------------------------------------

Farbe: Code gemäss Farbübersicht ändern



Einsätze		Abdeckset	
----------	--	-----------	--

<b>BAM</b> Mit Befestigungsplatte	<b>BAE</b> Ohne Befestigungsplatte	<b>GMI.A</b> Weiss+Farbe	<b>G.A</b> Weiss+Farbe
--------------------------------------	---------------------------------------	-----------------------------	---------------------------



<b>1102-DU-02.BAM</b> 936 073 790	<b>1102-DU-02.BAE</b> 936 076 790	<b>920-1102.GMI.A.61</b> 974 160 000	<b>920-1102.G.A.61</b> 974 166 000
<b>1102-DU-11.BAM</b> 936 083 790	<b>1102-DU-11.BAE</b> 936 086 790	<b>920-1102.GMI.A.61</b> 974 160 000	<b>920-1102.G.A.61</b> 974 166 000
<b>1102-DU-15.BAM</b> 936 093 790	<b>1102-DU-15.BAE</b> 936 096 790	<b>920-1102.GMI.A.61</b> 974 160 000	<b>920-1102.G.A.61</b> 974 166 000
<b>1102-DU-19.BAM</b> 936 103 790	<b>1102-DU-19.BAE</b> 936 106 790	<b>920-1102.GMI.A.61</b> 974 160 000	<b>920-1102.G.A.61</b> 974 166 000
<b>1102-DU-23.BAM</b> 936 113 790	<b>1102-DU-23.BAE</b> 936 116 790	<b>920-1102.GMI.A.61</b> 974 160 000	<b>920-1102.G.A.61</b> 974 166 000

Farbe: Code gemäss Farbübersicht ändern

Einsätze		Abdeckset	
----------	--	-----------	--

<b>BAM</b> Mit Befestigungsplatte	<b>BAE</b> Ohne Befestigungsplatte	<b>GMI.A</b> Weiss+Farbe	<b>G.A</b> Weiss+Farbe
--------------------------------------	---------------------------------------	-----------------------------	---------------------------



<b>1102-65-04.BAM</b> 936 003 790	<b>1102-65-04.BAE</b> 936 006 790	<b>920-1102.GMI.A.NET.61</b> 974 140 000	<b>920-1102.G.A.NET.61</b> 974 146 000
<b>1102-65-11.BAM</b> 936 013 790	<b>1102-65-11.BAE</b> 936 016 790	<b>920-1102.GMI.A.NET.61</b> 974 140 000	<b>920-1102.G.A.NET.61</b> 974 146 000
<b>1102-65-15.BAM</b> 936 023 790	<b>1102-65-15.BAE</b> 936 026 790	<b>920-1102.GMI.A.NET.61</b> 974 140 000	<b>920-1102.G.A.NET.61</b> 974 146 000
<b>1102-65-19.BAM</b> 936 033 790	<b>1102-65-19.BAE</b> 936 036 790	<b>920-1102.GMI.A.NET.61</b> 974 140 000	<b>920-1102.G.A.NET.61</b> 974 146 000
<b>1102-65-23.BAM</b> 936 043 790	<b>1102-65-23.BAE</b> 936 046 790	<b>920-1102.GMI.A.NET.61</b> 974 140 000	<b>920-1102.G.A.NET.61</b> 974 146 000



<b>1102-DB53.BAM.SAT</b> 936 063 790	<b>1102-DB53.BAE.SAT</b> 936 066 790	<b>920-1102.GMI.A.SAT.61</b> 974 150 000	<b>920-1102.G.A.SAT.61</b> 974 156 000
---	---	---	---



<b>1102-DB52.BAM.SAT</b> 936 053 790	<b>1102-DB52.BAE.SAT</b> 936 056 790	<b>920-1102.GMI.A.SAT.61</b> 974 150 000	<b>920-1102.G.A.SAT.61</b> 974 156 000
---	---	---	---

Farbe: Code gemäss Farbübersicht ändern

**EDIZIO.liv**  
**SNAPFIX® Befestigungssystem**  
**FTTH-Box**

**Fertigapparate**

Unterputz	Aufputz
G.A Weiss	XM Weiss

**EASYNET FTTH-Box** ■ FTTH-Dose ■  
 Kabel G657.A2 ■ 1 Mittelstück  
 F-3000 LC/APC Duplex ■ 2 Fasern auf-  
 geschaltet auf Installationskabel G657.  
 A2 (2 Fasern Reserve) ■ Faser 1 = rot ■  
 Faser 2 = grün ■ IEC 61754-20/ED1 ■  
 Einbautiefe 26 mm



Länge 20 m	1180-FT.202C.G.A.61 866 724 000	1180-FT.202C-B.XM.61 866 721 000
Länge 30 m	1180-FT.302C.G.A.61 866 724 200	1180-FT.302C-B.XM.61 866 721 200
Länge 40 m	1180-FT.402C.G.A.61 866 724 400	1180-FT.402C-B.XM.61 866 721 400
Länge 50 m	1180-FT.502C.G.A.61 866 724 600	1180-FT.502C-B.XM.61 866 721 600
Länge 60 m	1180-FT.602C.G.A.61 866 724 800	1180-FT.602C-B.XM.61 866 721 800
Länge 80 m	1180-FT.802C.G.A.61 866 725 000	1180-FT.802C-B.XM.61 866 731 000

**EASYNET FTTH-Box** ■ FTTH-Dose ■  
 Kabel G657.A2 ■ 2 Mittelstücke  
 F-3000 LC/APC Duplex ■ 4 Fasern auf-  
 geschaltet auf Installationskabel G657.  
 A2 ■ IEC 61754-20/ED1 ■ Einbautiefe  
 26 mm



Länge 20 m	1180-FT.204C.G.A.61 866 724 100	1180-FT.204C-B.XM.61 866 721 100
Länge 30 m	1180-FT.304C.G.A.61 866 724 300	1180-FT.304C-B.XM.61 866 721 300
Länge 40 m	1180-FT.404C.G.A.61 866 724 500	1180-FT.404C-B.XM.61 866 721 500
Länge 50 m	1180-FT.504C.G.A.61 866 724 700	1180-FT.504C-B.XM.61 866 721 700
Länge 60 m	1180-FT.604C.G.A.61 866 724 900	1180-FT.604C-B.XM.61 866 721 900
Länge 80 m	1180-FT.804C.G.A.61 866 725 100	1180-FT.804C-B.XM.61 866 731 100

**DiaLink**

**Baukasten**  
**Zubehör**

**EASYNET DiaLink** ■ **OTO-Erweite-  
 rungsset** ■ DiaLink Anschlussmodul mit  
 Singlemode-Verlängerungskabel für  
 OTO-Erweiterung ■ Für die zentrale  
 Platzierung des FTTH-Modems ■ Für  
 Montageset EASYNET ■  
 DiaLink/F-3000 LC/APC ■ Mantel  
 LSNH ■ mit Einzugschutz ■ mit vorkon-  
 fektionierten gespleisssten Steckern



Länge 10 m	1180-DL.101C 966 732 100
Länge 15 m	1180-DL.151C 966 732 150
Länge 20 m	1180-DL.201C 966 732 200
Länge 30 m	1180-DL.301C 966 732 300
Länge 50 m	1180-DL.501C 966 732 500

**EASYNET DiaLink Anschlussmodul** ■  
 Für Montageset EASYNET ■  
 DiaLink/F-3000 LC/APC ■ Singlemode



1180-1.DF3  
 966 732 000

**EASYNET Anschlussmodul Duplex**  
**F-3000** ■ Für Montageset EASYNET ■  
 Duplex F-3000/F-3000 LC/APC ■  
 Singlemode



1180-2F3F3  
 966 731 420

**EASYNET FTTH-Kabel-Box** ■ Ohne FTTH-Dose ■ Kabel G657.A2 ■ 2 LC/APC ■ 2 Fasern aufgeschaltet auf Installationskabel G657.A2 (2 Fasern Reserve) ■ Faser 1 = rot ■ Faser 2 = grün



Länge 20 m	<b>1180-FO.202</b> 866 723 010
Länge 30 m	<b>1180-FO.302</b> 866 723 210
Länge 40 m	<b>1180-FO.402</b> 866 723 410
Länge 50 m	<b>1180-FO.502</b> 866 723 610
Länge 60 m	<b>1180-FO.602</b> 866 723 810
Länge 80 m	<b>1180-FO.802</b> 866 733 010

**EASYNET FTTH-Kabel-Box** ■ Ohne FTTH-Dose ■ Kabel G657.A2 ■ 4 LC/APC ■ 4 Fasern aufgeschaltet auf Installationskabel G657.A2 ■ Faser 1 = rot ■ Faser 2 = grün ■ Faser 3 = gelb ■ Faser 4 = blau



Länge 20 m	<b>1180-FO.204</b> 866 723 110
Länge 30 m	<b>1180-FO.304</b> 866 723 310
Länge 40 m	<b>1180-FO.404</b> 866 723 510
Länge 50 m	<b>1180-FO.504</b> 866 723 710
Länge 60 m	<b>1180-FO.604</b> 866 723 910
Länge 80 m	<b>1180-FO.804</b> 866 733 110

**EDIZIO**due colore  
Bajonett Befestigungssystem  
FTTH-Anschlussdose

**Fertigapparate**  
Aufputz  
XM  
Weiss

**Baukasten**  
Zubehör

**FTTH-Dose OSD 4** ■ Diamond F-3000 ■  
2 Mittelstücke LC APC ■ Ohne Pigtails ■  
Inkl. Laser- und Staubschutzklappen ■  
IEC 61754-20/ED1 ■ Anbauhöhe 25mm



**1180-4.XM.61**  
866 340 000

**FTTH-Dose OSD 4** ■ Diamond F-3000 ■  
1 Blindeinsatz ■ 1 Mittelstück LC APC ■  
Ohne Pigtails ■ Inkl. Laser- und Staub-  
schutzklappen ■ IEC 61754-20/ED1 ■  
Anbauhöhe 25mm



**1180-42.XM.61**  
866 240 000

**Pigtail LC** ■ Singlemode ■ Set à 2 Stk ■  
In den Farben: rot, grün ■ Länge 1 m ■  
2 LC/APC



**1180-PT.24**  
101 950 010

**Pigtail LC** ■ Singlemode ■ Set à 4 Stk ■  
In den Farben: rot, grün, blau, gelb ■  
Länge 1 m ■ 4 LC/APC



**1180-PT.44**  
101 950 000

**EDIZIO**.liv  
SNAPFIX® Befestigungssystem  
FTTH-Dosen, Diamond LC APC

**Fertigapparate**  
Unterputz  
GMI.A  
Weiss+Farbe

**Aufputz**  
GX.54.A  
Weiss+Farbe

**Baukasten**  
Komponenten  
G.A  
Weiss+Farbe

**FTTH-Dose LC APC** ■ Diamond  
F-3000 ■ 1 Mittelstück ■ Für Faser G  
657 A ■ Inkl. Laser- und Staubschutz-  
klappen ■ IEC 61754-20/ED1 ■ Einbau-  
tiefe 26 mm



**1135-42.GMI.A.61**  
866 020 000



**1135-42.GX.54.A.61**  
866 021 000



**1135-42.G.A.61**  
866 026 000

**FTTH-Dose LC APC** ■ Diamond  
F-3000 ■ 2 Mittelstücke ■ Für Faser G  
657 A ■ Inkl. Laser- und Staubschutz-  
klappen ■ IEC 61754-20/ED1 ■ Einbau-  
tiefe 26 mm



**1135-44.GMI.A.61**  
866 030 000



**1135-44.GX.54.A.61**  
866 031 000



**1135-44.G.A.61**  
866 036 000

Farbe: Code gemäss Farbübersicht ändern

**FTTH-Dosen, Diamond LC APC**

**Baukasten**  
Zubehör

**Blindabdeckung** ■ Diamond F-3000 ■  
Duplex



**900-1135-4273.61**  
866 901 000

**Mittelstück LC APC** ■ Diamond  
F-3000 ■ Duplex



**1135-4271**  
866 902 000

**EDIZIO.liv**  
**SNAPFIX® Befestigungssystem**  
**Audiodosen**

**Fertigapparate**

**Unterputz**

GMI.A  
 Weiss+Farbe

**Aufputz**

GX.54.A  
 Weiss+Farbe

**Baukasten**

**Komponenten**

G.A  
 Weiss+Farbe

**Zubehör**

**Audiodosen ■ Klemmanschluss (Push Type) ■ Einfach ■ Mit Käfigzug-Schraubklemmen 2,5 mm<sup>2</sup> ■ Einbautiefe 20 mm ■ GX.54.A: Anbauhöhe 54 mm**



Mit Papiereinlage

**1106-12-B.GMI.A.61**  
 974 010 000

**1106-12-B.GX.54.A.61**  
 974 011 000

**1106-12-B.G.A.61**  
 974 016 000

**Audiodosen ■ Klemmanschluss (Push Type) ■ Zweifach ■ Mit Käfigzug-Schraubklemmen 2,5 mm<sup>2</sup> ■ Einbautiefe 20 mm ■ GX.54.A: Anbauhöhe 54 mm**



Mit Papiereinlage

**1106-22-B.GMI.A.61**  
 974 020 000

**1106-22-B.GX.54.A.61**  
 974 021 000

**1106-22-B.G.A.61**  
 974 026 000

**Anschlussmodul zu Audiodosen ■ Klemmanschluss (Push Type) ■ 2-polig ■ Mit Käfigzug-Schraubklemmen 2,5 mm<sup>2</sup> ■ Mit Bezeichnung + / -**



24 V DC, max. 150 mA ■ Keystone

**1106-1**  
 965 029 108

Farbe: Code gemäss Farbübersicht ändern

**EDIZIO.liv**  
**SNAPFIX® Befestigungssystem**  
**Anschlussdosen**

**Fertigapparat**

**Unterputz**

GMI.A  
 Weiss+Farbe

**Aufputz**

GX.54.A  
 Weiss+Farbe

**Baukasten**

**Komponenten**

G.A  
 Weiss+Farbe

**Abdeckset**

GMI.A  
 Weiss+Farbe

G.A  
 Weiss+Farbe

**Anschlussdose ohne Klemmeneinsatz**  
 ■ Kann als Durchgangsdose für Lautsprecherkabel verwendet werden ■ Einbautiefe 5 mm ■ GX.54.A: Anbauhöhe 60 mm



**1900-0.GMI.A.61**  
 145 040 000

**1900-0.GX.54.A.61**  
 145 041 000

**1900-0.G.A.61**  
 145 046 000

**920-1900.GMI.A.61**  
 388 133 000

**920-1900.G.A.61**  
 388 132 000

Farbe: Code gemäss Farbübersicht ändern

**EDIZIO.liv**  
**SNAPFIX® Befestigungssystem**  
**KNX-Taster RGB**

**Fertigapparate**

**Unterputz**

GMI.A  
 Weiss+Farbe

**Aufputz**

GX.54.A  
 Weiss+Farbe

**Baukasten**

**Komponenten**

G.A  
 Weiss+Farbe  
 für Kombinationen

**Montageaufnahmen**

BAM  
 Mit Befestigungsplatte  
 BAE  
 Ohne Befestigungsplatte

**KNX-Taster RGB** ■ 21-30 V DC SELV ■  
 Grundbedarf max. 250 mW ■ KNX-  
 Busanschlussklemme ■ Inklusive KNX  
 Secure Busankoppler ■ Besteht aus  
 Funktionseinsatz mit bis zu acht möglichen  
 Tastenbelegungen ■ Mit Temperaturfühler  
 ■ Einbautiefe 22 mm ■  
 GX.54.A: Anbauhöhe 58 mm



Ohne LED ■ Einfach-Taste ■  
 1-Tastenbedienung

4701-1-C.GMI.A.61  
 329 020 000

4701-1-C.GX.54.A.61  
 329 021 000

4701-1-C.G.A.61  
 329 026 000

4700.BAM  
 329 963 790

4700.BAE  
 329 966 790

Mit RGB-LED rot, grün, blau, weiss,  
 gelb, volett, und 2 frei definierbaren  
 Anwenderfarben ■ Zusätzliche Leistung  
 pro LED max. 10 mW ■ Einfach-Taste ■  
 1-Tastenbedienung



4701-1-C.GMI.A.L.61  
 329 040 000

4701-1-C.GX.54.A.L.61  
 329 041 000

4701-1-C.G.A.L.61  
 329 046 000

4700.BAM  
 329 963 790

4700.BAE  
 329 966 790

Ohne LED ■ Mit Papiereinlage ■ Ein-  
 fach-Taste ■ 1-Tastenbedienung



4701-1-C.GMI.A.P.61  
 329 030 000

4701-1-C.GX.54.A.P.61  
 329 031 000

4701-1-C.G.A.P.61  
 329 036 000

4700.BAM  
 329 963 790

4700.BAE  
 329 966 790

Mit RGB-LED rot, grün, blau, weiss,  
 gelb, volett, und 2 frei definierbaren  
 Anwenderfarben ■ Zusätzliche Leistung  
 pro LED max. 10 mW ■ Mit Papiereinlage  
 ■ Einfach-Taste ■ 1-Tastenbedienung



4701-1-C.GMI.A.L.P.61  
 329 050 000

4701-1-C.GX.54.A.L.P.61  
 329 051 000

4701-1-C.G.A.L.P.61  
 329 056 000

4700.BAM  
 329 963 790

4700.BAE  
 329 966 790

Ohne LED ■ Einfach-Taste ■  
 2-Tastenbedienung



4701-2-C.GMI.A.61  
 329 060 000

4701-2-C.GX.54.A.61  
 329 061 000

4701-2-C.G.A.61  
 329 066 000

4700.BAM  
 329 963 790

4700.BAE  
 329 966 790

Mit RGB-LED rot, grün, blau, weiss,  
 gelb, volett, und 2 frei definierbaren  
 Anwenderfarben ■ Zusätzliche Leistung  
 pro LED max. 10 mW ■ Einfach-Taste ■  
 2-Tastenbedienung



4701-2-C.GMI.A.L.61  
 329 240 000

4701-2-C.GX.54.A.L.61  
 329 241 000

4701-2-C.G.A.L.61  
 329 246 000

4700.BAM  
 329 963 790

4700.BAE  
 329 966 790

Ohne LED ■ Mit Papiereinlage ■ Ein-  
 fach-Taste ■ 2-Tastenbedienung



4701-2-C.GMI.A.P.61  
 329 070 000

4701-2-C.GX.54.A.P.61  
 329 071 000

4701-2-C.G.A.P.61  
 329 076 000

4700.BAM  
 329 963 790

4700.BAE  
 329 966 790

Mit RGB-LED rot, grün, blau, weiss,  
 gelb, volett, und 2 frei definierbaren  
 Anwenderfarben ■ Zusätzliche Leistung  
 pro LED max. 10 mW ■ Mit Papiereinlage  
 ■ Einfach-Taste ■ 2-Tastenbedienung



4701-2-C.GMI.A.L.P.61  
 329 250 000

4701-2-C.GX.54.A.L.P.61  
 329 251 000

4701-2-C.G.A.L.P.61  
 329 256 000

4700.BAM  
 329 963 790

4700.BAE  
 329 966 790

Farbe: Code gemäss Farbübersicht ändern

**Funktionseinsatz    Tasten für Funktionseinsatz**

Weiss+Farbe

Weiss+Farbe



**900-4708-C.GMI.A.61    915-4701-11.GMI.61**  
329 940 000    388 084 000



**900-4708-C.GMI.A.L.61    915-4701-11.GMI.L.61**  
329 950 000    388 085 000



**900-4708-C.GMI.A.61    915-4701-11.GMI.P.61**  
329 940 000    388 087 000



**900-4708-C.GMI.A.L.61    915-4701-11.GMI.L.P.61**  
329 950 000    388 086 000



**900-4708-C.GMI.A.61    915-4701-21.GMI.61**  
329 940 000    388 088 000



**900-4708-C.GMI.A.L.61    915-4701-21.GMI.L.61**  
329 950 000    388 089 000



**900-4708-C.GMI.A.61    915-4701-21.GMI.P.61**  
329 940 000    388 091 000



**900-4708-C.GMI.A.L.61    915-4701-21.GMI.L.P.61**  
329 950 000    388 090 000

Farbe: Code gemäss Farbübersicht ändern

**Zubehör**

Weiss+Farbe



**Seitenbaustein** ■ Für KNX und UNI ■  
Set zu 10 Stück

Ohne LED	<b>918-4700.GMI.61</b> 329 910 000
Mit LED	<b>918-4700.GMI.L.61</b> 329 920 000

**EDIZIO.liv**  
**SNAPFIX® Befestigungssystem**  
**KNX-Taster RGB**

**Fertigapparate**

**Unterputz**

GMI.A  
 Weiss+Farbe

**Aufputz**

GX.54.A  
 Weiss+Farbe

**Baukasten**

**Komponenten**

G.A  
 Weiss+Farbe  
 für Kombinationen

**Montageaufnahmen**

BAM  
 Mit Befestigungsplatte

BAE  
 Ohne Befestigungsplatte

**KNX-Taster RGB** ■ 21-30 V DC SELV ■  
 Grundbedarf max. 250 mW ■ KNX-  
 Busanschlussklemme ■ Inklusive KNX  
 Secure Busankoppler ■ Besteht aus  
 Funktionseinsatz mit bis zu acht möglichen  
 Tastenbelegungen ■ Mit Temperaturfühler  
 ■ Einbautiefe 22 mm ■  
 GX.54.A: Anbauhöhe 58 mm



Ohne LED ■ Zweifach-Taste ■  
 1-Tastenbedienung

4702-1-C.GMI.A.61  
 329 080 000

4702-1-C.GX.54.A.61  
 329 081 000

4702-1-C.G.A.61  
 329 086 000

4700.BAM  
 329 963 790

4700.BAE  
 329 966 790

Mit RGB-LED rot, grün, blau, weiss,  
 gelb, volett, und 2 frei definierbaren  
 Anwenderfarben ■ Zusätzliche Leistung  
 pro LED max. 10 mW ■ Zweifach-Taste ■  
 1-Tastenbedienung



4702-1-C.GMI.A.L.61  
 329 260 000

4702-1-C.GX.54.A.L.61  
 329 261 000

4702-1-C.G.A.L.61  
 329 266 000

4700.BAM  
 329 963 790

4700.BAE  
 329 966 790

Ohne LED ■ Mit Papiereinlage ■ Zwei-  
 fach-Taste ■ 1-Tastenbedienung



4702-1-C.GMI.A.P.61  
 329 090 000

4702-1-C.GX.54.A.P.61  
 329 091 000

4702-1-C.G.A.P.61  
 329 096 000

4700.BAM  
 329 963 790

4700.BAE  
 329 966 790

Mit RGB-LED rot, grün, blau, weiss,  
 gelb, volett, und 2 frei definierbaren  
 Anwenderfarben ■ Zusätzliche Leistung  
 pro LED max. 10 mW ■ Mit Papiereinla-  
 ge ■ Zweifach-Taste ■  
 1-Tastenbedienung



4702-1-C.GMI.A.L.P.61  
 329 270 000

4702-1-C.GX.54.A.L.P.61  
 329 271 000

4702-1-C.G.A.L.P.61  
 329 276 000

4700.BAM  
 329 963 790

4700.BAE  
 329 966 790

Ohne LED ■ Zweifach-Taste ■  
 2-Tastenbedienung



4702-2-C.GMI.A.61  
 329 100 000

4702-2-C.GX.54.A.61  
 329 101 000

4702-2-C.G.A.61  
 329 106 000

4700.BAM  
 329 963 790

4700.BAE  
 329 966 790

Mit RGB-LED rot, grün, blau, weiss,  
 gelb, volett, und 2 frei definierbaren  
 Anwenderfarben ■ Zusätzliche Leistung  
 pro LED max. 10 mW ■ Zweifach-Taste ■  
 2-Tastenbedienung



4702-2-C.GMI.A.L.61  
 329 280 000

4702-2-C.GX.54.A.L.61  
 329 281 000

4702-2-C.G.A.L.61  
 329 286 000

4700.BAM  
 329 963 790

4700.BAE  
 329 966 790

Ohne LED ■ Mit Papiereinlage ■ Zwei-  
 fach-Taste ■ 2-Tastenbedienung



4702-2-C.GMI.A.P.61  
 329 110 000

4702-2-C.GX.54.A.P.61  
 329 111 000

4702-2-C.G.A.P.61  
 329 116 000

4700.BAM  
 329 963 790

4700.BAE  
 329 966 790

Mit RGB-LED rot, grün, blau, weiss,  
 gelb, volett, und 2 frei definierbaren  
 Anwenderfarben ■ Zusätzliche Leistung  
 pro LED max. 10 mW ■ Mit Papiereinla-  
 ge ■ Zweifach-Taste ■  
 2-Tastenbedienung



4702-2-C.GMI.A.L.P.61  
 329 290 000

4702-2-C.GX.54.A.L.P.61  
 329 291 000

4702-2-C.G.A.L.P.61  
 329 296 000

4700.BAM  
 329 963 790




4700.BAE  
 329 966 790

Farbe: Code gemäss Farbübersicht ändern



**Funktionseinsatz    Tasten für Funktionseinsatz**




Weiss+Farbe    Weiss+Farbe    Weiss+Farbe

		
<b>900-4708-C.GMI.A.61</b> 329 940 000	<b>915-4702-12.GMI.61</b> 388 096 000	<b>915-4702-12.GMI.61</b> 388 096 000




		
<b>900-4708-C.GMI.A.L.61</b> 329 950 000	<b>915-4702-12.GMI.L.61</b> 388 097 000	<b>915-4702-12.GMI.L.61</b> 388 097 000




		
<b>900-4708-C.GMI.A.61</b> 329 940 000	<b>915-4702-12.GMI.P.61</b> 388 099 000	<b>915-4702-12.GMI.P.61</b> 388 099 000

		
<b>900-4708-C.GMI.A.L.61</b> 329 950 000	<b>915-4702-12.GMI.L.P.61</b> 388 098 000	<b>915-4702-12.GMI.L.P.61</b> 388 098 000

		
<b>900-4708-C.GMI.A.61</b> 329 940 000	<b>915-4702-22.GMI.61</b> 388 100 000	<b>915-4702-22.GMI.61</b> 388 100 000

		
<b>900-4708-C.GMI.A.L.61</b> 329 950 000	<b>915-4702-22.GMI.L.61</b> 388 101 000	<b>915-4702-22.GMI.L.61</b> 388 101 000

		
<b>900-4708-C.GMI.A.61</b> 329 940 000	<b>915-4702-22.GMI.P.61</b> 388 103 000	<b>915-4702-22.GMI.P.61</b> 388 103 000

		
<b>900-4708-C.GMI.A.L.61</b> 329 950 000	<b>915-4702-22.GMI.L.P.61</b> 388 102 000	<b>915-4702-22.GMI.L.P.61</b> 388 102 000

Farbe: Code gemäss Farbübersicht ändern

**Zubehör**

Weiss+Farbe

**Seitenbaustein** ■ Für KNX und UNI ■  
Set zu 10 Stück



Ohne LED	<b>918-4700.GMI.61</b> 329 910 000
Mit LED	<b>918-4700.GMI.L.61</b> 329 920 000

**EDIZIO.liv**  
**SNAPFIX® Befestigungssystem**  
**KNX-Taster RGB**

**Fertigapparate**

**Unterputz**

GMI.A  
 Weiss+Farbe

**Aufputz**

GX.54.A  
 Weiss+Farbe

**Baukasten**

**Komponenten**

G.A  
 Weiss+Farbe  
 für Kombinationen

**Montageaufnahmen**

BAM  
 Mit Befestigungsplatte

BAE  
 Ohne Befestigungsplatte

**KNX-Taster RGB** ■ 21-30 V DC SELV ■  
 Grundbedarf max. 250 mW ■ KNX-  
 Busanschlussklemme ■ Inklusive KNX  
 Secure Busankoppler ■ Besteht aus  
 Funktionseinsatz mit bis zu acht möglichen  
 Tastenbelegungen ■ Mit Temperaturfühler  
 ■ Einbautiefe 22 mm ■  
 GX.54.A: Anbauhöhe 58 mm



Ohne LED ■ Dreifach-Taste ■  
 1-Tastenbedienung

4703-1-C.GMI.A.61  
 329 120 000

4703-1-C.GX.54.A.61  
 329 121 000

4703-1-C.G.A.61  
 329 126 000

4700.BAM  
 329 963 790

4700.BAE  
 329 966 790

Mit RGB-LED rot, grün, blau, weiss,  
 gelb, volett, und 2 frei definierbaren  
 Anwenderfarben ■ Zusätzliche Leistung  
 pro LED max. 10 mW ■ Dreifach-Taste ■  
 1-Tastenbedienung



4703-1-C.GMI.A.L.61  
 329 300 000

4703-1-C.GX.54.A.L.61  
 329 301 000

4703-1-C.G.A.L.61  
 329 306 000

4700.BAM  
 329 963 790

4700.BAE  
 329 966 790

Ohne LED ■ Mit Papiereinlage ■ Drei-  
 fach-Taste ■ 1-Tastenbedienung



4703-1-C.GMI.A.P.61  
 329 130 000

4703-1-C.GX.54.A.P.61  
 329 131 000

4703-1-C.G.A.P.61  
 329 136 000

4700.BAM  
 329 963 790

4700.BAE  
 329 966 790

Mit RGB-LED rot, grün, blau, weiss,  
 gelb, volett, und 2 frei definierbaren  
 Anwenderfarben ■ Zusätzliche Leistung  
 pro LED max. 10 mW ■ Mit Papiereinla-  
 ge ■ Dreifach-Taste ■  
 1-Tastenbedienung



4703-1-C.GMI.A.L.P.61  
 329 330 000

4703-1-C.GX.54.A.L.P.61  
 329 331 000

4703-1-C.G.A.L.P.61  
 329 336 000

4700.BAM  
 329 963 790

4700.BAE  
 329 966 790

Ohne LED ■ Dreifach-Taste ■  
 2-Tastenbedienung



4703-2-C.GMI.A.61  
 329 140 000

4703-2-C.GX.54.A.61  
 329 141 000

4703-2-C.G.A.61  
 329 146 000

4700.BAM  
 329 963 790

4700.BAE  
 329 966 790

Mit RGB-LED rot, grün, blau, weiss,  
 gelb, volett, und 2 frei definierbaren  
 Anwenderfarben ■ Zusätzliche Leistung  
 pro LED max. 10 mW ■ Dreifach-Taste ■  
 2-Tastenbedienung



4703-2-C.GMI.A.L.61  
 329 340 000

4703-2-C.GX.54.A.L.61  
 329 341 000

4703-2-C.G.A.L.61  
 329 346 000

4700.BAM  
 329 963 790

4700.BAE  
 329 966 790

Ohne LED ■ Mit Papiereinlage ■ Drei-  
 fach-Taste ■ 2-Tastenbedienung



4703-2-C.GMI.A.P.61  
 329 150 000

4703-2-C.GX.54.A.P.61  
 329 151 000

4703-2-C.G.A.P.61  
 329 156 000

4700.BAM  
 329 963 790

4700.BAE  
 329 966 790

Mit RGB-LED rot, grün, blau, weiss,  
 gelb, volett, und 2 frei definierbaren  
 Anwenderfarben ■ Zusätzliche Leistung  
 pro LED max. 10 mW ■ Mit Papiereinla-  
 ge ■ Dreifach-Taste ■  
 2-Tastenbedienung



4703-2-C.GMI.A.L.P.61  
 329 350 000

4703-2-C.GX.54.A.L.P.61  
 329 351 000

4703-2-C.G.A.L.P.61  
 329 356 000





4700.BAM  
 329 963 790





4700.BAE  
 329 966 790





Farbe: Code gemäss Farbübersicht ändern





**Funktionseinsatz    Tasten für Funktionseinsatz**





Weiss+Farbe    Weiss+Farbe    Weiss+Farbe    Weiss+Farbe





			
<b>900-4708-C.GMI.A.61</b> 329 940 000	<b>915-4702-12.GMI.61</b> 388 096 000	<b>915-4704-14.GMI.61</b> 388 108 000	<b>915-4704-14.GMI.61</b> 388 108 000





			
<b>900-4708-C.GMI.A.L.61</b> 329 950 000	<b>915-4702-12.GMI.L.61</b> 388 097 000	<b>915-4704-14.GMI.L.61</b> 388 109 000	<b>915-4704-14.GMI.L.61</b> 388 109 000





			
<b>900-4708-C.GMI.A.61</b> 329 940 000	<b>915-4702-12.GMI.P.61</b> 388 099 000	<b>915-4704-14.GMI.P.61</b> 388 111 000	<b>915-4704-14.GMI.P.61</b> 388 111 000

			
<b>900-4708-C.GMI.A.L.61</b> 329 950 000	<b>915-4702-12.GMI.L.P.61</b> 388 098 000	<b>915-4704-14.GMI.L.P.61</b> 388 110 000	<b>915-4704-14.GMI.L.P.61</b> 388 110 000

			
<b>900-4708-C.GMI.A.61</b> 329 940 000	<b>915-4702-22.GMI.61</b> 388 100 000	<b>915-4704-24.GMI.61</b> 388 112 000	<b>915-4704-24.GMI.61</b> 388 112 000

			
<b>900-4708-C.GMI.A.L.61</b> 329 950 000	<b>915-4702-22.GMI.L.61</b> 388 101 000	<b>915-4704-24.GMI.L.61</b> 388 113 000	<b>915-4704-24.GMI.L.61</b> 388 113 000

			
<b>900-4708-C.GMI.A.61</b> 329 940 000	<b>915-4702-22.GMI.P.61</b> 388 103 000	<b>915-4704-24.GMI.P.61</b> 388 115 000	<b>915-4704-24.GMI.P.61</b> 388 115 000

			
<b>900-4708-C.GMI.A.L.61</b> 329 950 000	<b>915-4702-22.GMI.L.P.61</b> 388 102 000	<b>915-4704-24.GMI.L.P.61</b> 388 114 000	<b>915-4704-24.GMI.L.P.61</b> 388 114 000

Farbe: Code gemäss Farbübersicht ändern

**Zubehör**

Weiss+Farbe

**Seitenbaustein** ■ Für KNX und UNI ■  
Set zu 10 Stück



Ohne LED	<b>918-4700.GMI.61</b> 329 910 000
Mit LED	<b>918-4700.GMI.L.61</b> 329 920 000

**EDIZIO.liv**  
**SNAPFIX® Befestigungssystem**  
**KNX-Taster RGB**

**Fertigapparate**

**Unterputz**

GMI.A  
 Weiss+Farbe

**Aufputz**

GX.54.A  
 Weiss+Farbe

**Baukasten**

**Komponenten**

G.A  
 Weiss+Farbe  
 für Kombinationen

**Montageaufnahmen**

BAM  
 Mit Befestigungsplatte

BAE  
 Ohne Befestigungsplatte

**KNX-Taster RGB** ■ 21-30 V DC SELV ■  
 Grundbedarf max. 250 mW ■ KNX-  
 Busanschlussklemme ■ Inklusive KNX  
 Secure Busankoppler ■ Besteht aus  
 Funktionseinsatz mit bis zu acht mögli-  
 chen Tastenbelegungen ■ Mit Tempera-  
 turfühler ■ Einbautiefe 22 mm ■  
 GX.54.A: Anbauhöhe 58 mm



Ohne LED ■ Vierfach-Taste ■  
 1-Tastenbedienung

4704-1-C.GMI.A.61  
 329 160 000

4704-1-C.GX.54.A.61  
 329 161 000

4704-1-C.G.A.61  
 329 166 000

4700.BAM  
 329 963 790

4700.BAE  
 329 966 790

Mit RGB-LED rot, grün, blau, weiss,  
 gelb, volett, und 2 frei definierbaren  
 Anwenderfarben ■ Zusätzliche Leistung  
 pro LED max. 10 mW ■ Vierfach-Taste ■  
 1-Tastenbedienung



4704-1-C.GMI.A.L.61  
 329 360 000

4704-1-C.GX.54.A.L.61  
 329 361 000

4704-1-C.G.A.L.61  
 329 366 000

4700.BAM  
 329 963 790

4700.BAE  
 329 966 790

Ohne LED ■ Mit Papiereinlage ■ Vier-  
 fach-Taste ■ 1-Tastenbedienung



4704-1-C.GMI.A.P.61  
 329 170 000

4704-1-C.GX.54.A.P.61  
 329 171 000

4704-1-C.G.A.P.61  
 329 176 000

4700.BAM  
 329 963 790

4700.BAE  
 329 966 790

Mit RGB-LED rot, grün, blau, weiss,  
 gelb, volett, und 2 frei definierbaren  
 Anwenderfarben ■ Zusätzliche Leistung  
 pro LED max. 10 mW ■ Mit Papiereinla-  
 ge ■ Vierfach-Taste ■ 1-Tastenbedienung



4704-1-C.GMI.A.L.P.61  
 329 370 000

4704-1-C.GX.54.A.L.P.61  
 329 371 000

4704-1-C.G.A.L.P.61  
 329 376 000

4700.BAM  
 329 963 790

4700.BAE  
 329 966 790

Ohne LED ■ Vierfach-Taste ■  
 2-Tastenbedienung



4704-2-C.GMI.A.61  
 329 180 000

4704-2-C.GX.54.A.61  
 329 181 000

4704-2-C.G.A.61  
 329 186 000

4700.BAM  
 329 963 790

4700.BAE  
 329 966 790

Mit RGB-LED rot, grün, blau, weiss,  
 gelb, volett, und 2 frei definierbaren  
 Anwenderfarben ■ Zusätzliche Leistung  
 pro LED max. 10 mW ■ Vierfach-Taste ■  
 2-Tastenbedienung



4704-2-C.GMI.A.L.61  
 329 380 000

4704-2-C.GX.54.A.L.61  
 329 381 000

4704-2-C.G.A.L.61  
 329 386 000

4700.BAM  
 329 963 790

4700.BAE  
 329 966 790

Ohne LED ■ Mit Papiereinlage ■ Vier-  
 fach-Taste ■ 2-Tastenbedienung



4704-2-C.GMI.A.P.61  
 329 190 000

4704-2-C.GX.54.A.P.61  
 329 191 000

4704-2-C.G.A.P.61  
 329 196 000

4700.BAM  
 329 963 790

4700.BAE  
 329 966 790

Mit RGB-LED rot, grün, blau, weiss,  
 gelb, volett, und 2 frei definierbaren  
 Anwenderfarben ■ Zusätzliche Leistung  
 pro LED max. 10 mW ■ Mit Papiereinla-  
 ge ■ Vierfach-Taste ■  
 2-Tastenbedienung



4704-2-C.GMI.A.L.P.61  
 329 390 000


























4704-2-C.GX.54.A.L.P.61  
 329 391 000

4704-2-C.G.A.L.P.61  
 329 396 000

4700.BAM  
 329 963 790

4700.BAE  
 329 966 790

Farbe: Code gemäss Farbübersicht ändern

Funktionseinsatz		Tasten für Funktionseinsatz		
Weiss+Farbe	Weiss+Farbe	Weiss+Farbe	Weiss+Farbe	Weiss+Farbe
				
<b>900-4708-C.GMI.A.61</b> 329 940 000	<b>915-4704-14.GMI.61</b> 388 108 000	<b>915-4704-14.GMI.61</b> 388 108 000	<b>915-4704-14.GMI.61</b> 388 108 000	<b>915-4704-14.GMI.61</b> 388 108 000
				
<b>900-4708-C.GMI.A.L.61</b> 329 950 000	<b>915-4704-14.GMI.L.61</b> 388 109 000	<b>915-4704-14.GMI.L.61</b> 388 109 000	<b>915-4704-14.GMI.L.61</b> 388 109 000	<b>915-4704-14.GMI.L.61</b> 388 109 000
				
<b>900-4708-C.GMI.A.61</b> 329 940 000	<b>915-4704-14.GMI.P.61</b> 388 111 000	<b>915-4704-14.GMI.P.61</b> 388 111 000	<b>915-4704-14.GMI.P.61</b> 388 111 000	<b>915-4704-14.GMI.P.61</b> 388 111 000
				
<b>900-4708-C.GMI.A.L.61</b> 329 950 000	<b>915-4704-14.GMI.L.P.61</b> 388 110 000	<b>915-4704-14.GMI.L.P.61</b> 388 110 000	<b>915-4704-14.GMI.L.P.61</b> 388 110 000	<b>915-4704-14.GMI.L.P.61</b> 388 110 000
				
<b>900-4708-C.GMI.A.61</b> 329 940 000	<b>915-4704-24.GMI.61</b> 388 112 000	<b>915-4704-24.GMI.61</b> 388 112 000	<b>915-4704-24.GMI.61</b> 388 112 000	<b>915-4704-24.GMI.61</b> 388 112 000
				
<b>900-4708-C.GMI.A.L.61</b> 329 950 000	<b>915-4704-24.GMI.L.61</b> 388 113 000	<b>915-4704-24.GMI.L.61</b> 388 113 000	<b>915-4704-24.GMI.L.61</b> 388 113 000	<b>915-4704-24.GMI.L.61</b> 388 113 000
				
<b>900-4708-C.GMI.A.61</b> 329 940 000	<b>915-4704-24.GMI.P.61</b> 388 115 000	<b>915-4704-24.GMI.P.61</b> 388 115 000	<b>915-4704-24.GMI.P.61</b> 388 115 000	<b>915-4704-24.GMI.P.61</b> 388 115 000
				
<b>900-4708-C.GMI.A.L.61</b> 329 950 000	<b>915-4704-24.GMI.L.P.61</b> 388 114 000	<b>915-4704-24.GMI.L.P.61</b> 388 114 000	<b>915-4704-24.GMI.L.P.61</b> 388 114 000	<b>915-4704-24.GMI.L.P.61</b> 388 114 000

Farbe: Code gemäss Farbübersicht ändern

### Zubehör



**Seitenbaustein** ■ Für KNX und UNI ■  
Set zu 10 Stück

Ohne LED	<b>918-4700.GMI.61</b> 329 910 000
Mit LED	<b>918-4700.GMI.L.61</b> 329 920 000

**EDIZIO.liv**  
**SNAPFIX® Befestigungssystem**  
**KNX-Taster RGB**

**Fertigapparate**

**Unterputz**

GMI.A  
 Weiss+Farbe

**Aufputz**

GX.54.A  
 Weiss+Farbe

**Baukasten**

**Komponenten**

G.A  
 Weiss+Farbe  
 für Kombinationen

**Montageaufnahmen**

BAM  
 Mit Befestigungsplatte

BAE  
 Ohne Befestigungsplatte

**KNX-Taster RGB** ■ 21-30 V DC SELV ■  
 Grundbedarf max. 250 mW ■ KNX-  
 Busanschlussklemme ■ Inklusive KNX  
 Secure Busankoppler ■ Besteht aus  
 Funktionseinsatz mit bis zu acht möglichen  
 Tastenbelegungen ■ Mit Temperaturfühler ■  
 Einbautiefe 22 mm ■  
 GX.54.A: Anbauhöhe 58 mm



Ohne LED ■ Sechsfach-Taste ■  
 1-Tastenbedienung

4706-1-C.GMI.A.61  
 329 200 000

4706-1-C.GX.54.A.61  
 329 201 000

4706-1-C.G.A.61  
 329 206 000

4700.BAM  
 329 963 790

4700.BAE  
 329 966 790

Mit RGB-LED rot, grün, blau, weiss,  
 gelb, volett, und 2 frei definierbaren  
 Anwenderfarben ■ Zusätzliche Leistung  
 pro LED max. 10 mW ■ Sechsfach-Taste  
 ■ 1-Tastenbedienung



4706-1-C.GMI.A.L.61  
 329 400 000

4706-1-C.GX.54.A.L.61  
 329 401 000

4706-1-C.G.A.L.61  
 329 406 000

4700.BAM  
 329 963 790

4700.BAE  
 329 966 790

Ohne LED ■ Mit Papiereinlage ■ Sechsfach-  
 Taste ■ 1-Tastenbedienung



4706-1-C.GMI.A.P.61  
 329 210 000

4706-1-C.GX.54.A.P.61  
 329 211 000

4706-1-C.G.A.P.61  
 329 216 000

4700.BAM  
 329 963 790

4700.BAE  
 329 966 790

Mit RGB-LED rot, grün, blau, weiss,  
 gelb, volett, und 2 frei definierbaren  
 Anwenderfarben ■ Zusätzliche Leistung  
 pro LED max. 10 mW ■ Mit Papiereinlage  
 ■ Sechsfach-Taste ■  
 1-Tastenbedienung



4706-1-C.GMI.A.L.P.61  
 329 410 000

4706-1-C.GX.54.A.L.P.61  
 329 411 000

4706-1-C.G.A.L.P.61  
 329 416 000

4700.BAM  
 329 963 790

4700.BAE  
 329 966 790

Ohne LED ■ Achtfach-Taste ■  
 1-Tastenbedienung



4708-1-C.GMI.A.61  
 329 220 000

4708-1-C.GX.54.A.61  
 329 221 000

4708-1-C.G.A.61  
 329 226 000

4700.BAM  
 329 963 790

4700.BAE  
 329 966 790

Mit RGB-LED rot, grün, blau, weiss,  
 gelb, volett, und 2 frei definierbaren  
 Anwenderfarben ■ Zusätzliche Leistung  
 pro LED max. 10 mW ■ Achtfach-Taste ■  
 1-Tastenbedienung



4708-1-C.GMI.A.L.61  
 329 420 000

4708-1-C.GX.54.A.L.61  
 329 421 000

4708-1-C.G.A.L.61  
 329 426 000

4700.BAM  
 329 963 790

4700.BAE  
 329 966 790

Ohne LED ■ Mit Papiereinlage ■ Achtfach-  
 Taste ■ 1-Tastenbedienung



4708-1-C.GMI.A.P.61  
 329 230 000

4708-1-C.GX.54.A.P.61  
 329 231 000

4708-1-C.G.A.P.61  
 329 236 000

4700.BAM  
 329 963 790

4700.BAE  
 329 966 790

Mit RGB-LED rot, grün, blau, weiss,  
 gelb, volett, und 2 frei definierbaren  
 Anwenderfarben ■ Zusätzliche Leistung  
 pro LED max. 10 mW ■ Mit Papiereinlage  
 ■ Achtfach-Taste ■  
 1-Tastenbedienung



4708-1-C.GMI.A.L.P.61  
 329 430 000





































4708-1-C.GX.54.A.L.P.61  
 329 431 000

4708-1-C.G.A.L.P.61  
 329 436 000

4700.BAM  
 329 963 790

4700.BAE  
 329 966 790

Farbe: Code gemäss Farbübersicht ändern

Funktionseinsatz		Tasten für Funktionseinsatz		
Weiss+Farbe	Weiss+Farbe	Weiss+Farbe	Weiss+Farbe	Weiss+Farbe
				
900-4708-C.GMI.A.61 329 940 000	915-4704-12.GMI.61 388 104 000	915-4708-14.GMI.61 388 116 000	915-4708-14.GMI.61 388 116 000	
				
900-4708-C.GMI.A.L.61 329 950 000	915-4704-12.GMI.L.61 388 105 000	915-4708-14.GMI.L.61 388 117 000	915-4708-14.GMI.L.61 388 117 000	
				
900-4708-C.GMI.A.61 329 940 000	915-4704-12.GMI.P.61 388 107 000	915-4708-14.GMI.P.61 388 119 000	915-4708-14.GMI.P.61 388 119 000	
				
900-4708-C.GMI.A.L.61 329 950 000	915-4704-12.GMI.L.P.61 388 106 000	915-4708-14.GMI.L.P.61 388 118 000	915-4708-14.GMI.L.P.61 388 118 000	
				
900-4708-C.GMI.A.61 329 940 000	915-4708-14.GMI.61 388 116 000	915-4708-14.GMI.61 388 116 000	915-4708-14.GMI.61 388 116 000	915-4708-14.GMI.61 388 116 000
				
900-4708-C.GMI.A.L.61 329 950 000	915-4708-14.GMI.L.61 388 117 000	915-4708-14.GMI.L.61 388 117 000	915-4708-14.GMI.L.61 388 117 000	915-4708-14.GMI.L.61 388 117 000
				
900-4708-C.GMI.A.61 329 940 000	915-4708-14.GMI.P.61 388 119 000	915-4708-14.GMI.P.61 388 119 000	915-4708-14.GMI.P.61 388 119 000	915-4708-14.GMI.P.61 388 119 000
				
900-4708-C.GMI.A.L.61 329 950 000	915-4708-14.GMI.L.P.61 388 118 000	915-4708-14.GMI.L.P.61 388 118 000	915-4708-14.GMI.L.P.61 388 118 000	915-4708-14.GMI.L.P.61 388 118 000

Farbe: Code gemäss Farbübersicht ändern

### Zubehör

Weiss+Farbe

**Seitenbaustein** ■ Für KNX und UNI ■  
Set zu 10 Stück



Ohne LED	918-4700.GMI.61 329 910 000
Mit LED	918-4700.GMI.L.61 329 920 000

**EDIZIO.liv**  
**SNAPFIX® Befestigungssystem**  
**KNX-RTH-Taster RGB**

**Fertigapparate**

**Unterputz**

**GMI.A**  
 Weiss+Farbe

**Aufputz**

**GX.54.A**  
 Weiss+Farbe

**Baukasten**

**Komponenten**

**G.A**  
 Weiss+Farbe  
 für Kombinationen

**Montageaufnahmen**

**BAM**  
 Mit Befestigungsplatte

**BAE**  
 Ohne Befestigungsplatte

**KNX-RTH-Taster RGB** ■ 21-30 V DC SELV ■ Grundbedarf max. 250 mW ■ Zusätzliche Leistung pro LED max. 30 mW ■ Zusätzlich für LCD Hintergrundbeleuchtung max. 200 mW ■ KNX-Busanschlussklemme ■ Mit BCU ■ KNX-Geräte mit der Zusatzbezeichnung RGB können ausschliesslich mit der zugehörigen Applikation mit der Zusatzbezeichnung RGB programmiert werden. ■ Einbautiefe 22 mm ■ GX.54.A: Anbauhöhe 58 mm



Mit RGB-LED rot, grün, blau, weiss, gelb, volett, und 2 frei definierbaren Anwenderfarben ■ Einfach-Taste ■ 1-Tastenbedienung

**4771-1-B.GMI.A.L.61**  
 329 440 000

**4771-1-B.GX.54.A.L.61**  
 329 441 000

**4771-1-B.G.A.L.61**  
 329 446 000

**4700.BAM**  
 329 963 790

**4700.BAE**  
 329 966 790

Mit RGB-LED rot, grün, blau, weiss, gelb, volett, und 2 frei definierbaren Anwenderfarben ■ Mit Papiereinlage ■ Einfach-Taste ■ 1-Tastenbedienung



**4771-1-B.GMI.A.L.P.61**  
 329 450 000

**4771-1-B.GX.54.A.L.P.61**  
 329 451 000

**4771-1-B.G.A.L.P.61**  
 329 456 000

**4700.BAM**  
 329 963 790

**4700.BAE**  
 329 966 790

Mit RGB-LED rot, grün, blau, weiss, gelb, volett, und 2 frei definierbaren Anwenderfarben ■ Einfach-Taste ■ 2-Tastenbedienung



**4771-2-B.GMI.A.L.61**  
 329 460 000

**4771-2-B.GX.54.A.L.61**  
 329 461 000

**4771-2-B.G.A.L.61**  
 329 466 000

**4700.BAM**  
 329 963 790

**4700.BAE**  
 329 966 790

Mit RGB-LED rot, grün, blau, weiss, gelb, volett, und 2 frei definierbaren Anwenderfarben ■ Mit Papiereinlage ■ Einfach-Taste ■ 2-Tastenbedienung



**4771-2-B.GMI.A.L.P.61**  
 329 470 000

**4771-2-B.GX.54.A.L.P.61**  
 329 471 000

**4771-2-B.G.A.L.P.61**  
 329 476 000

**4700.BAM**  
 329 963 790

**4700.BAE**  
 329 966 790

Mit RGB-LED rot, grün, blau, weiss, gelb, volett, und 2 frei definierbaren Anwenderfarben ■ Zweifach-Taste ■ 1-Tastenbedienung



**4772-1-B.GMI.A.L.61**  
 329 480 000

**4772-1-B.GX.54.A.L.61**  
 329 481 000

**4772-1-B.G.A.L.61**  
 329 486 000

**4700.BAM**  
 329 963 790

**4700.BAE**  
 329 966 790

Mit RGB-LED rot, grün, blau, weiss, gelb, volett, und 2 frei definierbaren Anwenderfarben ■ Mit Papiereinlage ■ Zweifach-Taste ■ 1-Tastenbedienung



**4772-1-B.GMI.A.L.P.61**  
 329 490 000

**4772-1-B.GX.54.A.L.P.61**  
 329 491 000

**4772-1-B.G.A.L.P.61**  
 329 496 000

**4700.BAM**  
 329 963 790

**4700.BAE**  
 329 966 790

Mit RGB-LED rot, grün, blau, weiss, gelb, volett, und 2 frei definierbaren Anwenderfarben ■ Zweifach-Taste ■ 2-Tastenbedienung



**4772-2-B.GMI.A.L.61**  
 329 500 000

**4772-2-B.GX.54.A.L.61**  
 329 501 000

**4772-2-B.G.A.L.61**  
 329 506 000

**4700.BAM**  
 329 963 790

**4700.BAE**  
 329 966 790

Farbe: Code gemäss Farbübersicht ändern




**Funktionseinsatz    Tasten für Funktionseinsatz**

Weiss+Farbe    Weiss+Farbe    Weiss+Farbe




900-4774-B.GMI.A.L.61    915-4702-12.GMI.L.61  
329 970 000    388 097 000



900-4774-B.GMI.A.L.61    915-4702-12.GMI.L.P.61  
329 970 000    388 098 000



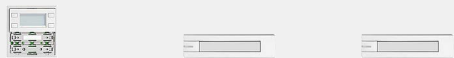
900-4774-B.GMI.A.L.61    915-4702-22.GMI.L.61  
329 970 000    388 101 000



900-4774-B.GMI.A.L.61    915-4702-22.GMI.L.P.61  
329 970 000    388 102 000



900-4774-B.GMI.A.L.61    915-4704-14.GMI.L.61    915-4704-14.GMI.L.61  
329 970 000    388 109 000    388 109 000



900-4774-B.GMI.A.L.61    915-4704-14.GMI.L.P.61    915-4704-14.GMI.L.P.61  
329 970 000    388 110 000    388 110 000



900-4774-B.GMI.A.L.61    915-4704-24.GMI.L.61    915-4704-24.GMI.L.61  
329 970 000    388 113 000    388 113 000

Farbe: Code gemäss Farbübersicht ändern

**Zubehör**

Weiss+Farbe

**Seitenbaustein** ■ Für KNX und UNI ■  
Set zu 10 Stück



Ohne LED	<b>918-4700.GMI.61</b> 329 910 000
Mit LED	<b>918-4700.GMI.L.61</b> 329 920 000

**EDIZIO.liv**  
**SNAPFIX® Befestigungssystem**  
**KNX-RTH-Taster RGB**

**Fertigapparate**

**Unterputz**

**GMI.A**  
 Weiss+Farbe

**Aufputz**

**GX.54.A**  
 Weiss+Farbe

**Baukasten**

**Komponenten**

**G.A**  
 Weiss+Farbe  
 für Kombinationen

**Montageaufnahmen**

**BAM**  
 Mit Befestigungsplatte

**BAE**  
 Ohne Befestigungsplatte

**KNX-RTH-Taster RGB** ■ 21-30 V DC SELV ■ Grundbedarf max. 250 mW ■ Zusätzliche Leistung pro LED max. 30 mW ■ Zusätzlich für LCD Hintergrundbeleuchtung max. 200 mW ■ KNX-Busanschlussklemme ■ Mit BCU ■ KNX-Geräte mit der Zusatzbezeichnung RGB können ausschliesslich mit der zugehörigen Applikation mit der Zusatzbezeichnung RGB programmiert werden. ■ Einbautiefe 22 mm ■ GX.54.A: Anbauhöhe 58 mm



Mit RGB-LED rot, grün, blau, weiss, gelb, violett, und 2 frei definierbaren Anwenderfarben ■ Mit Papiereinlage ■ Zweifach-Taste ■ 2-Tastenbedienung

**4772-2-B.GMI.A.L.P.61**  
 329 510 000

**4772-2-B.GX.54.A.L.P.61**  
 329 511 000

**4772-2-B.G.A.L.P.61**  
 329 516 000

**4700.BAM**  
 329 963 790

**4700.BAE**  
 329 966 790



Mit RGB-LED rot, grün, blau, weiss, gelb, violett, und 2 frei definierbaren Anwenderfarben ■ Vierfach-Taste ■ 1-Tastenbedienung

**4774-1-B.GMI.A.L.P.61**  
 329 520 000

**4774-1-B.GX.54.A.L.P.61**  
 329 521 000

**4774-1-B.G.A.L.P.61**  
 329 526 000

**4700.BAM**  
 329 963 790

**4700.BAE**  
 329 966 790



Mit RGB-LED rot, grün, blau, weiss, gelb, violett, und 2 frei definierbaren Anwenderfarben ■ Mit Papiereinlage ■ Vierfach-Taste ■ 1-Tastenbedienung

**4774-1-B.GMI.A.L.P.61**  
 329 530 000

**4774-1-B.GX.54.A.L.P.61**  
 329 531 000

**4774-1-B.G.A.L.P.61**  
 329 536 000




**4700.BAM**  
 329 963 790




**4700.BAE**  
 329 966 790




Farbe: Code gemäss Farbübersicht ändern

**Funktionseinsatz    Tasten für Funktionseinsatz**

Weiss+Farbe    Weiss+Farbe    Weiss+Farbe

		
<b>900-4774-B.GMI.A.L.61</b> 329 970 000	<b>915-4704-24.GMI.L.P.61</b> 388 114 000	<b>915-4704-24.GMI.L.P.61</b> 388 114 000

		
<b>900-4774-B.GMI.A.L.61</b> 329 970 000	<b>915-4704-14.GMI.L.61</b> 388 109 000	<b>915-4704-14.GMI.L.61</b> 388 109 000

		
<b>900-4774-B.GMI.A.L.61</b> 329 970 000	<b>915-4704-14.GMI.L.P.61</b> 388 110 000	<b>915-4704-14.GMI.L.P.61</b> 388 110 000

Farbe: Code gemäss Farbübersicht ändern

**Zubehör**

Weiss+Farbe

**Seitenbaustein ■ Für KNX und UNI ■**  
Set zu 10 Stück



Ohne LED	<b>918-4700.GMI.61</b> 329 910 000
Mit LED	<b>918-4700.GMI.L.61</b> 329 920 000

**EDIZIO.liv**  
**SNAPFIX® Befestigungssystem**  
**USB-Datenschnittstelle KNX**

**Fertigapparate**

**Unterputz**

GMI.A  
 Weiss+Farbe

**Aufputz**

GX.54.A  
 Weiss+Farbe

**Baukasten**

**Komponenten**

G.A  
 Weiss+Farbe  
 für Kombinationen

**Einsätze**

**BAM**  
 Mit Befestigungsplatte

**BAE**  
 Ohne Befestigungsplatte

**USB-Datenschnittstelle KNX** ■ USB-Port: USB-Buchse, Typ B ■ Versorgung: über PC-USB-Port ■ PC-Anschluss: USB-Port, Typ B, kompatibel zu USB 1.1 / 2.0 ■ Unterstützung von KNX Long frames für einen schnelleren Download ■ Leitungslänge USB-Kabel: max 5 m ■ Übertragungsprotokoll: kompatibel zu USB 1.1 / 2.0 ■ Kompatibel zu KNX Data Secure Produkten ■ Der Experte v4.7.0 und tiefer ist ausschliesslich mit den USB-Datenschnittstellen 36180-00.REG und 36530.xxx kompatibel. Die neuen USB-Datenschnittstellen 36181-00.REG und 36531.xxx können nicht verwendet werden. ■ SNAPFIX® Befestigungssystem ■ Einbautiefe 24 mm ■ GX.54.A: Anbauhöhe 54 mm



36531.USB.GMI.A.61  
 329 000 000

36531.USB.GX.54.A.61  
 329 001 000

36531.USB.G.A.61  
 329 006 000

36531.USB.BAM  
 329 003 790

36531.USB.BAE  
 329 006 790

Farbe: Code gemäss Farbübersicht ändern

**EDIZIO.liv**  
**SNAPFIX® Befestigungssystem**  
**KNX-Hotelcard-Schalter**

**Fertigapparate**

**Unterputz**

GMI.A  
 Weiss+Farbe

**Aufputz**

GX.54.A  
 Weiss+Farbe

**Baukasten**

**Komponenten**

G.A  
 Weiss+Farbe

**Einsätze**

**BAM**  
 Mit Befestigungsplatte

**BAE**  
 Ohne Befestigungsplatte

**KNX-Hotelcard-Schalter** ■ 24 V DC ■ Konfigurierbare Schaltverzögerung ■ KNX-Busanschlussklemme ■ Mit BCU ■ Einbautiefe 22 mm



4780.GMI.A.61  
 329 550 000

4780.G.A.61  
 329 556 000

Farbe: Code gemäss Farbübersicht ändern

### Abdeckset

GMI.A  
Weiss+Farbe

G.A  
Weiss+Farbe



920-36530.USB.GMI.A.61 920-36530.USB.G.A.61  
329 930 000 329 936 000

Farbe: Code gemäss Farbübersicht ändern

### Abdeckset

GMI.A  
Weiss+Farbe

G.A  
Weiss+Farbe



920-4780.GMI.A.61 920-4780.G.A.61  
388 183 000 388 182 000

Farbe: Code gemäss Farbübersicht ändern

**EDIZIO.liv**  
**Bajonett Befestigungssystem**  
**KNX-Panel 7"**

Fertigapparat	Baukasten	Bauteile
<b>Unterputz</b>	<b>Einsatz</b>	
GMI Weiss+Farbe	BAM	GMI Weiss+Farbe

**KNX-Panel 7"** ■ Anzeige und Bedieneinheit ■ KNX Data Secure ■ Anschlüsse rückseitig: 1x KNX, 2x USB, 1x Ethernet, 4x I/O ■ Das KNX-Panel wird mittels ConfigTool parametrierbar und mit der ETS programmiert ■ Mit oder ohne Raumstruktur parametrierbar ■ Für Funktionen: Schalten, Dimmen, Dimmen mit RGB-Farbwert, Jalousien, Rolläden, Szenen, Wert\*, Zwangsführung\*, Raumthermostat, Status (Fenster, Türen, Bewegung etc.), Zeitschaltuhr mit Astrofunktion\*, Anwesenheitssimulation\*, Smart-Taste\* ■ Verschiedene Benutzer mit unterschiedlichen Zugriffsrechten ■ Unterstützung von max. 1000 Kommunikationsobjekten ■ Konfiguration mit ETS5.7 oder höher ■ Externe Spannungsversorgung 12-32 V DC oder alternativ: Power-over-Ethernet ■ Leistungsaufnahme: < 9 W ■ Passt zu AGRO-Dose 9926.90 (E Nr.372 117 129 ) ■ Quer- oder hochformatiger Einbau ■ Darf nicht horizontal installiert werden



**4791-B.GMI.61**  
329 560 000



**4791-B.BAM**  
329 563 790

**Frontplatte für KNX-Panel 7"** ■ 120 x 180 mm



**900-4791.GMI.61**  
329 900 000

**Abdeckrahmen** ■ Für KNX-Panel 7" ■ 3 x 2, 2 x 3 ■  
208 x 148 mm



**2923-4791.GMI.61**  
334 010 000

Farbe: Code gemäss Farbübersicht ändern

**EDIZIO.liv prestige**  
**Abdeckrahmen**  
**Für KNX-Panel 7"**

**Baukasten**  
**Echtmaterial-Abdeckrahmen**

glas weiss    spiegel satin    chromstahl poliert    Chromstahl geschliffen    glas schwarz    messing champagne



**2832-4791.GMI.1C**  
334 007 340



**2832-4791.GMI.1G**  
334 007 360



**2832-4791.GMI.0G**  
334 007 320



**2832-4791.GMI.0A**  
334 007 310



**2832-4791.GMI.1E**  
334 007 350



**2832-4791.GMI.0K**  
334 007 330

Horizontale oder vertikale Montage

214 x 154 mm

Für KNX-Panel 7" ■ Horizontale  
Montage

154 x 214 mm



**2823-4791.H.GMI.0A**  
334 008 310



**2823-4791.H.GMI.0K**  
334 008 330



**EDIZIO.liv**  
**SNAPFIX® Befestigungssystem**  
**KNX-Bewegungsmelder pirios 180**

**Fertigapparate**

**Unterputz**

GMI.A  
 Weiss+Farbe

**Aufputz**

GX.54.A  
 Weiss+Farbe

**Baukasten**

**Komponenten**

G.A  
 Weiss+Farbe  
 für Kombinationen

KNX-Bewegungsmelder pirios 180 ■ 24 V DC ■ KNX-Busanschlussklemme ■ Mit BCU ■ Erfassungswinkel 180/90° ■ Montagehöhe 1,1 m, Erfassungsbereich tangential 12 m ■ SNAPFIX® Befestigungssystem ■ IP20 ■ Einbautiefe 22 mm ■ GX.54.A: Anbauhöhe 71 mm



96 × 96 mm (93 × 93 mm)

**44180.KNX.GMI.A.61**  
 329 010 000

**44180.KNX.GX.54.A.61**  
 329 011 000

**44180.KNX.G.A.61**  
 329 016 000

Farbe: Code gemäss Farbübersicht ändern

**Bajonett Befestigungssystem**  
**KNX-Bewegungsmelder pirios 360**

**Fertigapparate**

**Unterputz**

Weiss+Farbe

Weiss+Farbe

**Aufputz**

**Baukasten**

**Bauteile**

Weiss+Farbe

KNX-Bewegungsmelder pirios 360 ■ 21-30 V DC SELV ■ KNX-Busanschlussklemme ■ Mit BCU ■ Erfassungswinkel 360° ■ Für Deckenmontage ■ Bei Montagehöhe 2,5 m, Erfassungsbereich radial ø 10 m, tangential ø 14 m ■ Einbautiefe 22 mm



Eckig ■ Aussenmass 100 × 100 mm

**44360.X.KNX.UP.61**  
 303 818 000

Rund ■ Aussenmass ø 111 mm

**44360.O.KNX.UP.61**  
 303 816 000

**AP-Gehäuse Version Rund** ■ Für pirios 360, pirios 360P und pirios 360 R eco ■ Für Deckenmontage

Durchmesser innen 75 mm, aussen 110 mm ■ AP-Rahmen: Anbauhöhe 50 mm

**2101-44360.O.61**  
 535 295 000

Farbe: Code gemäss Farbübersicht EDIZIOdue ändern

**Bajonett Befestigungssystem**  
**KNX-Präsenzmelder pirios 360P**

**Fertigapparate**

**Unterputz**

Weiss+Farbe

Weiss+Farbe

**Aufputz**

**Baukasten**

**Bauteile**

Weiss+Farbe

KNX-Präsenzmelder pirios 360P ■ 21-30 V DC SELV ■ KNX-Busanschlussklemme ■ Mit BCU ■ Erfassungswinkel 360° ■ Für Deckenmontage ■ Bei Montagehöhe 2,5 m, Erfassungsbereich Präsenz ø 6 m, Bewegung ø 8 m ■ Einbautiefe 22 mm



Eckig ■ Aussenmass 100 × 100 mm

**44360.P.X.KNX.UP.61**  
 303 918 000

Rund ■ Aussenmass ø 111 mm

**44360.P.O.KNX.UP.61**  
 303 916 000

KNX-Präsenzmelder pirios 360P KL mit Konstantlichtregelung ■ 21-30 V DC SELV ■ KNX-Busanschlussklemme ■ Mit BCU ■ Erfassungswinkel 360° ■ Für Deckenmontage ■ Bei Montagehöhe 2,5 m, Erfassungsbereich Präsenz ø 6 m, Bewegung ø 8 m ■ Einbautiefe 22 mm



Eckig ■ Aussenmass 100 × 100 mm

**44360.P.X.KL.KNX.UP.61**  
 323 490 000

Rund ■ Aussenmass ø 111 mm

**44360.P.O.KL.KNX.UP.61**  
 323 480 000




**AP-Gehäuse Version Rund** ■ Für pirios 360, pirios 360P und pirios 360 R eco ■ Für Deckenmontage




Durchmesser innen 75 mm, aussen 110 mm ■ AP-Rahmen: Anbauhöhe 50 mm




**2101-44360.O.61**  
 535 295 000




Farbe: Code gemäss Farbübersicht EDIZIOdue ändern



Abdeckset		Zubehör
GMI.A Weiss+Farbe	G.A Weiss+Farbe	Reduktions-Set
		
<b>920-44180.GMI.A.61</b> 388 181 000	<b>920-44180.G.A.61</b> 388 180 000	<b>44180.SET</b> 535 296 000

Abdeckset		Zubehör
Weiss+Farbe	Weiss+Farbe	Reduktions-Set
		
<b>901-44360.X.61</b> 535 294 000	<b>901-44360.O.61</b> 535 284 000	<b>44360.SET</b> 535 297 000
		<b>44360.SET</b> 535 297 000

Abdeckset		Zubehör
Weiss+Farbe	Weiss+Farbe	Reduktions-Set
		
<b>901-44360.X.61</b> 535 294 000	<b>901-44360.O.61</b> 535 284 000	<b>44360.SET</b> 535 297 000
		<b>44360.SET</b> 535 297 000

Abdeckset		Zubehör
		
<b>901-44360.X.61</b> 535 294 000	<b>901-44360.O.61</b> 535 284 000	<b>44360.SET</b> 535 297 000
		<b>44360.SET</b> 535 297 000

## KNX-Wetterstation

Fertigapparat Modul	Baukasten Bauteil
------------------------	----------------------

**Kombisensor/Wetterstation** ■ Sensor für Wind, Regen, Helligkeit und Temperatur ■ Integrierter GPS-Empfänger für genaue Zeitangabe und den Standort ■ Automatische Berechnung von Elevation und Azimut ■ Automatische Sonnenstandsnachführung ■ Sonnenschutz für bis zu 8 Fassaden durch 3 integrierte Helligkeitssensoren ■ Regensensor mit Heizung ■ Erfassung und Auswertung direkt im Gerät ■ Betriebsspannung 230 V AC ■ Messbereich Temperatur -30 °C bis +60 °C ■ Messbereich Windgeschwindigkeit 2–30 m/s ■ Helligkeit: 1–100000 Lux ■ farbneutral ■ IP44 ■ 227 × 121 × 108 mm



**4724-8F.MS**  
205 551 200

### Mastbefestigung ■ Kunststoff

Für KNX-Wetterstation ■ Mit zwei Montageplätzen



**4720-2.MB**  
205 559 000

### Mastbefestigung 60-80 mm ■ Metall

Für KNX-Wetterstation



**4720.MB**  
205 900 000

## KNX-Tasterschnittstellen

Fertigapparate Modul
-------------------------

**Tasterschnittstelle 2fach Standard** ■ KNX Secure ■ Konstantstrom 3,3 mA pro Ausgang ■ Ein-/Ausgänge fünfadrig-er Leitungssatz, Länge 25 cm, verlängerbar auf max 10 m ■ Eingänge: max 2 ■ Ausgänge für LED: max 2 ■ Auswertung Tür-/Fensterstatus ■ Auswertung Temperatursensor ■ Auswertung Wasser/Betauungssensor ■ Logikfunktionen



Schalt-Impulszähler ■ Abmessungen (B x H x T) 44 × 29 × 16 mm **36202-A.S.EB**  
405 590 220

**Tasterschnittstelle 2fach Comfort** ■ KNX Secure ■ Konstantstrom 3,2 mA pro Ausgang ■ Ein-/Ausgänge dreifadri-ger Leitungssatz, Länge 25 cm, verlängerbar auf max 30 m ■ Eingänge: max 2 ■ Ausgänge für LED: max 2 ■ Auswertung Tür-/Fensterstatus ■ Auswertung Temperatursensor ■ Auswertung Wasser/Betauungssensor ■ Schalt-Impuls-zähler ■ Logikfunktionen



Abmessungen (B x H x T) 44 × 29 × 16 mm **36202-A.C.EB**  
405 590 210

**Tasterschnittstelle 4fach Standard** ■ KNX Secure ■ Konstantstrom 3,3 mA pro Ausgang ■ Ein-/Ausgänge fünfadri-ger Leitungssatz, Länge 25 cm, verlängerbar auf max 10 m ■ Eingänge: max 4 ■ Ausgänge für LED: max 4



Abmessungen (B x H x T) 44 × 29 × 16 mm **36204-A.S.EB**  
405 590 420

**Tasterschnittstelle 4fach Comfort** ■ KNX Secure ■ Konstantstrom 3,2 mA pro Ausgang ■ Ein-/Ausgänge fünfadri-ger Leitungssatz, Länge 25 cm, verlängerbar auf max 30 m ■ Eingänge: max 4 ■ Ausgänge für LED: max 4 ■ Auswertung Tür-/Fensterstatus ■ Auswertung Temperatursensor ■ Auswertung Wasser/Betauungssensor ■ Schalt-Impuls-zähler ■ Logikfunktionen



Abmessungen (B x H x T) 44 × 29 × 16 mm **36204-A.C.EB**  
405 590 410

**Tasterschnittstelle 8fach Standard** ■ KNX Secure ■ Konstantstrom 3,3 mA pro Ausgang ■ Ein-/Ausgänge 2 x fünfa-driger Leitungssatz, Länge 25 cm, verlängerbar auf max 10 m ■ Eingänge: max 8 ■ Ausgänge für LED: max 8



Abmessungen (B x H x T) 44 × 36 × 16 mm **36208-A.S.EB**  
405 590 820

**Tasterschnittstelle 8fach Comfort** ■ KNX Secure ■ Konstantstrom 3,2 mA pro Ausgang ■ Ein-/Ausgänge 2 x fünfa-driger Leitungssatz, Länge 25 cm, verlängerbar auf max 30 m ■ Eingänge: max 8 ■ Ausgänge für LED: max 8 ■ Auswertung Tür-/Fensterstatus ■ Auswertung Temperatursensor ■ Auswertung Wasser/Betauungssensor ■ Schalt-Impulszähler ■ Logikfunktionen



Abmessungen (B x H x T) 44 × 36 × 16 mm **36208-A.C.EB**  
405 590 810

## KNX-Tasterschnittstellen Zubehör

### Zubehör

**Betauungssensor** ■ Detektiert Kondenswasser ■ Für den Einbau an Kühlleitungen, Kaltwasserleitungen, gekühlte Flächen und Objekte



Kabellänge 2m ■ Abmessungen (B x H x T) 42 x 10 x 80 mm

**36200.BS**  
405 490 010

**Wassersensor** ■ Detektiert Wassereintritt ■ Für den Einbau unter Waschmaschinen, Geschirrspüler, Lavabo, etc.



Kabellänge 2m ■ Abmessungen (B x H x T) 42 x 10 x 80 mm

**36200.WS**  
405 480 010

## KNX-Sensoren REG

### Fertigapparate Modul

**Binäreingang 6fach 10-230 V AC/DC** ■  
Signalspannung 10-230 V AC/DC ■  
Eingangsstrom/Kanal: max. 7 mA ■  
Signalpegel: 0-Signal = 0 bis 2 V, 1-Signal = 7 bis 265 V ■ Mit Schraubklemmen



2 TE

**36270-6.REG**  
405 600 700

**Binäreingang 8fach 12-48 V AC/DC** ■  
Signalspannung 12-48 V AC/DC ■  
Eingangsstrom/Kanal: max. 2 mA ■  
Signalpegel: 0-Signal = -48 bis 2 V, 1-Signal = 8 bis 48 V ■ Mit Schraubklemmen



4 TE

**36271-8.REG**  
405 600 900

## KNX-Systemgeräte REG

### Fertigapparate Modul

**Spannungsversorgung 160 mA** ■  
230 V AC, 50 Hz ■ Nennstrom max.  
160 mA für beide Ausgänge ■ Ausgang  
Bus 28-31 V DC SELV (verdrosselt) ■  
Ausgang 30 V DC (unverdrosselt) ■  
Anschluss Netz: Schraubklemmen ■  
Meldeausgang, Schaltspannung 12-  
230 V AC / 2-30 V DC



4 TE

**36188-160.REG**  
405 800 300

**Spannungsversorgung 320 mA** ■  
230 V AC, 50 Hz ■ Nennstrom max.  
320 mA für beide Ausgänge ■ Ausgang  
Bus 28-31 V DC SELV (verdrosselt) ■  
Ausgang 30 V DC (unverdrosselt) ■  
Anschluss Netz: Schraubklemmen ■  
Meldeausgang, Schaltspannung 12-  
230 V AC / 2-30 V DC



4 TE

**36188-320.REG**  
405 800 400

**Spannungsversorgung 640 mA** ■  
230 V AC, 50 Hz ■ Nennstrom max.  
640 mA für beide Ausgänge ■ Ausgang  
Bus 28-31 V DC SELV (verdrosselt) ■  
Ausgang 30 V DC (unverdrosselt) ■  
Anschluss Netz: Schraubklemmen ■  
Meldeausgang, Schaltspannung 12-  
230 V AC / 2-30 V DC



4 TE

**36188-640.REG**  
405 800 500

**Spannungsversorgung 1280 mA** ■  
230 V AC, 50 Hz ■ Nennstrom max.  
1280 mA für beide Ausgänge ■ Ausgang  
Bus 28-31 V DC SELV (verdrosselt) ■  
Ausgang 30 V DC (unverdrosselt) ■  
Anschluss Netz: Schraubklemmen ■  
Meldeausgang, Schaltspannung 12-  
230 V AC / 2-30 V DC



6 TE

**36188-1280.REG**  
405 800 600

**Bereichs-/Linienkoppler** ■ Segmentkoppler TP-TP ■ KNX Data Secure fähig ■ Secure Proxy ■ Zum Verbinden von zwei KNX-Linien, galvanisch getrennt ■ Filterfunktion, manuell aktivierbar/deaktivierbar



1 TE

**36191-A.REG**  
405 820 110

**KNX/IP-Router** ■ Dient zur Kupplung des KNX-Systems mit dem Ethernet ■ Anschluss von Ethernet via RJ45



2 TE

**36130-00.REG**  
405 680 300

**USB-Datenschnittstelle KNX REG** ■  
PC-Anschluss: USB-Port, Typ B, kompatibel zu USB 1.1 / 2.0 ■ Versorgung: über PC-USB-Port ■ Übertragungsrate: 9600 Baud ■ Unterstützung von KNX Long frames für einen schnelleren Download ■ Leitungslänge USB-Kabel: max 5 m ■ Kompatibel zu KNX Data Secure Produkten



2 TE

**36181-00.REG**  
405 839 790

## KNX/App-Schnittstelle

## Fertigapparat Modul

**KNX/App-Schnittstelle V2** ■ Schnittstelle zwischen KNX-Bus und Feller KNX-App V2 ■ 24 Räume mit jeweils bis 12 Funktionen parametrierbar ■ Für Funktionen: Schalten, Dimmen, Dimmen mit RGB-Farbwert, Jalousien, Rolläden, Szenen, Wert, Zwangsführung, Raumthermostat, Status (Fenster, Türen, Bewegung etc.), Zeitschaltuhr mit Astrofunktion, Anwesenheitssimulation, Smart-Taste ■ Gleichzeitiger Zugriff von 8 Endgeräten ■ Max 5 verschiedene Benutzer mit unterschiedlichen Zugriffsrechten ■ Unterstützung von max. 1000 Kommunikationsobjekten ■ Konfiguration mit ETS4.2 oder höher ■ Externe Spannungsversorgung 12-30 V DC oder alternativ: Power-over-Ethernet ■ KNX-Anschlussklemme, RJ45-Buchse für LAN, Anschlussklemmen für Versorgungsspannung ■ Leistungsaufnahme: < 1,5 W ■ Die Feller KNX-App V2 kann gratis im Online Store bezogen werden



2 TE

36141-00.REG  
405 832 000

## Feller KNX-App V2

**Feller KNX-App V2** ■ Smartphone und Tablet-PC werden zur mobilen Fernbedienung im WLAN ■ Kommuniziert mit der KNX-App-Schnittstelle 36141-00.REG ■ Kompatibel mit iOS Geräten, weitere Informationen im App Store

## Zubehör App



## spaceLYnk Logic Controller

## Fertigapparat Modul

**Logic Controller spaceLYnk** ■ Gebäudeautomationslösung ■ Gateway-Funktion für KNX und Modbus RTU/TCP, BACnet Server, EnOcean ■ KNX Secure fähig (KNX IP Secure und KNX Data Secure) ■ Versorgung 24 V DC ■ Leistungsaufnahme 2 W ■ Schnittstellen: 1x KNX, 1x10BaseT/100BaseTX, 1x RS-485, 1x RS-232, 1x USB2.0, 1x Reset-Taster



3 TE

LSS100200  
405 972 010

## spaceControl App

## Zubehör App

**spaceControl App** ■ Die spaceControl App sorgt dafür, dass das gesamte KNX-Gebäude intelligenter, nachhaltiger, widerstandsfähiger, sicherer und effizienter wird. Mit ihr können alle KNX-Funktionen von zuhause oder unterwegs eingerichtet und gesteuert werden. Die intuitive Benutzeroberfläche ermöglicht eine übersichtliche, individuell gestaltbare Verwaltung der gesamten Gebäudefunktionen über eine einzige App. ■ Benötigt spaceLYnk /fellerLYnk Controller Hardware-Version 2.0 oder höher mit Internetverbindung ■ Installierte Firmware 2.8.3 oder höher und aktivierter Cloud Connector, KNX IoT 3rd party API und Touch 3.0 Anwendungen, die im Marketplace Ihres Controllers verfügbar sind



**DALI-Gateway Color 1fach** ■ KNX Data Secure fähig ■ Dient zur Kupplung des KNX-Systems mit dem DALI ■ DALI-2 zertifiziert ■ 1 Ausgang für max 64 Geräte in 32 Gruppen ■ Einzel-, Gruppen- oder Zentraladressierung ■ Einstellung der Farbtemperatur oder der Lichtfarbe ■ Automatischer Tagesfarbtemperaturverlauf, Human Centric Lighting ■ Automatischer Farbkreisdurchlauf, Colour Transition Mode ■ Integrierte DALI-Spannungsversorgung ■ 16 Lichtszenen je DALI System ■ Geeignet für den Betrieb mit DC-Spannung von Notbeleuchtungsanlagen ■ Online- oder Offline-Projektierung der DALI-Teilnehmer mit ETS-DCA ■ Mit Handbedienung ■ Mit Schraubklemmen



4 TE

**36163-01-A.REG**  
405 000 000

**DALI-Gateway Color 2fach** ■ KNX Data Secure fähig ■ Dient zur Kupplung des KNX-Systems mit dem DALI ■ DALI-2 zertifiziert ■ 2 Ausgänge für max 64 Geräte in 32 Gruppen ■ Einzel-, Gruppen- oder Zentraladressierung ■ Einstellung der Farbtemperatur oder der Lichtfarbe ■ Automatischer Tagesfarbtemperaturverlauf, Human Centric Lighting ■ Automatischer Farbkreisdurchlauf, Colour Transition Mode ■ Integrierte DALI-Spannungsversorgung ■ 16 Lichtszenen je DALI System ■ Geeignet für den Betrieb mit DC-Spannung von Notbeleuchtungsanlagen ■ Online- oder Offline-Projektierung der DALI-Teilnehmer mit ETS-DCA ■ Mit Handbedienung ■ Mit Schraubklemmen



4 TE

**36163-02-A.REG**  
405 000 010

**Schaltaktor 4fach 16 A** ■ Schaltspannung 230 V AC, 400 V AC, 24 V DC ■ Schaltvermögen 230 V AC AC1 16 A, AC3 10 A - 400 V AC AC1 10 A, AC3 6A - 24 V DC 16 A ■ Glühlampen, HV-Halogenlampen 2500 W ■ NV-Halogenlampen 1200 VA ■ Elektronische Trafos 1500 VA ■ Potenzialfreie Schliesser ■ Mit Handbedienung ■ Mit Schraubklemmen



4 TE

**36304-4.REG**  
405 661 300

**Schaltaktor 8fach 16 A** ■ Schaltspannung 230 V AC, 400 V AC, 24 V DC ■ Schaltvermögen 230 V AC AC1 16 A, AC3 10 A - 400 V AC AC1 10 A, AC3 6A - 24 V DC 16 A ■ Glühlampen, HV-Halogenlampen 2500 W ■ NV-Halogenlampen 1200 VA ■ Elektronische Trafos 1500 VA ■ Potenzialfreie Schliesser ■ Mit Handbedienung ■ Mit Schraubklemmen



8 TE

**36306-8.REG**  
405 662 400

**Schaltaktor 4fach für C-Last** ■ Mit Strommessung ■ Schaltspannung 230 V AC, 400 V AC, 24 V DC ■ Schaltvermögen 230 V AC AC1 16 A, AC3 10 A - 400 V AC AC1 10 A, AC3 6A - 24 V DC 16 A ■ Glühlampen, HV-Halogenlampen 3680 W ■ NV-Halogenlampen 2000 VA ■ Elektronische Trafos 2500 VA ■ Potenzialfreie Schliesser ■ Mit Handbedienung ■ Mit Schraubklemmen



4 TE

**36345-4.REG**  
405 661 700

**Schaltaktor 8fach für C-Last** ■ Mit Strommessung ■ Schaltspannung 230 V AC, 400 V AC, 24 V DC ■ Schaltvermögen 230 V AC AC1 16 A, AC3 10 A - 400 V AC AC1 10 A, AC3 6A - 24 V DC 16 A ■ Glühlampen, HV-Halogenlampen 3680 W ■ NV-Halogenlampen 2000 VA ■ Elektronische Trafos 2500 VA ■ Potenzialfreie Schliesser ■ Mit Handbedienung ■ Mit Schraubklemmen



8 TE

**36346-8.REG**  
405 662 500

**Schaltaktor 6fach / Jalousieaktor 3fach, Standard** ■ KNX Data Secure fähig ■ Schaltvermögen 250 V AC / AC1 16 ■ Ohmsche Last 3000 W ■ HV-Halogenlampen 2500 W ■ NV-Halogenlampen 1500 VA ■ HV-LED-Lampen typ. 400 W ■ Elektronische Trafos 1500 VA ■ Motoren 1380 W ■ Potenzialfreie Schliesser ■ Mit Handbedienung ■ Mit Schraubklemmen



4 TE **36306-03-A.S.REG**  
405 663 200

**Schaltaktor 6fach / Jalousieaktor 3fach, Comfort** ■ KNX Data Secure fähig ■ Schaltvermögen 250 V AC / AC1 16 ■ Ohmsche Last 3000 W ■ HV-Halogenlampen 2500 W ■ NV-Halogenlampen 1500 VA ■ HV-LED-Lampen typ. 400 W ■ Elektronische Trafos 1500 VA ■ Motoren 1380 W ■ Potenzialfreie Schliesser ■ 8 unabhängige Logikfunktionen ■ Mit Handbedienung ■ Mit Schraubklemmen



4 TE **36306-03-A.C.REG**  
405 663 100

**Schaltaktor 16fach / Jalousieaktor 8fach, Standard** ■ KNX Data Secure fähig ■ Schaltvermögen 250 V AC / AC1 16 ■ Ohmsche Last 3000 W ■ HV-Halogenlampen 2500 W ■ NV-Halogenlampen 1500 VA ■ HV-LED-Lampen typ. 400 W ■ Elektronische Trafos 1500 VA ■ Motoren 1380 W ■ Potenzialfreie Schliesser ■ Mit Handbedienung ■ Mit Schraubklemmen



8 TE **36316-08-A.S.REG**  
405 663 400

**Schaltaktor 16fach / Jalousieaktor 8fach, Comfort** ■ KNX Data Secure fähig ■ Schaltvermögen 250 V AC / AC1 16 ■ Ohmsche Last 3000 W ■ HV-Halogenlampen 2500 W ■ NV-Halogenlampen 1500 VA ■ HV-LED-Lampen typ. 400 W ■ Elektronische Trafos 1500 VA ■ Motoren 1380 W ■ Potenzialfreie Schliesser ■ 8 unabhängige Logikfunktionen ■ Mit Handbedienung ■ Mit Schraubklemmen



8 TE **36316-08-A.C.REG**  
405 663 300

**Schaltaktor 24fach / Jalousieaktor 12fach, Standard** ■ KNX Data Secure fähig ■ Schaltvermögen 250 V AC / AC1 16 ■ Ohmsche Last 3000 W ■ HV-Halogenlampen 2500 W ■ NV-Halogenlampen 1500 VA ■ HV-LED-Lampen typ. 400 W ■ Elektronische Trafos 1500 VA ■ Motoren 1380 W ■ Potenzialfreie Schliesser ■ Mit Handbedienung ■ Mit Schraubklemmen



12 TE **36324-12-A.S.REG**  
405 663 600

**Schaltaktor 24fach / Jalousieaktor 12fach, Comfort** ■ KNX Data Secure fähig ■ Schaltvermögen 250 V AC / AC1 16 ■ Ohmsche Last 3000 W ■ HV-Halogenlampen 2500 W ■ NV-Halogenlampen 1500 VA ■ HV-LED-Lampen typ. 400 W ■ Elektronische Trafos 1500 VA ■ Motoren 1380 W ■ Potenzialfreie Schliesser ■ 8 unabhängige Logikfunktionen ■ Mit Handbedienung ■ Mit Schraubklemmen



12 TE **36324-12-A.C.REG**  
405 663 500

**Schaltaktor 4fach / Jalousieaktor 2fach 16 A** ■ Schaltspannung 230 V AC ■ Schaltvermögen AC1 16 A, AC3 10 A, AX 16 A ■ Glühlampen 3000 W ■ HV-Halogenlampen 2500 W ■ NV-Halogenlampen 1500 VA ■ Elektronische Trafos 1800 VA ■ Motoren 1380 VA ■ Potenzialfreie Schliesser ■ Mit Handbedienung ■ Mit Schraubklemmen



4 TE **36336-4.REG**  
405 662 940

**Schaltaktor 8fach / Jalousieaktor 4fach 16 A** ■ Schaltspannung 230 V AC ■ Schaltvermögen AC1 16 A, AC3 10 A, AX 16 A ■ Glühlampen 3000 W ■ HV-Halogenlampen 2500 W ■ NV-Halogenlampen 1500 VA ■ Elektronische Trafos 1800 VA ■ Motoren 1380 VA ■ Potenzialfreie Schliesser ■ Mit Handbedienung ■ Mit Schraubklemmen



4 TE **36337-8.REG**  
405 662 600

## KNX-Jalousieaktoren REG

## Fertigapparate Modul

**Jalousieaktor 2fach 230 V AC / 1fach 12-48 V DC** ■ Schaltspannung 230 V AC ■ Schaltvermögen AC1 6A ■ Schaltspannung 12-48 V DC ■ Mindestschaltstrom 100 mA ■ Mit Handbedienung ■ Mit Schraubklemmen



4 TE **36352-2.REG**  
405 431 020

**Jalousieaktor 4fach 230 V AC / 2fach 12-48 V DC** ■ Schaltspannung 230 V AC ■ Schaltvermögen AC1 6A ■ Schaltspannung 12-48 V DC ■ Schaltvermögen 12/24 V DC 6 A, 48 V DC 3 A ■ Mindestschaltstrom 100 mA ■ Mit Handbedienung ■ Mit Schraubklemmen



4 TE **36339-2.REG**  
405 662 800

**Jalousieaktor 8fach 230 V AC / 4fach 12-48 V DC** ■ Schaltspannung 230 V AC ■ Schaltvermögen AC1 6A ■ Schaltspannung 12-48 V DC ■ Schaltvermögen AC1 6A ■ Mindestschaltstrom 100 mA ■ Mit Handbedienung ■ Mit Schraubklemmen



8 TE **36361-8.REG**  
405 431 080

**Jalousieaktor 4fach 24 V DC** ■ Schaltspannung 12-48 V DC ■ Schaltvermögen 12/24 V DC 6 A, 48 V DC 3 A ■ Mindestschaltstrom 100 mA ■ Mit Handbedienung ■ Mit Schraubklemmen



4 TE **36354-4.REG**  
405 431 040

## KNX-Dimmaktoren REG

## Fertigapparate Modul

**Dimmaktor 4fach, Standard** ■ KNX Data Secure fähig ■ Mindestlast 20 W/VA pro Kanal ■ Schaltleistung max. 225 W pro Kanal ■ Mischlasten kapazitiv-induktiv nicht zulässig ■ Mit Handbedienung ■ Mit Schraubklemmen



4 TE **36374-A.S.REG**  
405 441 240

**Dimmaktor 4fach, Comfort** ■ KNX Data Secure fähig ■ Mindestlast 20 W/VA pro Kanal ■ Schaltleistung max. 225 W pro Kanal ■ Mischlasten kapazitiv-induktiv nicht zulässig ■ Mehrere Dimmausgänge können zum Dimmen grösserer Lasten zusammengefasst werden, Schaltleistung max. 855 W ■ 8 unabhängige Logikfunktionen ■ Mit Handbedienung ■ Mit Schraubklemmen



4 TE **36374-A.C.REG**  
405 441 140

**Universal-Dimmaktor 1fach** ■ 230 V AC, 50 Hz ■ Mindestlast 20 W/VA ■ Schaltleistung 500 W/VA ■ Mischlasten kapazitiv-induktiv nicht zulässig ■ Auch als Drehzahlsteller für 1-Phasen Elektromotoren verwendbar ■ Mit Handbedienung ■ Mit Schraubklemmen



4 TE **36371-1.REG**  
405 441 010

**Universal-Dimmaktor 2fach** ■ 230 V AC, 50 Hz ■ Mindestlast 20 W/VA pro Kanal ■ Schaltleistung max. 300 W/VA pro Kanal ■ Schaltleistung gesamt 600 W/VA ■ Mischlasten kapazitiv-induktiv nicht zulässig ■ Mit Handbedienung ■ Mit Schraubklemmen



4 TE **36372-2.REG**  
405 441 020

**Leistungszusatz 500 W/VA für Dimmaktoren** ■ 230 V AC, 50 Hz ■ Mindestlast: 200 W/VA ■ Mischlasten kapazitiv-induktiv nicht zulässig ■ Mit Schraubklemmen



2 TE **36335-1.REG**  
405 662 000

**Steuereinheit 1-10 V 4fach** ■ Signalstrom pro Kanal: max 100 mA ■ Schaltspannung 230 V AC, 400 V AC, 12-24 V DC ■ Glühlampen, HV-Halogenlampen 3680 W ■ NV-Halogenlampen 2000 VA ■ Elektronische Trafos 2500 VA ■ Kapazitive Last: 16 A / 200 uF ■ Länge der Eingangsleitung max 500 m bei 0,5 mm<sup>2</sup> ■ Mit Handbedienung ■ Mit Schraubklemmen



4 TE **36319-4.REG**  
405 680 400

**KNX-Heizungs- / Lüfteraktoren  
REG**

**Fertigapparate  
Modul**

**Heizungsaktor 6fach mit Regler** ■ KNX  
Data Secure fähig ■ 24/230 V AC,  
50 Hz ■ Schaltstrom 5-160 mA ■ Ein-  
schaltstrom max 1,5 A pro Ausgang ■  
Anzahl Stellantriebe pro Ausgang: max.  
4 230-V-Antriebe, max. 2 24-V-Antriebe  
■ Mit 12 unabhängigen Raumtempera-  
turregler ■ Mit Handbedienung ■ Mit  
Schraubklemmen



TE 4 **36322-6-A.REG**  
405 711 110

**FanCoil Aktor** ■ Schaltspannung  
230 V AC ■ Schaltvermögen AC1 10 A,  
AC3 10 A ■ Max. Einschaltstrom 800 A  
200 µs, 165 A 20 ms ■ Mindestschalt-  
strom 100 mA ■ Mit Handbedienung ■  
Mit Schraubklemmen



4 TE **36363-1.REG**  
405 711 000

**KNX-Stellantrieb**

**Fertigapparat  
Modul**

**KNX-Stellantrieb** ■ Zur Raumtempera-  
turregelung von Heizungssystemen ■  
Stufenlose Ventilverstellung, Ventill-  
stellungsanzeige am Ventilkopf ■ Mit  
interner Temperaturmessung/-rege-  
lung ■ Binäreingang für potentialfreien  
Kontakt oder externen Temperaturfüh-  
ler ■ Direktanschluss an KNX ■ Ventilan-  
schluss: Rändelmutter M30 × 1,5, Hub  
1,0-4,2 mm



**36321-1.KNX**  
405 570 100

**KNX-Raumaktor REG**

**Fertigapparat  
Modul**

**Raumaktor** ■ Ausgänge A1-A4: Jalousie- oder Schaltbetrieb ■ Schaltspannung 230 V AC ■ Schaltvermögen AC1 16 A, AC3 6 A, AX 16 A ■ Max. Einschaltstrom 800 A 200 µs, 165 A 20 ms ■ Ausgänge A5& A6: für elektrothermische Stellantriebe ■ Schaltspannung 230 V AC ■ Schaltstrom 5-50 mA ■ Max. Einschaltstrom 1,5 A, 2 s ■ Anzahl Antriebe pro Ausgang: max. 4 ■ Mit Handbedienung ■ Mit Schraubklemmen



4 TE **36362-6.REG**  
405 660 300





**EDIZIO.liv**  
**SNAPFIX® Befestigungssystem**  
**UNI-Taster 12-48 V DC /**  
**12-36 V AC**

**Fertigapparate**

**Unterputz**

**GMI.A**  
 Weiss+Farbe

**Aufputz**

**GX.54.A**  
 Weiss+Farbe

**Baukasten**

**Komponenten**

**G.A**  
 Weiss+Farbe  
 für Kombinationen

**Montageaufnahme**

**BAM**

Mit Befestigungsplatte

**BAE**

Ohne Befestigungsplatte

**UNI-Taster** ■ 12-48 V DC / 12-36 V AC ■  
 Schaltstrom min 1 mA, max. 50 mA ■  
 Max. 14 L ■ Mit Schraubklemmen ■  
 Einbautiefe 17 mm ■ GX.54.A: Anbau-  
 höhe 58 mm

Ohne LED ■ Einfach-Taste ■ 1-Tastenbedienung					
	<b>3901-1.GMI.A.61</b> 330 000 000	<b>3901-1.GX.54.A.61</b> 330 001 000	<b>3901-1.G.A.61</b> 330 006 000	<b>3900.BAM</b> 330 003 790	<b>3900.BAE</b> 330 006 790
Mit LED Blau ■ Einfach-Taste ■ 1-Tastenbedienung					
	<b>3901-1.GMI.A.L.61</b> 330 480 000	<b>3901-1.GX.54.A.L.61</b> 330 481 000	<b>3901-1.G.A.L.61</b> 330 486 000	<b>3900.BAM</b> 330 003 790	<b>3900.BAE</b> 330 006 790
Ohne LED ■ Mit Papiereinlage ■ Ein- fach-Taste ■ 1-Tastenbedienung					
	<b>3901-1.GMI.A.P.61</b> 330 240 000	<b>3901-1.GX.54.A.P.61</b> 330 241 000	<b>3901-1.G.A.P.61</b> 330 246 000	<b>3900.BAM</b> 330 003 790	<b>3900.BAE</b> 330 006 790
Mit LED Blau ■ Mit Papiereinlage ■ Ein- fach-Taste ■ 1-Tastenbedienung					
	<b>3901-1.GMI.A.L.P.61</b> 330 720 000	<b>3901-1.GX.54.A.L.P.61</b> 330 721 000	<b>3901-1.G.A.L.P.61</b> 330 726 000	<b>3900.BAM</b> 330 003 790	<b>3900.BAE</b> 330 006 790
Ohne LED ■ Einfach-Taste ■ 2-Tastenbedienung					
	<b>3901-2.GMI.A.61</b> 330 010 000	<b>3901-2.GX.54.A.61</b> 330 011 000	<b>3901-2.G.A.61</b> 330 016 000	<b>3900.BAM</b> 330 003 790	<b>3900.BAE</b> 330 006 790
Mit LED Blau ■ Einfach-Taste ■ 2-Tastenbedienung					
	<b>3901-2.GMI.A.L.61</b> 330 490 000	<b>3901-2.GX.54.A.L.61</b> 330 491 000	<b>3901-2.G.A.L.61</b> 330 496 000	<b>3900.BAM</b> 330 003 790	<b>3900.BAE</b> 330 006 790
Ohne LED ■ Mit Papiereinlage ■ Ein- fach-Taste ■ 2-Tastenbedienung					
	<b>3901-2.GMI.A.P.61</b> 330 250 000	<b>3901-2.GX.54.A.P.61</b> 330 251 000	<b>3901-2.G.A.P.61</b> 330 256 000	<b>3900.BAM</b> 330 003 790	<b>3900.BAE</b> 330 006 790
Mit LED Blau ■ Mit Papiereinlage ■ Ein- fach-Taste ■ 2-Tastenbedienung					
	<b>3901-2.GMI.A.L.P.61</b> 330 730 000	<b>3901-2.GX.54.A.L.P.61</b> 330 731 000	<b>3901-2.G.A.L.P.61</b> 330 736 000	<b>3900.BAM</b> 330 003 790	<b>3900.BAE</b> 330 006 790

Farbe: Code gemäss Farbübersicht ändern

**Funktionseinsatz    Tasten für Funktionseinsatz**

Weiss+Farbe

Weiss+Farbe



**900-3901-1.GMI.A.61**  
388 008 000

**915-4701-11.GMI.61**  
388 084 000



**900-3901-1.GMI.A.L.61**  
388 040 000

**915-4701-11.GMI.L.61**  
388 085 000



**900-3901-1.GMI.A.61**  
388 008 000

**915-4701-11.GMI.P.61**  
388 087 000



**900-3901-1.GMI.A.L.61**  
388 040 000

**915-4701-11.GMI.L.P.61**  
388 086 000



**900-3901-2.GMI.A.61**  
388 041 000

**915-4701-21.GMI.61**  
388 088 000



**900-3901-2.GMI.A.L.61**  
325 000 000

**915-4701-21.GMI.L.61**  
388 089 000



**900-3901-2.GMI.A.61**  
388 041 000

**915-4701-21.GMI.P.61**  
388 091 000



**900-3901-2.GMI.A.L.61**  
325 000 000

**915-4701-21.GMI.L.P.61**  
388 090 000

Farbe: Code gemäss Farbübersicht ändern

**Zubehör**

Weiss+Farbe



**Seitenbaustein** ■ Für KNX und UNI ■  
Set zu 10 Stück

Ohne LED

**918-4700.GMI.61**  
329 910 000

Mit LED

**918-4700.GMI.L.61**  
329 920 000

**EDIZIO.liv**  
**SNAPFIX® Befestigungssystem**  
**UNI-Taster 12-48 V DC /**  
**12-36 V AC**

**Fertigapparate**

**Unterputz**

**GMI.A**  
 Weiss+Farbe

**Aufputz**

**GX.54.A**  
 Weiss+Farbe

**Baukasten**

**Komponenten**

**G.A**  
 Weiss+Farbe  
 für Kombinationen

**Montageaufnahme**

**BAM**

Mit Befestigungsplatte

**BAE**

Ohne Befestigungsplatte

**UNI-Taster ■ 12-48 V DC / 12-36 V AC ■**  
 Schaltstrom min 1 mA, max. 50 mA ■  
 Max. 14 L ■ Mit Schraubklemmen ■  
 Einbautiefe 17 mm ■ GX.54.A: Anbau-  
 höhe 58 mm

Ohne LED ■ Zweifach-Taste ■  
 1-Tastenbedienung



**3902-1.GMI.A.61**  
 330 020 000

**3902-1.GX.54.A.61**  
 330 021 000

**3902-1.G.A.61**  
 330 026 000

**3900.BAM**  
 330 003 790

**3900.BAE**  
 330 006 790

Mit LED Blau ■ Zweifach-Taste ■  
 1-Tastenbedienung



**3902-1.GMI.A.L.61**  
 330 500 000

**3902-1.GX.54.A.L.61**  
 330 501 000

**3902-1.G.A.L.61**  
 330 506 000

**3900.BAM**  
 330 003 790

**3900.BAE**  
 330 006 790

Ohne LED ■ Mit Papiereinlage ■ Zwei-  
 fach-Taste ■ 1-Tastenbedienung



**3902-1.GMI.A.P.61**  
 330 260 000

**3902-1.GX.54.A.P.61**  
 330 261 000

**3902-1.G.A.P.61**  
 330 266 000

**3900.BAM**  
 330 003 790

**3900.BAE**  
 330 006 790

Mit LED Blau ■ Mit Papiereinlage ■ Zwei-  
 fach-Taste ■ 1-Tastenbedienung



**3902-1.GMI.A.L.P.61**  
 330 740 000

**3902-1.GX.54.A.L.P.61**  
 330 741 000

**3902-1.G.A.L.P.61**  
 330 746 000

**3900.BAM**  
 330 003 790

**3900.BAE**  
 330 006 790

Ohne LED ■ Zweifach-Taste ■  
 2-Tastenbedienung



**3902-2.GMI.A.61**  
 330 030 000

**3902-2.GX.54.A.61**  
 330 031 000

**3902-2.G.A.61**  
 330 036 000

**3900.BAM**  
 330 003 790

**3900.BAE**  
 330 006 790

Mit LED Blau ■ Zweifach-Taste ■  
 2-Tastenbedienung



**3902-2.GMI.A.L.61**  
 330 510 000

**3902-2.GX.54.A.L.61**  
 330 511 000

**3902-2.G.A.L.61**  
 330 516 000

**3900.BAM**  
 330 003 790

**3900.BAE**  
 330 006 790

Ohne LED ■ Mit Papiereinlage ■ Zwei-  
 fach-Taste ■ 2-Tastenbedienung



**3902-2.GMI.A.P.61**  
 330 270 000

**3902-2.GX.54.A.P.61**  
 330 271 000

**3902-2.G.A.P.61**  
 330 276 000

**3900.BAM**  
 330 003 790

**3900.BAE**  
 330 006 790

Mit LED Blau ■ Mit Papiereinlage ■ Zwei-  
 fach-Taste ■ 2-Tastenbedienung



**3902-2.GMI.A.L.P.61**  
 330 750 000

**3902-2.GX.54.A.L.P.61**  
 330 751 000

**3902-2.G.A.L.P.61**  
 330 756 000

**3900.BAM**  
 330 003 790

**3900.BAE**  
 330 006 790

Farbe: Code gemäss Farbübersicht ändern

**Funktionseinsatz    Tasten für Funktionseinsatz**

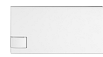
Weiss+Farbe    Weiss+Farbe    Weiss+Farbe



**900-3902-1.GMI.A.61**  
388 042 000



**915-4702-12.GMI.61**  
388 096 000



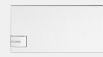
**915-4702-12.GMI.61**  
388 096 000



**900-3902-1.GMI.A.L.61**  
388 043 000



**915-4702-12.GMI.L.61**  
388 097 000




**915-4702-12.GMI.L.61**  
388 097 000



**900-3902-1.GMI.A.61**  
388 042 000



**915-4702-12.GMI.P.61**  
388 099 000




**915-4702-12.GMI.P.61**  
388 099 000



**900-3902-1.GMI.A.L.61**  
388 043 000



**915-4702-12.GMI.L.P.61**  
388 098 000



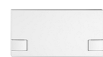
**915-4702-12.GMI.L.P.61**  
388 098 000



**900-3902-2.GMI.A.61**  
325 050 000



**915-4702-22.GMI.61**  
388 100 000



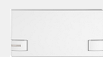
**915-4702-22.GMI.61**  
388 100 000



**900-3902-2.GMI.A.L.61**  
325 070 000



**915-4702-22.GMI.L.61**  
388 101 000



**915-4702-22.GMI.L.61**  
388 101 000



**900-3902-2.GMI.A.61**  
325 050 000



**915-4702-22.GMI.P.61**  
388 103 000



**915-4702-22.GMI.P.61**  
388 103 000



**900-3902-2.GMI.A.L.61**  
325 070 000



**915-4702-22.GMI.L.P.61**  
388 102 000



**915-4702-22.GMI.L.P.61**  
388 102 000

Farbe: Code gemäss Farbübersicht ändern

**Zubehör**

Weiss+Farbe



**Seitenbaustein** ■ Für KNX und UNI ■  
Set zu 10 Stück

Ohne LED

**918-4700.GMI.61**  
329 910 000

Mit LED

**918-4700.GMI.L.61**  
329 920 000

**EDIZIO.liv**  
**SNAPFIX® Befestigungssystem**  
**UNI-Taster 12-48 V DC /**  
**12-36 V AC**

**Fertigapparate**

**Unterputz**

**GMI.A**  
 Weiss+Farbe

**Aufputz**

**GX.54.A**  
 Weiss+Farbe

**Baukasten**

**Komponenten**









































**G.A**  
 Weiss+Farbe  
 für Kombinationen

**Montageaufnahme**

**BAM**  
 Mit Befestigungsplatte

**BAE**  
 Ohne Befestigungsplatte


**UNI-Taster ■ 12-48 V DC / 12-36 V AC ■**  
 Schaltstrom min 1 mA, max. 50 mA ■  
 Max. 14 L ■ Mit Schraubklemmen ■  
 Einbautiefe 17 mm ■ GX.54.A: Anbau-  
 höhe 58 mm

Ohne LED ■ Dreifach-Taste ■ 1-Tastenbedienung					
	<b>3903-1.GMI.A.61</b> 330 040 000	<b>3903-1.GX.54.A.61</b> 330 041 000	<b>3903-1.G.A.61</b> 330 046 000	<b>3900.BAM</b> 330 003 790	<b>3900.BAE</b> 330 006 790
Mit LED Blau ■ Dreifach-Taste ■ 1-Tastenbedienung					
	<b>3903-1.GMI.A.L.61</b> 330 520 000	<b>3903-1.GX.54.A.L.61</b> 330 521 000	<b>3903-1.G.A.L.61</b> 330 526 000	<b>3900.BAM</b> 330 003 790	<b>3900.BAE</b> 330 006 790
Ohne LED ■ Mit Papiereinlage ■ Drei- fach-Taste ■ 1-Tastenbedienung					
	<b>3903-1.GMI.A.P.61</b> 330 280 000	<b>3903-1.GX.54.A.P.61</b> 330 281 000	<b>3903-1.G.A.P.61</b> 330 286 000	<b>3900.BAM</b> 330 003 790	<b>3900.BAE</b> 330 006 790
Mit LED Blau ■ Mit Papiereinlage ■ Dreifach-Taste ■ 1-Tastenbedienung					
	<b>3903-1.GMI.A.L.P.61</b> 330 760 000	<b>3903-1.GX.54.A.L.P.61</b> 330 761 000	<b>3903-1.G.A.L.P.61</b> 330 766 000	<b>3900.BAM</b> 330 003 790	<b>3900.BAE</b> 330 006 790
Ohne LED ■ Dreifach-Taste ■ 2-Tastenbedienung					
	<b>3903-2.GMI.A.61</b> 330 050 000	<b>3903-2.GX.54.A.61</b> 330 051 000	<b>3903-2.G.A.61</b> 330 056 000	<b>3900.BAM</b> 330 003 790	<b>3900.BAE</b> 330 006 790
Mit LED Blau ■ Dreifach-Taste ■ 2-Tastenbedienung					
	<b>3903-2.GMI.A.L.61</b> 330 530 000	<b>3903-2.GX.54.A.L.61</b> 330 531 000	<b>3903-2.G.A.L.61</b> 330 536 000	<b>3900.BAM</b> 330 003 790	<b>3900.BAE</b> 330 006 790
Ohne LED ■ Mit Papiereinlage ■ Drei- fach-Taste ■ 2-Tastenbedienung					
	<b>3903-2.GMI.A.P.61</b> 330 290 000	<b>3903-2.GX.54.A.P.61</b> 330 291 000	<b>3903-2.G.A.P.61</b> 330 296 000	<b>3900.BAM</b> 330 003 790	<b>3900.BAE</b> 330 006 790
Mit LED Blau ■ Mit Papiereinlage ■ Dreifach-Taste ■ 2-Tastenbedienung					
	<b>3903-2.GMI.A.L.P.61</b> 330 770 000	<b>3903-2.GX.54.A.L.P.61</b> 330 771 000	<b>3903-2.G.A.L.P.61</b> 330 776 000	<b>3900.BAM</b> 330 003 790	<b>3900.BAE</b> 330 006 790

Farbe: Code gemäss Farbübersicht ändern

**Funktionseinsatz    Tasten für Funktionseinsatz**

Weiss+Farbe    Weiss+Farbe    Weiss+Farbe    Weiss+Farbe

			
<b>900-3903-1.GMI.A.61</b> 388 044 000	<b>915-4702-12.GMI.61</b> 388 096 000	<b>915-4704-14.GMI.61</b> 388 108 000	<b>915-4704-14.GMI.61</b> 388 108 000
			
<b>900-3903-1.GMI.A.L.61</b> 388 045 000	<b>915-4702-12.GMI.L.61</b> 388 097 000	<b>915-4704-14.GMI.L.61</b> 388 109 000	<b>915-4704-14.GMI.L.61</b> 388 109 000
			
<b>900-3903-1.GMI.A.61</b> 388 044 000	<b>915-4702-12.GMI.P.61</b> 388 099 000	<b>915-4704-14.GMI.P.61</b> 388 111 000	<b>915-4704-14.GMI.P.61</b> 388 111 000
			
<b>900-3903-1.GMI.A.L.61</b> 388 045 000	<b>915-4702-12.GMI.L.P.61</b> 388 098 000	<b>915-4704-14.GMI.L.P.61</b> 388 110 000	<b>915-4704-14.GMI.L.P.61</b> 388 110 000
			
<b>900-3903-2.GMI.A.61</b> 388 046 000	<b>915-4702-22.GMI.61</b> 388 100 000	<b>915-4704-24.GMI.61</b> 388 112 000	<b>915-4704-24.GMI.61</b> 388 112 000
			
<b>900-3903-2.GMI.A.L.61</b> 388 047 000	<b>915-4702-22.GMI.L.61</b> 388 101 000	<b>915-4704-24.GMI.L.61</b> 388 113 000	<b>915-4704-24.GMI.L.61</b> 388 113 000
			
<b>900-3903-2.GMI.A.61</b> 388 046 000	<b>915-4702-22.GMI.P.61</b> 388 103 000	<b>915-4704-24.GMI.P.61</b> 388 115 000	<b>915-4704-24.GMI.P.61</b> 388 115 000
			
<b>900-3903-2.GMI.A.L.61</b> 388 047 000	<b>915-4702-22.GMI.L.P.61</b> 388 102 000	<b>915-4704-24.GMI.L.P.61</b> 388 114 000	<b>915-4704-24.GMI.L.P.61</b> 388 114 000

Farbe: Code gemäss Farbübersicht ändern

**Zubehör**

Weiss+Farbe

**Seitenbaustein** ■ Für KNX und UNI ■  
Set zu 10 Stück



Ohne LED	<b>918-4700.GMI.61</b> 329 910 000
Mit LED	<b>918-4700.GMI.L.61</b> 329 920 000

**EDIZIO.liv**  
**SNAPFIX® Befestigungssystem**  
**UNI-Taster 12-48 V DC /**  
**12-36 V AC**

**Fertigapparate**

**Unterputz**

**GMI.A**  
 Weiss+Farbe

**Aufputz**

**GX.54.A**  
 Weiss+Farbe

**Baukasten**

**Komponenten**






**G.A**  
 Weiss+Farbe  
 für Kombinationen

**Montageaufnahme**

**BAM**  
 Mit Befestigungsplatte






























**BAE**  
 Ohne Befestigungsplatte

**UNI-Taster** ■ 12-48 V DC / 12-36 V AC ■  
 Schaltstrom min 1 mA, max. 50 mA ■  
 Max. 14 L ■ Mit Schraubklemmen ■  
 Einbautiefe 17 mm ■ GX.54.A: Anbau-  
 höhe 58 mm

					
Ohne LED ■ Vierfach-Taste ■ 1-Tastenbedienung	<b>3904-1.GMI.A.61</b> 330 060 000	<b>3904-1.GX.54.A.61</b> 330 061 000	<b>3904-1.G.A.61</b> 330 066 000	<b>3900.BAM</b> 330 003 790	<b>3900.BAE</b> 330 006 790
Mit LED Blau ■ Vierfach-Taste ■ 1-Tastenbedienung	<b>3904-1.GMI.A.L.61</b> 330 540 000	<b>3904-1.GX.54.A.L.61</b> 330 541 000	<b>3904-1.G.A.L.61</b> 330 546 000	<b>3900.BAM</b> 330 003 790	<b>3900.BAE</b> 330 006 790
Ohne LED ■ Mit Papiereinlage ■ Vier- fach-Taste ■ 1-Tastenbedienung	<b>3904-1.GMI.A.P.61</b> 330 300 000	<b>3904-1.GX.54.A.P.61</b> 330 301 000	<b>3904-1.G.A.P.61</b> 330 306 000	<b>3900.BAM</b> 330 003 790	<b>3900.BAE</b> 330 006 790
Mit LED Blau ■ Mit Papiereinlage ■ Vier- fach-Taste ■ 1-Tastenbedienung	<b>3904-1.GMI.A.L.P.61</b> 330 780 000	<b>3904-1.GX.54.A.L.P.61</b> 330 781 000	<b>3904-1.G.A.L.P.61</b> 330 786 000	<b>3900.BAM</b> 330 003 790	<b>3900.BAE</b> 330 006 790
Ohne LED ■ Sechsfach-Taste ■ 1-Tastenbedienung	<b>3906-1.GMI.A.61</b> 330 070 000	<b>3906-1.GX.54.A.61</b> 330 071 000	<b>3906-1.G.A.61</b> 330 076 000	<b>3900.BAM</b> 330 003 790	<b>3900.BAE</b> 330 006 790
Mit LED Blau ■ Sechsfach-Taste ■ 1-Tastenbedienung	<b>3906-1.GMI.A.L.61</b> 330 550 000	<b>3906-1.GX.54.A.L.61</b> 330 551 000	<b>3906-1.G.A.L.61</b> 330 556 000	<b>3900.BAM</b> 330 003 790	<b>3900.BAE</b> 330 006 790
Ohne LED ■ Mit Papiereinlage ■ Sechs- fach-Taste ■ 1-Tastenbedienung	<b>3906-1.GMI.A.P.61</b> 330 310 000	<b>3906-1.GX.54.A.P.61</b> 330 311 000	<b>3906-1.G.A.P.61</b> 330 316 000	<b>3900.BAM</b> 330 003 790	<b>3900.BAE</b> 330 006 790
Mit LED Blau ■ Mit Papiereinlage ■ Sechsfach-Taste ■ 1-Tastenbedienung	<b>3906-1.GMI.A.L.P.61</b> 330 790 000	<b>3906-1.GX.54.A.L.P.61</b> 330 791 000	<b>3906-1.G.A.L.P.61</b> 330 796 000	<b>3900.BAM</b> 330 003 790	<b>3900.BAE</b> 330 006 790

Farbe: Code gemäss Farbübersicht ändern



Funktionseinsatz		Tasten für Funktionseinsatz		
Weiss+Farbe	Weiss+Farbe	Weiss+Farbe	Weiss+Farbe	Weiss+Farbe
				
900-3904-1.GMI.A.61 388 048 000	915-4704-14.GMI.61 388 108 000	915-4704-14.GMI.61 388 108 000	915-4704-14.GMI.61 388 108 000	915-4704-14.GMI.61 388 108 000
				
900-3904-1.GMI.A.L.61 325 090 000	915-4704-14.GMI.L.61 388 109 000	915-4704-14.GMI.L.61 388 109 000	915-4704-14.GMI.L.61 388 109 000	915-4704-14.GMI.L.61 388 109 000
				
900-3904-1.GMI.A.61 388 048 000	915-4704-14.GMI.P.61 388 111 000	915-4704-14.GMI.P.61 388 111 000	915-4704-14.GMI.P.61 388 111 000	915-4704-14.GMI.P.61 388 111 000
				
900-3904-1.GMI.A.L.61 325 090 000	915-4704-14.GMI.L.P.61 388 110 000	915-4704-14.GMI.L.P.61 388 110 000	915-4704-14.GMI.L.P.61 388 110 000	915-4704-14.GMI.L.P.61 388 110 000
				
900-3906-1.GMI.A.61 388 049 000	915-4704-12.GMI.61 388 104 000	915-4708-14.GMI.61 388 116 000	915-4708-14.GMI.61 388 116 000	
				
900-3906-1.GMI.A.L.61 325 100 000	915-4704-12.GMI.L.61 388 105 000	915-4708-14.GMI.L.61 388 117 000	915-4708-14.GMI.L.61 388 117 000	
				
900-3906-1.GMI.A.61 388 049 000	915-4704-12.GMI.P.61 388 107 000	915-4708-14.GMI.P.61 388 119 000	915-4708-14.GMI.P.61 388 119 000	
				
900-3906-1.GMI.A.L.61 325 100 000	915-4704-12.GMI.L.P.61 388 106 000	915-4708-14.GMI.L.P.61 388 118 000	915-4708-14.GMI.L.P.61 388 118 000	

Farbe: Code gemäss Farbübersicht ändern

### Zubehör

Weiss+Farbe

**Seitenbaustein** ■ Für KNX und UNI ■  
Set zu 10 Stück



Ohne LED

**918-4700.GMI.61**  
329 910 000

Mit LED

**918-4700.GMI.L.61**  
329 920 000

**EDIZIO.liv**  
**SNAPFIX® Befestigungssystem**  
**UNI-Taster 5-48 V DC**

**Fertigapparate**

**Unterputz**

**GMI.A**  
 Weiss+Farbe

**Aufputz**

**GX.54.A**  
 Weiss+Farbe

**Baukasten**

**Komponenten**

**G.A**  
 Weiss+Farbe  
 für Kombinationen

**Montageaufnahme**

**BAM**

Mit Befestigungsplatte

**BAE**

Ohne Befestigungsplatte

**UNI-Taster** ■ 5-48 V DC ■ Schaltstrom  
 min 1 mA, max. 50 mA ■ Max. 10 L ■  
 Steckverbinder ■ Einbautiefe 17 mm ■  
 GX.54.A: Anbauhöhe 58 mm

Ohne LED ■ Einfach-Taste ■  
 1-Tastenbedienung



**3911-1.GMI.A.61**  
 330 080 000

**3911-1.GX.54.A.61**  
 330 081 000

**3911-1.G.A.61**  
 330 086 000

**3910.BAM**  
 330 083 790

**3910.BAE**  
 330 086 790

Mit LED Blau ■ Einfach-Taste ■  
 1-Tastenbedienung



**3911-1.GMI.A.L.61**  
 330 560 000

**3911-1.GX.54.A.L.61**  
 330 561 000

**3911-1.G.A.L.61**  
 330 566 000

**3910.BAM**  
 330 083 790

**3910.BAE**  
 330 086 790

Ohne LED ■ Mit Papiereinlage ■ Ein-  
 fach-Taste ■ 1-Tastenbedienung



**3911-1.GMI.A.P.61**  
 330 320 000

**3911-1.GX.54.A.P.61**  
 330 321 000

**3911-1.G.A.P.61**  
 330 326 000

**3910.BAM**  
 330 083 790

**3910.BAE**  
 330 086 790

Mit LED Blau ■ Mit Papiereinlage ■ Ein-  
 fach-Taste ■ 1-Tastenbedienung



**3911-1.GMI.A.L.P.61**  
 330 800 000

**3911-1.GX.54.A.L.P.61**  
 330 801 000

**3911-1.G.A.L.P.61**  
 330 806 000

**3910.BAM**  
 330 083 790

**3910.BAE**  
 330 086 790

Ohne LED ■ Einfach-Taste ■  
 2-Tastenbedienung



**3911-2.GMI.A.61**  
 330 090 000

**3911-2.GX.54.A.61**  
 330 091 000

**3911-2.G.A.61**  
 330 096 000

**3910.BAM**  
 330 083 790

**3910.BAE**  
 330 086 790

Mit LED Blau ■ Einfach-Taste ■  
 2-Tastenbedienung



**3911-2.GMI.A.L.61**  
 330 570 000

**3911-2.GX.54.A.L.61**  
 330 571 000

**3911-2.G.A.L.61**  
 330 576 000

**3910.BAM**  
 330 083 790

**3910.BAE**  
 330 086 790

Ohne LED ■ Mit Papiereinlage ■ Ein-  
 fach-Taste ■ 2-Tastenbedienung



**3911-2.GMI.A.P.61**  
 330 330 000

**3911-2.GX.54.A.P.61**  
 330 331 000

**3911-2.G.A.P.61**  
 330 336 000

**3910.BAM**  
 330 083 790

**3910.BAE**  
 330 086 790

Mit LED Blau ■ Mit Papiereinlage ■ Ein-  
 fach-Taste ■ 2-Tastenbedienung



**3911-2.GMI.A.L.P.61**  
 330 810 000

**3911-2.GX.54.A.L.P.61**  
 330 811 000

**3911-2.G.A.L.P.61**  
 330 816 000

**3910.BAM**  
 330 083 790

**3910.BAE**  
 330 086 790

Farbe: Code gemäss Farbübersicht ändern

**Funktionseinsatz    Tasten für Funktionseinsatz**

Weiss+Farbe

Weiss+Farbe



**900-3911-1.GMI.A.61**  
388 050 000

**915-4701-11.GMI.61**  
388 084 000



**900-3911-1.GMI.A.L.61**  
388 051 000

**915-4701-11.GMI.L.61**  
388 085 000



**900-3911-1.GMI.A.61**  
388 050 000

**915-4701-11.GMI.P.61**  
388 087 000



**900-3911-1.GMI.A.L.61**  
388 051 000

**915-4701-11.GMI.L.P.61**  
388 086 000



**900-3911-2.GMI.A.61**  
388 052 000

**915-4701-21.GMI.61**  
388 088 000



**900-3911-2.GMI.A.L.61**  
388 053 000

**915-4701-21.GMI.L.61**  
388 089 000



**900-3911-2.GMI.A.61**  
388 052 000

**915-4701-21.GMI.P.61**  
388 091 000



**900-3911-2.GMI.A.L.61**  
388 053 000

**915-4701-21.GMI.L.P.61**  
388 090 000

Farbe: Code gemäss Farbübersicht ändern

**Zubehör**

Weiss+Farbe



**Seitenbaustein** ■ Für KNX und UNI ■  
Set zu 10 Stück

Ohne LED

**918-4700.GMI.61**  
329 910 000

Mit LED

**918-4700.GMI.L.61**  
329 920 000

**EDIZIO.liv**  
**SNAPFIX® Befestigungssystem**  
**UNI-Taster 5-48 V DC**

**Fertigapparate**

**Unterputz**

GMI.A  
 Weiss+Farbe

**Aufputz**

GX.54.A  
 Weiss+Farbe

**Baukasten**

**Komponenten**

G.A  
 Weiss+Farbe  
 für Kombinationen

**Montageaufnahme**

**BAM**

Mit Befestigungsplatte

**BAE**

Ohne Befestigungsplatte

**UNI-Taster** ■ 5-48 V DC ■ Schaltstrom  
 min 1 mA, max. 50 mA ■ Max. 10 L ■  
 Steckverbinder ■ Einbautiefe 17 mm ■  
 GX.54.A: Anbauhöhe 58 mm



Ohne LED ■ Zweifach-Taste ■  
 1-Tastenbedienung

**3912-1.GMI.A.61**  
 330 100 000

**3912-1.GX.54.A.61**  
 330 101 000

**3912-1.G.A.61**  
 330 106 000

**3910.BAM**  
 330 083 790

**3910.BAE**  
 330 086 790



Mit LED Blau ■ Zweifach-Taste ■  
 1-Tastenbedienung

**3912-1.GMI.A.L.61**  
 330 580 000

**3912-1.GX.54.A.L.61**  
 330 581 000

**3912-1.G.A.L.61**  
 330 586 000

**3910.BAM**  
 330 083 790

**3910.BAE**  
 330 086 790



Ohne LED ■ Mit Papiereinlage ■ Zwei-  
 fach-Taste ■ 1-Tastenbedienung

**3912-1.GMI.A.P.61**  
 330 340 000

**3912-1.GX.54.A.P.61**  
 330 341 000

**3912-1.G.A.P.61**  
 330 346 000

**3910.BAM**  
 330 083 790

**3910.BAE**  
 330 086 790



Mit LED Blau ■ Mit Papiereinlage ■ Zwei-  
 fach-Taste ■ 1-Tastenbedienung

**3912-1.GMI.A.L.P.61**  
 330 820 000

**3912-1.GX.54.A.L.P.61**  
 330 821 000

**3912-1.G.A.L.P.61**  
 330 826 000

**3910.BAM**  
 330 083 790

**3910.BAE**  
 330 086 790



Ohne LED ■ Zweifach-Taste ■  
 2-Tastenbedienung

**3912-2.GMI.A.61**  
 330 110 000

**3912-2.GX.54.A.61**  
 330 111 000

**3912-2.G.A.61**  
 330 116 000

**3910.BAM**  
 330 083 790

**3910.BAE**  
 330 086 790



Mit LED Blau ■ Zweifach-Taste ■  
 2-Tastenbedienung

**3912-2.GMI.A.L.61**  
 330 590 000

**3912-2.GX.54.A.L.61**  
 330 591 000

**3912-2.G.A.L.61**  
 330 596 000

**3910.BAM**  
 330 083 790

**3910.BAE**  
 330 086 790



Ohne LED ■ Mit Papiereinlage ■ Zwei-  
 fach-Taste ■ 2-Tastenbedienung

**3912-2.GMI.A.P.61**  
 330 350 000

**3912-2.GX.54.A.P.61**  
 330 351 000

**3912-2.G.A.P.61**  
 330 356 000

**3910.BAM**  
 330 083 790

**3910.BAE**  
 330 086 790



Mit LED Blau ■ Mit Papiereinlage ■ Zwei-  
 fach-Taste ■ 2-Tastenbedienung

**3912-2.GMI.A.L.P.61**  
 330 830 000

**3912-2.GX.54.A.L.P.61**  
 330 831 000

**3912-2.G.A.L.P.61**  
 330 836 000

**3910.BAM**  
 330 083 790

**3910.BAE**  
 330 086 790

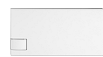
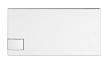
Farbe: Code gemäss Farbübersicht ändern

**Funktionseinsatz    Tasten für Funktionseinsatz**

Weiss+Farbe

Weiss+Farbe

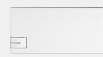
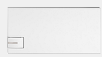
Weiss+Farbe



**900-3912-1.GMI.A.61**  
388 054 000

**915-4702-12.GMI.61**  
388 096 000

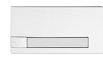
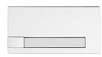
**915-4702-12.GMI.61**  
388 096 000



**900-3912-1.GMI.A.L.61**  
388 055 000

**915-4702-12.GMI.L.61**  
388 097 000

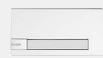
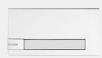
**915-4702-12.GMI.L.61**  
388 097 000



**900-3912-1.GMI.A.61**  
388 054 000

**915-4702-12.GMI.P.61**  
388 099 000

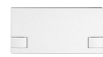
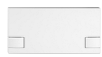
**915-4702-12.GMI.P.61**  
388 099 000



**900-3912-1.GMI.A.L.61**  
388 055 000

**915-4702-12.GMI.L.P.61**  
388 098 000

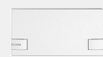
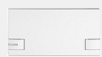
**915-4702-12.GMI.L.P.61**  
388 098 000



**900-3912-2.GMI.A.61**  
388 056 000

**915-4702-22.GMI.61**  
388 100 000

**915-4702-22.GMI.61**  
388 100 000



**900-3912-2.GMI.A.L.61**  
388 057 000

**915-4702-22.GMI.L.61**  
388 101 000


**915-4702-22.GMI.L.61**  
388 101 000



**900-3912-2.GMI.A.61**  
388 056 000

**915-4702-22.GMI.P.61**  
388 103 000

**915-4702-22.GMI.P.61**  
388 103 000



**900-3912-2.GMI.A.L.61**  
388 057 000

**915-4702-22.GMI.L.P.61**  
388 102 000

**915-4702-22.GMI.L.P.61**  
388 102 000

Farbe: Code gemäss Farbübersicht ändern

**Zubehör**

Weiss+Farbe



**Seitenbaustein** ■ Für KNX und UNI ■  
Set zu 10 Stück

Ohne LED

**918-4700.GMI.61**  
329 910 000

Mit LED

**918-4700.GMI.L.61**  
329 920 000

**EDIZIO.liv**  
**SNAPFIX® Befestigungssystem**  
**UNI-Taster 5-48 V DC**

**Fertigapparate**

**Unterputz**

GMI.A  
 Weiss+Farbe

**Aufputz**

GX.54.A  
 Weiss+Farbe

**Baukasten**

**Komponenten**

G.A  
 Weiss+Farbe  
 für Kombinationen

**Montageaufnahme**

BAM  
 Mit Befestigungsplatte

BAE  
 Ohne Befestigungsplatte

**UNI-Taster** ■ 5-48 V DC ■ Schaltstrom  
 min 1 mA, max. 50 mA ■ Max. 10 L ■  
 Steckverbinder ■ Einbautiefe 17 mm ■  
 GX.54.A: Anbauhöhe 58 mm



Ohne LED ■ Dreifach-Taste ■  
 1-Tastenbedienung

**3913-1.GMI.A.61**  
 330 120 000

**3913-1.GX.54.A.61**  
 330 121 000

**3913-1.G.A.61**  
 330 126 000

**3910.BAM**  
 330 083 790

**3910.BAE**  
 330 086 790

Mit LED Blau ■ Dreifach-Taste ■  
 1-Tastenbedienung



**3913-1.GMI.A.L.61**  
 330 600 000

**3913-1.GX.54.A.L.61**  
 330 601 000

**3913-1.G.A.L.61**  
 330 606 000

**3910.BAM**  
 330 083 790

**3910.BAE**  
 330 086 790

Ohne LED ■ Mit Papiereinlage ■ Drei-  
 fach-Taste ■ 1-Tastenbedienung



**3913-1.GMI.A.P.61**  
 330 360 000

**3913-1.GX.54.A.P.61**  
 330 361 000

**3913-1.G.A.P.61**  
 330 366 000

**3910.BAM**  
 330 083 790

**3910.BAE**  
 330 086 790

Mit LED Blau ■ Mit Papiereinlage ■ Drei-  
 fach-Taste ■ 1-Tastenbedienung



**3913-1.GMI.A.L.P.61**  
 330 840 000

**3913-1.GX.54.A.L.P.61**  
 330 841 000

**3913-1.G.A.L.P.61**  
 330 846 000

**3910.BAM**  
 330 083 790

**3910.BAE**  
 330 086 790

Ohne LED ■ Vierfach-Taste ■  
 1-Tastenbedienung



**3914-1.GMI.A.61**  
 330 130 000

**3914-1.GX.54.A.61**  
 330 131 000

**3914-1.G.A.61**  
 330 136 000

**3910.BAM**  
 330 083 790

**3910.BAE**  
 330 086 790

Mit LED Blau ■ Vierfach-Taste ■  
 1-Tastenbedienung



**3914-1.GMI.A.L.61**  
 330 610 000

**3914-1.GX.54.A.L.61**  
 330 611 000

**3914-1.G.A.L.61**  
 330 616 000

**3910.BAM**  
 330 083 790

**3910.BAE**  
 330 086 790

Ohne LED ■ Mit Papiereinlage ■ Vier-  
 fach-Taste ■ 1-Tastenbedienung



**3914-1.GMI.A.P.61**  
 330 370 000

**3914-1.GX.54.A.P.61**  
 330 371 000

**3914-1.G.A.P.61**  
 330 376 000

**3910.BAM**  
 330 083 790

**3910.BAE**  
 330 086 790

Mit LED Blau ■ Mit Papiereinlage ■ Vier-  
 fach-Taste ■ 1-Tastenbedienung



**3914-1.GMI.A.L.P.61**  
 330 850 000





































**3914-1.GX.54.A.L.P.61**  
 330 851 000

**3914-1.G.A.L.P.61**  
 330 856 000

**3910.BAM**  
 330 083 790

**3910.BAE**  
 330 086 790

Farbe: Code gemäss Farbübersicht ändern

Funktionseinsatz		Tasten für Funktionseinsatz		
Weiss+Farbe	Weiss+Farbe	Weiss+Farbe	Weiss+Farbe	Weiss+Farbe
				
900-3913-1.GMI.A.61 325 150 000	915-4702-12.GMI.61 388 096 000	915-4704-14.GMI.61 388 108 000	915-4704-14.GMI.61 388 108 000	
				
900-3913-1.GMI.A.L.61 325 170 000	915-4702-12.GMI.L.61 388 097 000	915-4704-14.GMI.L.61 388 109 000	915-4704-14.GMI.L.61 388 109 000	
				
900-3913-1.GMI.A.61 325 150 000	915-4702-12.GMI.P.61 388 099 000	915-4704-14.GMI.P.61 388 111 000	915-4704-14.GMI.P.61 388 111 000	
				
900-3913-1.GMI.A.L.61 325 170 000	915-4702-12.GMI.L.P.61 388 098 000	915-4704-14.GMI.L.P.61 388 110 000	915-4704-14.GMI.L.P.61 388 110 000	
				
900-3914-1.GMI.A.61 325 180 000	915-4704-14.GMI.61 388 108 000	915-4704-14.GMI.61 388 108 000	915-4704-14.GMI.61 388 108 000	915-4704-14.GMI.61 388 108 000
				
900-3914-1.GMI.A.L.61 325 190 000	915-4704-14.GMI.L.61 388 109 000	915-4704-14.GMI.L.61 388 109 000	915-4704-14.GMI.L.61 388 109 000	915-4704-14.GMI.L.61 388 109 000
				
900-3914-1.GMI.A.61 325 180 000	915-4704-14.GMI.P.61 388 111 000	915-4704-14.GMI.P.61 388 111 000	915-4704-14.GMI.P.61 388 111 000	915-4704-14.GMI.P.61 388 111 000
				
900-3914-1.GMI.A.L.61 325 190 000	915-4704-14.GMI.L.P.61 388 110 000	915-4704-14.GMI.L.P.61 388 110 000	915-4704-14.GMI.L.P.61 388 110 000	915-4704-14.GMI.L.P.61 388 110 000

Farbe: Code gemäss Farbübersicht ändern

## Zubehör

Weiss+Farbe

**Seitenbaustein** ■ Für KNX und UNI ■  
Set zu 10 Stück



Ohne LED	918-4700.GMI.61 329 910 000
Mit LED	918-4700.GMI.L.61 329 920 000

**EDIZIO.liv**  
**SNAPFIX® Befestigungssystem**  
**UNI-Taster 5 V DC**

**Fertigapparate**

**Unterputz**

GMI.A  
 Weiss+Farbe

**Aufputz**

GX.54.A  
 Weiss+Farbe

**Baukasten**

**Komponenten**

G.A  
 Weiss+Farbe  
 für Kombinationen

**Montageaufnahme**

BAM  
 Mit Befestigungsplatte  
 BAE  
 Ohne Befestigungsplatte

**UNI-Taster** ■ Seriell, mit Protokoll ■  
 5 V DC ■ Steckverbinder ■ Einbautiefe  
 17 mm ■ GX.54.A: Anbauhöhe 58 mm



Ohne LED ■ Einfach-Taste ■  
 1-Tastenbedienung

**3921-1.GMI.A.61**  
 330 140 000

**3921-1.GX.54.A.61**  
 330 141 000

**3921-1.G.A.61**  
 330 146 000

**3910.BAM**  
 330 083 790

**3910.BAE**  
 330 086 790

Mit LED Rot, Grün, Blau ■ Einfach-Taste  
 ■ 1-Tastenbedienung



**3921-1.GMI.A.L.61**  
 330 620 000

**3921-1.GX.54.A.L.61**  
 330 621 000

**3921-1.G.A.L.61**  
 330 626 000

**3910.BAM**  
 330 083 790

**3910.BAE**  
 330 086 790

Ohne LED ■ Mit Papiereinlage ■ Ein-  
 fach-Taste ■ 1-Tastenbedienung



**3921-1.GMI.A.P.61**  
 330 380 000

**3921-1.GX.54.A.P.61**  
 330 381 000

**3921-1.G.A.P.61**  
 330 386 000

**3910.BAM**  
 330 083 790

**3910.BAE**  
 330 086 790

Mit LED Rot, Grün, Blau ■ Mit Papier-  
 einlage ■ Einfach-Taste ■  
 1-Tastenbedienung



**3921-1.GMI.A.L.P.61**  
 330 860 000

**3921-1.GX.54.A.L.P.61**  
 330 861 000

**3921-1.G.A.L.P.61**  
 330 866 000

**3910.BAM**  
 330 083 790

**3910.BAE**  
 330 086 790

Ohne LED ■ Einfach-Taste ■  
 2-Tastenbedienung



**3921-2.GMI.A.61**  
 330 150 000

**3921-2.GX.54.A.61**  
 330 151 000

**3921-2.G.A.61**  
 330 156 000

**3910.BAM**  
 330 083 790

**3910.BAE**  
 330 086 790

Mit LED Rot, Grün, Blau ■ Einfach-Taste  
 ■ 2-Tastenbedienung



**3921-2.GMI.A.L.61**  
 330 630 000

**3921-2.GX.54.A.L.61**  
 330 631 000

**3921-2.G.A.L.61**  
 330 636 000

**3910.BAM**  
 330 083 790

**3910.BAE**  
 330 086 790

Ohne LED ■ Mit Papiereinlage ■ Ein-  
 fach-Taste ■ 2-Tastenbedienung



**3921-2.GMI.A.P.61**  
 330 390 000

**3921-2.GX.54.A.P.61**  
 330 391 000

**3921-2.G.A.P.61**  
 330 396 000

**3910.BAM**  
 330 083 790

**3910.BAE**  
 330 086 790

Mit LED Rot, Grün, Blau ■ Mit Papier-  
 einlage ■ Einfach-Taste ■  
 2-Tastenbedienung



**3921-2.GMI.A.L.P.61**  
 330 870 000

**3921-2.GX.54.A.L.P.61**  
 330 871 000

**3921-2.G.A.L.P.61**  
 330 876 000

**3910.BAM**  
 330 083 790

**3910.BAE**  
 330 086 790

Farbe: Code gemäss Farbübersicht ändern



**Funktionseinsatz    Tasten für Funktionseinsatz**

Weiss+Farbe

Weiss+Farbe



**900-3924.GMI.A.61**  
388 058 000

**915-4701-11.GMI.61**  
388 084 000



**900-3924.GMI.A.L.61**  
388 059 000

**915-4701-11.GMI.L.61**  
388 085 000



**900-3924.GMI.A.61**  
388 058 000

**915-4701-11.GMI.P.61**  
388 087 000



**900-3924.GMI.A.L.61**  
388 059 000

**915-4701-11.GMI.L.P.61**  
388 086 000



**900-3924.GMI.A.61**  
388 058 000

**915-4701-21.GMI.61**  
388 088 000



**900-3924.GMI.A.L.61**  
388 059 000

**915-4701-21.GMI.L.61**  
388 089 000



**900-3924.GMI.A.61**  
388 058 000

**915-4701-21.GMI.P.61**  
388 091 000



**900-3924.GMI.A.L.61**  
388 059 000

**915-4701-21.GMI.L.P.61**  
388 090 000

Farbe: Code gemäss Farbübersicht ändern

**Zubehör**

Weiss+Farbe



**Seitenbaustein** ■ Für KNX und UNI ■  
Set zu 10 Stück

Ohne LED

**918-4700.GMI.61**  
329 910 000

Mit LED

**918-4700.GMI.L.61**  
329 920 000

**EDIZIO.liv**  
**SNAPFIX® Befestigungssystem**  
**UNI-Taster 5 V DC**

**Fertigapparate**

**Unterputz**

GMI.A  
 Weiss+Farbe

**Aufputz**

GX.54.A  
 Weiss+Farbe

**Baukasten**

**Komponenten**

G.A  
 Weiss+Farbe  
 für Kombinationen

**Montageaufnahme**

BAM  
 Mit Befestigungsplatte

BAE  
 Ohne Befestigungsplatte

UNI-Taster ■ Seriell, mit Protokoll ■  
 5 V DC ■ Steckverbinder ■ Einbautiefe  
 17 mm ■ GX.54.A: Anbauhöhe 58 mm



Ohne LED ■ Zweifach-Taste ■  
 1-Tastenbedienung

3922-1.GMI.A.61  
 330 160 000

3922-1.GX.54.A.61  
 330 161 000

3922-1.G.A.61  
 330 166 000

3910.BAM  
 330 083 790

3910.BAE  
 330 086 790

Mit LED Rot, Grün, Blau ■ Zweifach-  
 Taste ■ 1-Tastenbedienung



3922-1.GMI.A.L.61  
 330 640 000

3922-1.GX.54.A.L.61  
 330 641 000

3922-1.G.A.L.61  
 330 646 000

3910.BAM  
 330 083 790

3910.BAE  
 330 086 790

Ohne LED ■ Mit Papiereinlage ■ Zwei-  
 fach-Taste ■ 1-Tastenbedienung



3922-1.GMI.A.P.61  
 330 400 000

3922-1.GX.54.A.P.61  
 330 401 000

3922-1.G.A.P.61  
 330 406 000

3910.BAM  
 330 083 790

3910.BAE  
 330 086 790

Mit LED Rot, Grün, Blau ■ Mit Papier-  
 einlage ■ Zweifach-Taste ■  
 1-Tastenbedienung



3922-1.GMI.A.L.P.61  
 330 880 000

3922-1.GX.54.A.L.P.61  
 330 881 000

3922-1.G.A.L.P.61  
 330 886 000

3910.BAM  
 330 083 790

3910.BAE  
 330 086 790

Ohne LED ■ Zweifach-Taste ■  
 2-Tastenbedienung



3922-2.GMI.A.61  
 330 170 000

3922-2.GX.54.A.61  
 330 171 000

3922-2.G.A.61  
 330 176 000

3910.BAM  
 330 083 790

3910.BAE  
 330 086 790

Mit LED Rot, Grün, Blau ■ Zweifach-  
 Taste ■ 2-Tastenbedienung



3922-2.GMI.A.L.61  
 330 650 000

3922-2.GX.54.A.L.61  
 330 651 000

3922-2.G.A.L.61  
 330 656 000

3910.BAM  
 330 083 790

3910.BAE  
 330 086 790

Ohne LED ■ Mit Papiereinlage ■ Zwei-  
 fach-Taste ■ 2-Tastenbedienung



3922-2.GMI.A.P.61  
 330 410 000

3922-2.GX.54.A.P.61  
 330 411 000

3922-2.G.A.P.61  
 330 416 000

3910.BAM  
 330 083 790

3910.BAE  
 330 086 790

Mit LED Rot, Grün, Blau ■ Mit Papier-  
 einlage ■ Zweifach-Taste ■  
 2-Tastenbedienung



3922-2.GMI.A.L.P.61  
 330 890 000

3922-2.GX.54.A.L.P.61  
 330 891 000

3922-2.G.A.L.P.61  
 330 896 000

3910.BAM  
 330 083 790

3910.BAE  
 330 086 790

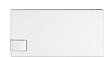

Farbe: Code gemäss Farbübersicht ändern

**Funktionseinsatz    Tasten für Funktionseinsatz**

Weiss+Farbe

Weiss+Farbe

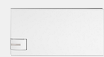
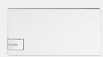
Weiss+Farbe



**900-3924.GMI.A.61**  
388 058 000

**915-4702-12.GMI.61**  
388 096 000

**915-4702-12.GMI.61**  
388 096 000



**900-3924.GMI.A.L.61**  
388 059 000

**915-4702-12.GMI.L.61**  
388 097 000



**915-4702-12.GMI.L.61**  
388 097 000



**900-3924.GMI.A.61**  
388 058 000

**915-4702-12.GMI.P.61**  
388 099 000

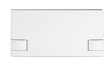

**915-4702-12.GMI.P.61**  
388 099 000



**900-3924.GMI.A.L.61**  
388 059 000

**915-4702-12.GMI.L.P.61**  
388 098 000

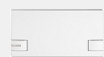
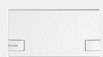
**915-4702-12.GMI.L.P.61**  
388 098 000



**900-3924.GMI.A.61**  
388 058 000

**915-4702-22.GMI.61**  
388 100 000

**915-4702-22.GMI.61**  
388 100 000



**900-3924.GMI.A.L.61**  
388 059 000

**915-4702-22.GMI.L.61**  
388 101 000

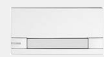
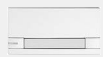
**915-4702-22.GMI.L.61**  
388 101 000



**900-3924.GMI.A.61**  
388 058 000

**915-4702-22.GMI.P.61**  
388 103 000

**915-4702-22.GMI.P.61**  
388 103 000



**900-3924.GMI.A.L.61**  
388 059 000

**915-4702-22.GMI.L.P.61**  
388 102 000

**915-4702-22.GMI.L.P.61**  
388 102 000

Farbe: Code gemäss Farbübersicht ändern

**Zubehör**

Weiss+Farbe



**Seitenbaustein ■ Für KNX und UNI ■**  
Set zu 10 Stück

Ohne LED

**918-4700.GMI.61**  
329 910 000

Mit LED

**918-4700.GMI.L.61**  
329 920 000

**EDIZIO.liv**  
**SNAPFIX® Befestigungssystem**  
**UNI-Taster 5 V DC**

**Fertigapparate**

**Unterputz**

GMI.A  
 Weiss+Farbe

**Aufputz**

GX.54.A  
 Weiss+Farbe

**Baukasten**

**Komponenten**

G.A  
 Weiss+Farbe  
 für Kombinationen

**Montageaufnahme**

BAM  
 Mit Befestigungsplatte

BAE  
 Ohne Befestigungsplatte

**UNI-Taster** ■ Seriell, mit Protokoll ■  
 5 V DC ■ Steckverbinder ■ Einbautiefe  
 17 mm ■ GX.54.A: Anbauhöhe 58 mm



Ohne LED ■ Dreifach-Taste ■  
 1-Tastenbedienung

**3923-1.GMI.A.61**  
 330 180 000

**3923-1.GX.54.A.61**  
 330 181 000

**3923-1.G.A.61**  
 330 186 000

**3910.BAM**  
 330 083 790

**3910.BAE**  
 330 086 790

Mit LED Rot, Grün, Blau ■ Dreifach-  
 Taste ■ 1-Tastenbedienung



**3923-1.GMI.A.L.61**  
 330 660 000

**3923-1.GX.54.A.L.61**  
 330 661 000

**3923-1.G.A.L.61**  
 330 666 000

**3910.BAM**  
 330 083 790

**3910.BAE**  
 330 086 790

Ohne LED ■ Mit Papiereinlage ■ Drei-  
 fach-Taste ■ 1-Tastenbedienung



**3923-1.GMI.A.P.61**  
 330 420 000

**3923-1.GX.54.A.P.61**  
 330 421 000

**3923-1.G.A.P.61**  
 330 426 000

**3910.BAM**  
 330 083 790

**3910.BAE**  
 330 086 790

Mit LED Rot, Grün, Blau ■ Mit Papier-  
 einlage ■ Dreifach-Taste ■  
 1-Tastenbedienung



**3923-1.GMI.A.L.P.61**  
 330 900 000

**3923-1.GX.54.A.L.P.61**  
 330 901 000

**3923-1.G.A.L.P.61**  
 330 906 000

**3910.BAM**  
 330 083 790

**3910.BAE**  
 330 086 790

Ohne LED ■ Dreifach-Taste ■  
 2-Tastenbedienung



**3923-2.GMI.A.61**  
 330 190 000

**3923-2.GX.54.A.61**  
 330 191 000

**3923-2.G.A.61**  
 330 196 000

**3910.BAM**  
 330 083 790

**3910.BAE**  
 330 086 790

Mit LED Rot, Grün, Blau ■ Dreifach-  
 Taste ■ 2-Tastenbedienung



**3923-2.GMI.A.L.61**  
 330 670 000

**3923-2.GX.54.A.L.61**  
 330 671 000

**3923-2.G.A.L.61**  
 330 676 000

**3910.BAM**  
 330 083 790

**3910.BAE**  
 330 086 790

Ohne LED ■ Mit Papiereinlage ■ Drei-  
 fach-Taste ■ 2-Tastenbedienung



**3923-2.GMI.A.P.61**  
 330 430 000

**3923-2.GX.54.A.P.61**  
 330 431 000

**3923-2.G.A.P.61**  
 330 436 000

**3910.BAM**  
 330 083 790

**3910.BAE**  
 330 086 790

Mit LED Rot, Grün, Blau ■ Mit Papier-  
 einlage ■ Dreifach-Taste ■  
 2-Tastenbedienung



**3923-2.GMI.A.L.P.61**  
 330 910 000









































**3923-2.GX.54.A.L.P.61**  
 330 911 000

**3923-2.G.A.L.P.61**  
 330 916 000

**3910.BAM**  
 330 083 790

**3910.BAE**  
 330 086 790

Farbe: Code gemäss Farbübersicht ändern

Funktionseinsatz		Tasten für Funktionseinsatz			
Weiss+Farbe		Weiss+Farbe	Weiss+Farbe	Weiss+Farbe	Weiss+Farbe
					
<b>900-3928.GMI.A.61</b> 325 240 000	<b>915-4702-12.GMI.61</b> 388 096 000	<b>915-4704-14.GMI.61</b> 388 108 000	<b>915-4704-14.GMI.61</b> 388 108 000	<b>915-4704-14.GMI.61</b> 388 108 000	
					
<b>900-3928.GMI.A.L.61</b> 325 250 000	<b>915-4702-12.GMI.L.61</b> 388 097 000	<b>915-4704-14.GMI.L.61</b> 388 109 000	<b>915-4704-14.GMI.L.61</b> 388 109 000	<b>915-4704-14.GMI.L.61</b> 388 109 000	
					
<b>900-3928.GMI.A.61</b> 325 240 000	<b>915-4702-12.GMI.P.61</b> 388 099 000	<b>915-4704-14.GMI.P.61</b> 388 111 000	<b>915-4704-14.GMI.P.61</b> 388 111 000	<b>915-4704-14.GMI.P.61</b> 388 111 000	
					
<b>900-3928.GMI.A.L.61</b> 325 250 000	<b>915-4702-12.GMI.L.P.61</b> 388 098 000	<b>915-4704-14.GMI.L.P.61</b> 388 110 000	<b>915-4704-14.GMI.L.P.61</b> 388 110 000	<b>915-4704-14.GMI.L.P.61</b> 388 110 000	
					
<b>900-3928.GMI.A.61</b> 325 240 000	<b>915-4702-22.GMI.61</b> 388 100 000	<b>915-4704-24.GMI.61</b> 388 112 000	<b>915-4704-24.GMI.61</b> 388 112 000	<b>915-4704-24.GMI.61</b> 388 112 000	
					
<b>900-3928.GMI.A.L.61</b> 325 250 000	<b>915-4702-22.GMI.L.61</b> 388 101 000	<b>915-4704-24.GMI.L.61</b> 388 113 000	<b>915-4704-24.GMI.L.61</b> 388 113 000	<b>915-4704-24.GMI.L.61</b> 388 113 000	
					
<b>900-3928.GMI.A.61</b> 325 240 000	<b>915-4702-22.GMI.P.61</b> 388 103 000	<b>915-4704-24.GMI.P.61</b> 388 115 000	<b>915-4704-24.GMI.P.61</b> 388 115 000	<b>915-4704-24.GMI.P.61</b> 388 115 000	
					
<b>900-3928.GMI.A.L.61</b> 325 250 000	<b>915-4702-22.GMI.L.P.61</b> 388 102 000	<b>915-4704-24.GMI.L.P.61</b> 388 114 000	<b>915-4704-24.GMI.L.P.61</b> 388 114 000	<b>915-4704-24.GMI.L.P.61</b> 388 114 000	

Farbe: Code gemäss Farbübersicht ändern

### Zubehör

Weiss+Farbe

**Seitenbaustein** ■ Für KNX und UNI ■  
Set zu 10 Stück



Ohne LED	<b>918-4700.GMI.61</b> 329 910 000
Mit LED	<b>918-4700.GMI.L.61</b> 329 920 000

**EDIZIO.liv**  
**SNAPFIX® Befestigungssystem**  
**UNI-Taster 5 V DC**

**Fertigapparate**

**Unterputz**

**GMI.A**  
 Weiss+Farbe

**Aufputz**

**GX.54.A**  
 Weiss+Farbe

**Baukasten**

**Komponenten**

**G.A**  
 Weiss+Farbe  
 für Kombinationen

**Montageaufnahme**

**BAM**  
 Mit Befestigungsplatte

**BAE**  
 Ohne Befestigungsplatte

**UNI-Taster** ■ Seriell, mit Protokoll ■  
 5 V DC ■ Steckverbinder ■ Einbautiefe  
 17 mm ■ GX.54.A: Anbauhöhe 58 mm



Ohne LED ■ Vierfach-Taste ■  
 1-Tastenbedienung

**3924-1.GMI.A.61**  
 330 200 000

**3924-1.GX.54.A.61**  
 330 201 000

**3924-1.G.A.61**  
 330 206 000

**3910.BAM**  
 330 083 790

**3910.BAE**  
 330 086 790

Mit LED Rot, Grün, Blau ■ Vierfach-  
 Taste ■ 1-Tastenbedienung



**3924-1.GMI.A.L.61**  
 330 680 000

**3924-1.GX.54.A.L.61**  
 330 681 000

**3924-1.G.A.L.61**  
 330 686 000

**3910.BAM**  
 330 083 790

**3910.BAE**  
 330 086 790

Ohne LED ■ Mit Papiereinlage ■ Vier-  
 fach-Taste ■ 1-Tastenbedienung



**3924-1.GMI.A.P.61**  
 330 440 000

**3924-1.GX.54.A.P.61**  
 330 441 000

**3924-1.G.A.P.61**  
 330 446 000

**3910.BAM**  
 330 083 790

**3910.BAE**  
 330 086 790

Mit LED Rot, Grün, Blau ■ Mit Papier-  
 einlage ■ Vierfach-Taste ■  
 1-Tastenbedienung



**3924-1.GMI.A.L.P.61**  
 330 920 000

**3924-1.GX.54.A.L.P.61**  
 330 921 000

**3924-1.G.A.L.P.61**  
 330 926 000

**3910.BAM**  
 330 083 790

**3910.BAE**  
 330 086 790

Ohne LED ■ Vierfach-Taste ■  
 2-Tastenbedienung



**3924-2.GMI.A.61**  
 330 210 000

**3924-2.GX.54.A.61**  
 330 211 000

**3924-2.G.A.61**  
 330 216 000

**3910.BAM**  
 330 083 790

**3910.BAE**  
 330 086 790

Mit LED Rot, Grün, Blau ■ Vierfach-  
 Taste ■ 2-Tastenbedienung



**3924-2.GMI.A.L.61**  
 330 690 000

**3924-2.GX.54.A.L.61**  
 330 691 000

**3924-2.G.A.L.61**  
 330 696 000

**3910.BAM**  
 330 083 790

**3910.BAE**  
 330 086 790

Ohne LED ■ Mit Papiereinlage ■ Vier-  
 fach-Taste ■ 2-Tastenbedienung



**3924-2.GMI.A.P.61**  
 330 450 000

**3924-2.GX.54.A.P.61**  
 330 451 000

**3924-2.G.A.P.61**  
 330 456 000

**3910.BAM**  
 330 083 790

**3910.BAE**  
 330 086 790

Mit LED Rot, Grün, Blau ■ Mit Papier-  
 einlage ■ Vierfach-Taste ■  
 2-Tastenbedienung



**3924-2.GMI.A.L.P.61**  
 330 930 000







































**3924-2.GX.54.A.L.P.61**  
 330 931 000

**3924-2.G.A.L.P.61**  
 330 936 000

**3910.BAM**  
 330 083 790

**3910.BAE**  
 330 086 790

Farbe: Code gemäss Farbübersicht ändern

Funktionseinsatz		Tasten für Funktionseinsatz		
Weiss+Farbe	Weiss+Farbe	Weiss+Farbe	Weiss+Farbe	Weiss+Farbe
				
900-3928.GMI.A.61 325 240 000	915-4704-14.GMI.61 388 108 000	915-4704-14.GMI.61 388 108 000	915-4704-14.GMI.61 388 108 000	915-4704-14.GMI.61 388 108 000
				
900-3928.GMI.A.L.61 325 250 000	915-4704-14.GMI.L.61 388 109 000	915-4704-14.GMI.L.61 388 109 000	915-4704-14.GMI.L.61 388 109 000	915-4704-14.GMI.L.61 388 109 000
				
900-3928.GMI.A.61 325 240 000	915-4704-14.GMI.P.61 388 111 000	915-4704-14.GMI.P.61 388 111 000	915-4704-14.GMI.P.61 388 111 000	915-4704-14.GMI.P.61 388 111 000
				
900-3928.GMI.A.L.61 325 250 000	915-4704-14.GMI.L.P.61 388 110 000	915-4704-14.GMI.L.P.61 388 110 000	915-4704-14.GMI.L.P.61 388 110 000	915-4704-14.GMI.L.P.61 388 110 000
				
900-3928.GMI.A.61 325 240 000	915-4704-24.GMI.61 388 112 000	915-4704-24.GMI.61 388 112 000	915-4704-24.GMI.61 388 112 000	915-4704-24.GMI.61 388 112 000
				
900-3928.GMI.A.L.61 325 250 000	915-4704-24.GMI.L.61 388 113 000	915-4704-24.GMI.L.61 388 113 000	915-4704-24.GMI.L.61 388 113 000	915-4704-24.GMI.L.61 388 113 000
				
900-3928.GMI.A.61 325 240 000	915-4704-24.GMI.P.61 388 115 000	915-4704-24.GMI.P.61 388 115 000	915-4704-24.GMI.P.61 388 115 000	915-4704-24.GMI.P.61 388 115 000
				
900-3928.GMI.A.L.61 325 250 000	915-4704-24.GMI.L.P.61 388 114 000	915-4704-24.GMI.L.P.61 388 114 000	915-4704-24.GMI.L.P.61 388 114 000	915-4704-24.GMI.L.P.61 388 114 000

Farbe: Code gemäss Farbübersicht ändern

### Zubehör

Weiss+Farbe

**Seitenbaustein** ■ Für KNX und UNI ■  
Set zu 10 Stück



Ohne LED	918-4700.GMI.61 329 910 000
Mit LED	918-4700.GMI.L.61 329 920 000

**EDIZIO.liv**  
**SNAPFIX® Befestigungssystem**  
**UNI-Taster 5 V DC**

**Fertigapparate**

**Unterputz**

**GMI.A**  
Weiss+Farbe

**Aufputz**

**GX.54.A**  
Weiss+Farbe

**Baukasten**

**Komponenten**

**G.A**  
Weiss+Farbe  
für Kombinationen

**Montageaufnahme**

**BAM**  
Mit Befestigungsplatte

**BAE**  
Ohne Befestigungsplatte

**UNI-Taster** ■ Seriell, mit Protokoll ■  
5 V DC ■ Steckverbinder ■ Einbautiefe  
17 mm ■ GX.54.A: Anbauhöhe 58 mm



Ohne LED ■ Sechsfach-Taste ■  
1-Tastenbedienung

**3926-1.GMI.A.61**  
330 220 000

**3926-1.GX.54.A.61**  
330 221 000

**3926-1.G.A.61**  
330 226 000

**3910.BAM**  
330 083 790

**3910.BAE**  
330 086 790

Mit LED Rot, Grün, Blau ■ Sechsfach-  
Taste ■ 1-Tastenbedienung



**3926-1.GMI.A.L.61**  
330 700 000

**3926-1.GX.54.A.L.61**  
330 701 000

**3926-1.G.A.L.61**  
330 706 000

**3910.BAM**  
330 083 790

**3910.BAE**  
330 086 790

Ohne LED ■ Mit Papiereinlage ■ Sechs-  
fach-Taste ■ 1-Tastenbedienung



**3926-1.GMI.A.P.61**  
330 460 000

**3926-1.GX.54.A.P.61**  
330 461 000

**3926-1.G.A.P.61**  
330 466 000

**3910.BAM**  
330 083 790

**3910.BAE**  
330 086 790

Mit LED Rot, Grün, Blau ■ Mit Papier-  
einlage ■ Sechsfach-Taste ■  
1-Tastenbedienung



**3926-1.GMI.A.L.P.61**  
330 940 000

**3926-1.GX.54.A.L.P.61**  
330 941 000

**3926-1.G.A.L.P.61**  
330 946 000

**3910.BAM**  
330 083 790

**3910.BAE**  
330 086 790

Ohne LED ■ Achtfach-Taste ■  
1-Tastenbedienung



**3928-1.GMI.A.61**  
330 230 000

**3928-1.GX.54.A.61**  
330 231 000

**3928-1.G.A.61**  
330 236 000

**3910.BAM**  
330 083 790

**3910.BAE**  
330 086 790

Mit LED Rot, Grün, Blau ■ Achtfach-  
Taste ■ 1-Tastenbedienung



**3928-1.GMI.A.L.61**  
330 710 000

**3928-1.GX.54.A.L.61**  
330 711 000

**3928-1.G.A.L.61**  
330 716 000

**3910.BAM**  
330 083 790

**3910.BAE**  
330 086 790

Ohne LED ■ Mit Papiereinlage ■ Acht-  
fach-Taste ■ 1-Tastenbedienung



**3928-1.GMI.A.P.61**  
330 470 000

**3928-1.GX.54.A.P.61**  
330 471 000

**3928-1.G.A.P.61**  
330 476 000

**3910.BAM**  
330 083 790

**3910.BAE**  
330 086 790

Mit LED Rot, Grün, Blau ■ Mit Papier-  
einlage ■ Achtfach-Taste ■  
1-Tastenbedienung



**3928-1.GMI.A.L.P.61**  
330 950 000

**3928-1.GX.54.A.L.P.61**  
330 951 000













**3928-1.G.A.L.P.61**  
330 956 000

**3910.BAM**  
330 083 790

**3910.BAE**  
330 086 790

Farbe: Code gemäss Farbübersicht ändern



Funktionseinsatz		Tasten für Funktionseinsatz		
Weiss+Farbe	Weiss+Farbe	Weiss+Farbe	Weiss+Farbe	Weiss+Farbe
				
<b>900-3928.GMI.A.61</b> 325 240 000	<b>915-4704-12.GMI.61</b> 388 104 000	<b>915-4708-14.GMI.61</b> 388 116 000	<b>915-4708-14.GMI.61</b> 388 116 000	
				
<b>900-3928.GMI.A.L.61</b> 325 250 000	<b>915-4704-12.GMI.L.61</b> 388 105 000	<b>915-4708-14.GMI.L.61</b> 388 117 000	<b>915-4708-14.GMI.L.61</b> 388 117 000	
				
<b>900-3928.GMI.A.61</b> 325 240 000	<b>915-4704-12.GMI.P.61</b> 388 107 000	<b>915-4708-14.GMI.P.61</b> 388 119 000	<b>915-4708-14.GMI.P.61</b> 388 119 000	
				
<b>900-3928.GMI.A.L.61</b> 325 250 000	<b>915-4704-12.GMI.L.P.61</b> 388 106 000	<b>915-4708-14.GMI.L.P.61</b> 388 118 000	<b>915-4708-14.GMI.L.P.61</b> 388 118 000	
				
<b>900-3928.GMI.A.61</b> 325 240 000	<b>915-4708-14.GMI.61</b> 388 116 000	<b>915-4708-14.GMI.61</b> 388 116 000	<b>915-4708-14.GMI.61</b> 388 116 000	<b>915-4708-14.GMI.61</b> 388 116 000
				
<b>900-3928.GMI.A.L.61</b> 325 250 000	<b>915-4708-14.GMI.L.61</b> 388 117 000	<b>915-4708-14.GMI.L.61</b> 388 117 000	<b>915-4708-14.GMI.L.61</b> 388 117 000	<b>915-4708-14.GMI.L.61</b> 388 117 000
				
<b>900-3928.GMI.A.61</b> 325 240 000	<b>915-4708-14.GMI.P.61</b> 388 119 000	<b>915-4708-14.GMI.P.61</b> 388 119 000	<b>915-4708-14.GMI.P.61</b> 388 119 000	<b>915-4708-14.GMI.P.61</b> 388 119 000
				
<b>900-3928.GMI.A.L.61</b> 325 250 000	<b>915-4708-14.GMI.L.P.61</b> 388 118 000	<b>915-4708-14.GMI.L.P.61</b> 388 118 000	<b>915-4708-14.GMI.L.P.61</b> 388 118 000	<b>915-4708-14.GMI.L.P.61</b> 388 118 000

Farbe: Code gemäss Farbübersicht ändern

### Zubehör

Weiss+Farbe

**Seitenbaustein** ■ Für KNX und UNI ■  
Set zu 10 Stück



Ohne LED	<b>918-4700.GMI.61</b> 329 910 000
Mit LED	<b>918-4700.GMI.L.61</b> 329 920 000

**EDIZIO.liv**  
**SNAPFIX® Befestigungssystem**  
**Bewegungsmelder pirios 180**

**Fertigapparate**

**Unterputz**

GMI.A  
 Weiss+Farbe

**Aufputz**

GX.54.A  
 Weiss+Farbe

**Baukasten**

**Komponenten**

G.A  
 Weiss+Farbe  
 für Kombinationen

**Bewegungsmelder pirios 180 UNI ■ Universalgerät** ■ Für universelle offene Systeme ■ 12-48 V DC / 12-36 V AC ■ Potenzialfreie Kontakte für Lichtausgang und Tastereingang ■ Helligkeitsschwelle / Empfindlichkeit / Nachlaufzeit einstellbar ■ Impulsfunktion ■ Tastereingang ■ Erfassungswinkel 180/90° ■ Montagehöhe 1,1 m, Erfassungsbereich tangential 12 m ■ Einbautiefe 23 mm ■ GX.54.A: Anbauhöhe 71 mm



**44180.UNI.GMI.A.61**  
 545 200 000

**44180.UNI.GX.54.A.61**  
 545 201 000

**44180.UNI.G.A.61**  
 545 206 000

Farbe: Code gemäss Farbübersicht ändern

**Bajonett Befestigungssystem**  
**Bewegungsmelder pirios 360**

**Fertigapparate**

**Unterputz**

Weiss+Farbe

**Bauteile**

**Aufputz**

Weiss+Farbe

**Komponenten**

**Bewegungsmelder pirios 360 UNI ■ Universalgerät** ■ Für universelle offene Systeme ■ 12-48 V DC / 12-36 V AC ■ Potenzialfreie Kontakte für Lichtausgang und Tastereingang ■ Helligkeitsschwelle / Empfindlichkeit / Nachlaufzeit einstellbar ■ Impulsfunktion ■ Erfassungswinkel 360° ■ Für Deckenmontage ■ Bei Montagehöhe 2,5 m, Erfassungsbereich radial ø 10 m, tangential ø 14 m ■ Einbautiefe 28 mm



Eckig ■ Aussenmass 100 × 100 mm

**44360.X.UNI.UP.61**  
 535 255 000

Rund ■ Aussenmass ø 111 mm

**44360.O.UNI.UP.61**  
 535 235 000

**AP-Gehäuse Version Rund** ■ Für pirios 360, pirios 360P und pirios 360 R eco ■ Für Deckenmontage

Durchmesser innen 75 mm, aussen 110 mm ■ AP-Rahmen:  
 Anbauhöhe 50 mm

**2101-44360.O.61**  
 535 295 000

Farbe: Code gemäss Farbübersicht EDIZIOdue ändern

**Bajonett Befestigungssystem**  
**Präsenzmelder pirios 360P**

**Fertigapparate**

**Unterputz**

Weiss+Farbe

**Bauteile**

**Aufputz**

Weiss+Farbe

**Komponenten**

**Präsenzmelder pirios 360P UNI ■ Universalgerät** ■ Für universelle offene Systeme ■ 12-48 V DC / 12 V AC ■ Potenzialfreie Kontakte ■ Für Licht- und HLK-Ausgang, Tastereingang zum manuellen Ein- und Ausschalten (Ökoschaltung) ■ Helligkeitsschwelle / Empfindlichkeit / Nachlaufzeit einstellbar ■ Erfassungswinkel 360° ■ Für Deckenmontage ■ Bei Montagehöhe 2,5 m, Erfassungsbereich Präsenz ø 6 m, Bewegung ø 8 m ■ Einbautiefe 28 mm



Eckig ■ Aussenmass 100 × 100 mm

**44360.P.X.UNI.UP.61**  
 535 268 000

Rund ■ Aussenmass ø 111 mm

**44360.P.O.UNI.UP.61**  
 535 245 000

**AP-Gehäuse Version Rund** ■ Für pirios 360, pirios 360P und pirios 360 R eco ■ Für Deckenmontage

Durchmesser innen 75 mm, aussen 110 mm ■ AP-Rahmen:  
 Anbauhöhe 50 mm

**2101-44360.O.61**  
 535 295 000

Farbe: Code gemäss Farbübersicht EDIZIOdue ändern

**Abdeckset**GMI.A  
Weiss+FarbeG.A  
Weiss+Farbe**Zubehör**

Reduktions-Set

**920-44180.GMI.A.61**  
388 181 000**920-44180.G.A.61**  
388 180 000**44180.SET**  
535 296 000**Abdeckset**

Weiss+Farbe

Weiss+Farbe

**Zubehör**

Reduktions-Set

**901-44360.X.61**  
535 294 000**901-44360.O.61**  
535 284 000**44360.SET**  
535 297 000**44360.SET**  
535 297 000**Abdeckset**

Weiss+Farbe

Weiss+Farbe

**Zubehör**

Reduktions-Set

**901-44360.X.61**  
535 294 000**901-44360.O.61**  
535 284 000**44360.SET**  
535 297 000**44360.SET**  
535 297 000

**EDIZIO.liv**  
Abdeckmaterial Kunststoff

**Baukasten**  
**Unterputz**  
GMI.A  
Weiss+Farbe

**Abdeckrahmen** ■ Mit 1 Einheitsausschnitt

96 × 96 mm (93 × 93 mm)



2911.GMI.A.61  
334 070 000

**Abdeckrahmen** ■ Mit 2 Einheitsaus-  
schnitten ■ Horizontale oder vertikale  
Montage

156 × 96 mm (153 × 93 mm)



2912.GMI.A.61  
334 071 000

**Abdeckrahmen** ■ Mit 3 Einheitsaus-  
schnitten ■ Horizontale oder vertikale  
Montage

216 × 96 mm (213 × 93 mm)



2913.GMI.A.61  
334 072 000

**Abdeckrahmen** ■ Mit 4 Einheitsaus-  
schnitten ■ Horizontale oder vertikale  
Montage

276 × 96 mm (273 × 93 mm)



2914.GMI.A.61  
334 073 000

**Abdeckrahmen** ■ Mit 4 Einheitsaus-  
schnitten

156 × 156 mm (153 × 153 mm)



2922.GMI.A.61  
334 074 000

**Abdeckrahmen** ■ Mit 6 Einheitsaus-  
schnitten ■ Horizontale oder vertikale  
Montage

216 × 156 mm (213 × 153 mm)



2923.GMI.A.61  
334 075 000

**Abdeckrahmen** ■ Mit 8 Einheitsaus-  
schnitten ■ Horizontale oder vertikale  
Montage

276 × 156 mm (273 × 153 mm)



2924.GMI.A.61  
334 076 000

**Abdeckrahmen EDIZIO.liv** ■ Mit 9 Einheitsaus-  
schnitten

216 × 216 mm (213 × 213 mm)



2933.GMI.A.61  
334 077 000

**Abdeckrahmen** ■ Mit 12 Einheitsaus-  
schnitten ■ Horizontale oder vertikale  
Montage

276 × 216 mm (273 × 213 mm)



2934.GMI.A.61  
334 078 000

Farbe: Code gemäss Farbübersicht ändern

**EDIZIO.liv**

**Zubehör**  
**Unterputz**

Weiss+Farbe

**Zwischenrahmen** ■ Für UP

Höhe 15 mm



922-15.GMI.A.61  
334 079 000

Farbe: Code gemäss Farbübersicht ändern

**EDIZIO.liv**  
Abdeckmaterial Kunststoff

**Baukasten**  
**Aufputz**  
GX.54.A  
Weiss+Farbe

**Kappe für GX-Apparate** ■ Für 1 Apparat

Anbauhöhe 54 mm ■ 74 × 74 mm



901.GX.54.A.61  
283 200 000

**Kappe für GX-Apparate** ■ Für 2 Apparate

Anbauhöhe 54 mm ■ 140 × 74 mm



901-2.GX.54.A.61  
283 202 000

**Kappe mit Befestigungsbügel** ■ Für 1 Apparat

74 × 74 mm ■ Anbauhöhe 54 mm



985.GX.54.EA.61  
283 203 000

**Kappe mit Befestigungsbügel** ■ Für 2 Apparate

140 × 74 mm ■ Anbauhöhe 54 mm



985-2.GX.54.EA.61  
283 201 000

Farbe: Code gemäss Farbübersicht ändern

**Bauteile**  
**SNAP-Befestigung**

**Baukasten**  
**Aufputz**  
GX.54.A

**Befestigungsbügel** ■ Mit Kunststoff-  
Grundrahmen ■ Für 1 Apparat

Anbauhöhe 49 mm ■ 74 × 74 mm



912.X.54.EA  
283 000 110

**Befestigungsbügel** ■ Mit Kunststoff-  
Grundrahmen ■ Für 2 Apparate













































Anbauhöhe 49 mm ■ 140 × 74 mm



912-2.X.54.EA  
283 000 210

**EDIZIO.liv prestige  
Abdeckrahmen**

**Baukasten  
Echtmaterial-Abdeckrahmen**

	glas weiss	spiegel satin	chromstahl poliert	Chromstahl geschliffen	glas schwarz	messing champagne
94 x 94 mm						
	2811.GMI.A.1C 334 000 340	2811.GMI.A.1G 334 000 360	2811.GMI.A.0G 334 000 320	2811.GMI.A.0A 334 000 310	2811.GMI.A.1E 334 000 350	2811.GMI.A.0K 334 000 330
Horizontale oder vertikale Montage						
154 x 94 mm	2812.GMI.A.1C 334 001 340	2812.GMI.A.1G 334 001 360	2812.GMI.A.0G 334 001 320	2812.GMI.A.0A 334 001 310	2812.GMI.A.1E 334 001 350	2812.GMI.A.0K 334 001 330
Horizontale Montage						
94 x 154 mm				2812.H.GMI.A.0A 334 015 310		2812.H.GMI.A.0K 334 015 330
Horizontale oder vertikale Montage						
214 x 94 mm	2813.GMI.A.1C 334 002 340	2813.GMI.A.1G 334 002 360	2813.GMI.A.0G 334 002 320	2813.GMI.A.0A 334 002 310	2813.GMI.A.1E 334 002 350	2813.GMI.A.0K 334 002 330
Horizontale Montage						
94 x 214 mm				2813.H.GMI.A.0A 334 016 310		2813.H.GMI.A.0K 334 016 330
Horizontale oder vertikale Montage						
274 x 94 mm	2814.GMI.A.1C 334 003 340	2814.GMI.A.1G 334 003 360	2814.GMI.A.0G 334 003 320	2814.GMI.A.0A 334 003 310	2814.GMI.A.1E 334 003 350	2814.GMI.A.0K 334 003 330
Horizontale Montage						
94 x 274 mm				2814.H.GMI.A.0A 334 017 310		2814.H.GMI.A.0K 334 017 330
Horizontale oder vertikale Montage						
154 x 154 mm	2822.GMI.A.1C 334 004 340	2822.GMI.A.1G 334 004 360	2822.GMI.A.0G 334 004 320	2822.GMI.A.0A 334 004 310	2822.GMI.A.1E 334 004 350	2822.GMI.A.0K 334 004 330
Horizontale oder vertikale Montage						
214 x 154 mm	2832.GMI.A.1C 334 005 340	2832.GMI.A.1G 334 005 360	2832.GMI.A.0G 334 005 320	2832.GMI.A.0A 334 005 310	2832.GMI.A.1E 334 005 350	2832.GMI.A.0K 334 005 330
Horizontale Montage						
154 x 214 mm				2823.H.GMI.A.0A 334 018 310		2823.H.GMI.A.0K 334 018 330

**Zubehör**












**Schraube für Diebstahlschutz (2 Stk)**

Die Schrauben für Diebstahlschutz verhindern ein einfaches Demontieren von hochwertigen Echtmaterial-Abdeckrahmen inkl Frontset.

934-SYS-PRESTIGE  
000 00 0 0

**Befestigungsplatten  
SNAPFIX® Befestigungssystem**

**Baukasten  
Unterputz  
GMI.A**

<b>Befestigungsplatte ■ 1 × 1</b> 77 × 77 mm	 <b>2711-EA</b> 376 000 110
<b>Befestigungsplatte ■ Senkrecht oder Waagrecht ■ 2 × 1 oder 1 × 2</b> 137 × 77 mm	 <b>2712-EA</b> 376 000 210
<b>Befestigungsplatte ■ Senkrecht oder Waagrecht ■ 3 × 1 oder 1 × 3</b> 197 × 77 mm	 <b>2713-EA</b> 376 000 310
<b>Befestigungsplatte ■ Senkrecht oder Waagrecht ■ 4 × 1 oder 1 × 4</b> 257 × 77 mm	 <b>2714-EA</b> 376 000 410
<b>Befestigungsplatte ■ Quadratisch ■ 2 × 2</b> 137 × 137 mm	 <b>2722-EA</b> 376 000 220
<b>Befestigungsplatte ■ Senkrecht oder Waagrecht ■ 3 × 2 oder 2 × 3</b> 197 × 137 mm	 <b>2723-EA</b> 376 000 320
<b>Befestigungsplatte ■ Senkrecht oder Waagrecht ■ 4 × 2 oder 2 × 4</b> 257 × 137 mm	 <b>2724-EA</b> 376 000 420
<b>SNAPFIX® Befestigungssystem ■ Quadratisch ■ 3 × 3</b> 197 × 197 mm	 <b>2733-EA</b> 376 000 330
<b>Befestigungsplatte ■ Senkrecht oder Waagrecht ■ 4 × 3 oder 3 × 4</b> 257 × 197 mm	 <b>2734-EA</b> 376 000 430

**Aufputzrahmen für GMI-Kombinationen**

**Baukasten  
Aufputz  
GMI.A  
Weiss**

**Aufputzrahmen ■ Hartholz weiss lackiert ■ Geeignet für SNAPFIX® Befestigungssystem ■ Anbauhöhe 60 mm**



Für GMI-Apparat 1-teilig, quadratisch, 1 × 1 ■ Innenmass 64 × 64 mm ■ Aussenmass 93 × 93 mm

**2050.GMI.A.1X1.61**  
283 210 000

Für GMI-Kombination 2-teilig, senkrecht, 2 × 1 ■ Innenmass 124 × 64 mm ■ Aussenmass 153 × 93 mm



**2050.GMI.A.2X1.61**  
283 211 000

Für GMI-Kombination 3-teilig, senkrecht, 3 × 1 ■ Innenmass 184 × 64 mm ■ Aussenmass 213 × 93 mm



**2050.GMI.A.3X1.61**  
283 213 000

Für GMI-Kombination 4-teilig, senkrecht, 4 × 1 ■ Innenmass 244 × 64 mm ■ Aussenmass 273 × 93 mm



**2050.GMI.A.4X1.61**  
283 216 000

Für GMI-Kombination 4-teilig, quadratisch, 2 × 2 ■ Innenmass 124 × 124 mm ■ Aussenmass 153 × 153 mm



**2050.GMI.A.2X2.61**  
283 212 000

Für GMI-Kombination 6-teilig, senkrecht, 3 × 2 ■ Innenmass 184 × 124 mm ■ Aussenmass 213 × 153 mm



**2050.GMI.A.3X2.61**  
283 214 000

Für GMI-Kombination 8-teilig, senkrecht, 4 × 2 ■ Innenmass 244 × 124 mm ■ Aussenmass 273 × 153 mm



**2050.GMI.A.4X2.61**  
283 217 000

Für GMI-Kombination 9-teilig, quadratisch, 3 × 3 ■ Innenmass 184 × 184 mm ■ Aussenmass 213 × 213 mm



**2050.GMI.A.3X3.61**  
283 215 000

Für GMI-Kombination 12-teilig, senkrecht, 4 × 3 ■ Innenmass 244 × 184 mm ■ Aussenmass 273 × 213 mm



**2050.GMI.A.4X3.61**  
283 218 000



# Rat und Tat für Ihren Erfolg.

Wir bieten Ihnen nicht nur erstklassige Produkte, sondern einen umfangreichen Kundenservice und Support – bis hin zur persönlichen Unterstützung bei konkreten Projekten direkt vor Ort. Ein grosses Team von Feller Spezialisten steht Ihnen schweizweit mit Rat und Tat zur Seite – für ein einzelnes Produkt, ebenso wie für komplexe Gesamtlösungen. Und das in allen 3 Landessprachen. In unserem Innovation Hub in Horgen haben Sie und Ihre Kunden die Möglichkeit, unsere Lösungen live zu erleben. So leisten wir einen Beitrag zu Ihrem Erfolg.

## **Customer Service Center**

0844 72 73 74

[customercare.feller@feller.ch](mailto:customercare.feller@feller.ch)



Seit 1992 ist Feller AG eine Tochtergesellschaft von Schneider Electric, dem weltweiten Spezialisten für Energiemanagement mit Hauptsitz in Paris. Schneider Electric deckt die komplette Elektroinfrastruktur ab und bietet integrierte Lösungen für Energie und Infrastruktur, industrielle Prozesse, Maschinen- und Industrierausrüstung, Gebäudeautomatisierung, Rechenzentren und Datennetze sowie Wohnbauten.

Aus dieser Verbindung entstehen Synergien, von denen unsere Kunden profitieren: die breiteste Auswahl an Bedienstellen, Schalter und Taster von Feller und passende Lösungen für die Elektroinfrastruktur von Schneider Electric.

Life Is On

**Schneider**  
Electric

*Feller*  
by **Schneider** Electric

# FK 2024

**Feller AG**

Postfach  
Bergstrasse 70  
8810 Horgen  
T 0844 72 73 74  
E [customer-care.feller@feller.ch](mailto:customer-care.feller@feller.ch)  
[www.feller.ch](http://www.feller.ch)

**Feller SA**

Agence Suisse Romande  
Chemin de Mongevon 25  
1023 Crissier  
T 0844 72 73 74  
E [customer-care.feller@feller.ch](mailto:customer-care.feller@feller.ch)  
[www.feller.ch](http://www.feller.ch)

Folgen Sie uns



The word "Feller" written in a black, elegant, cursive script font.

by **Schneider** Electric