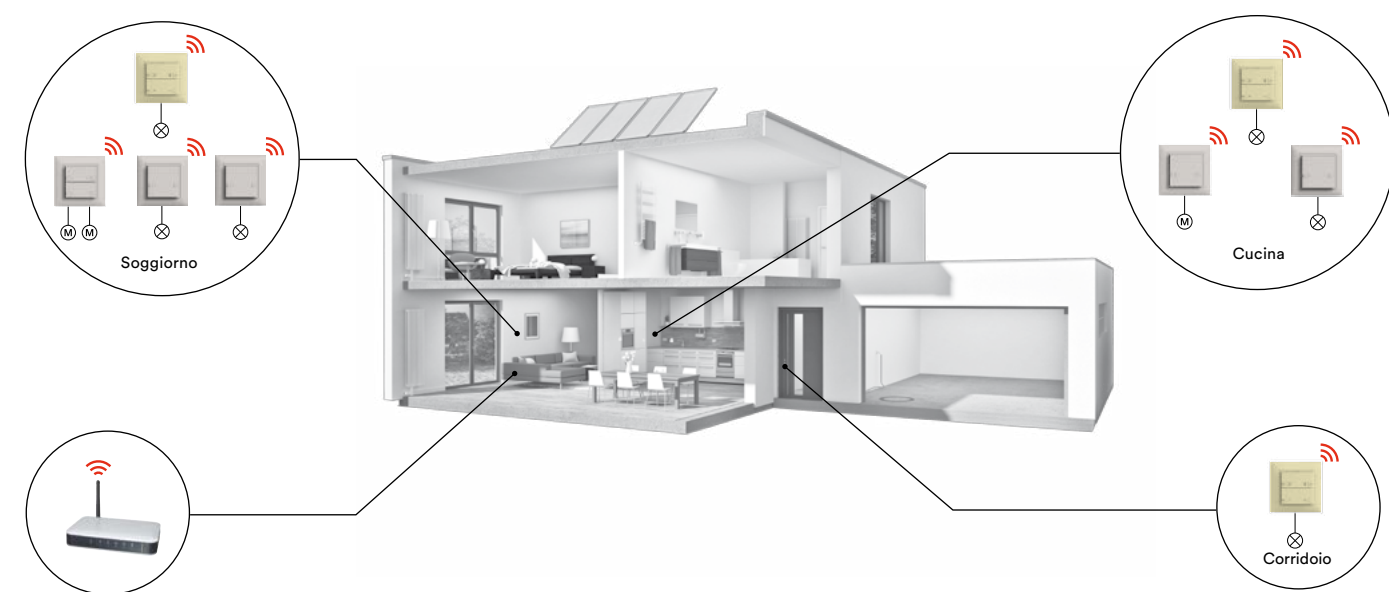


Autonomo.

zeprionAIR ogni dispositivo è indipendente

zeprionAIR è un sistema decentralizzato. Ciascun dispositivo funziona in modo indipendente dagli altri. Le scene o i temporizzatori vengono memorizzati singolarmente in ogni dispositivo. I dispositivi sono connessi tra loro tramite la rete WLAN. Ma le funzioni possono essere comandate anche manualmente utilizzando i pulsanti. Una sicurezza in più in caso di interruzione della rete WLAN domestica.



Ecco cosa serve per realizzare un comando intelligente di luci e tapparelle:

- Modulo intermedio WLAN 2K come collegamento alla rete WLAN
- Set di copertura zeprionAIR con pulsanti smart per scene o temporizzatori
- Inserto funzionale zeprion per luci e tapparelle
- App zeprion per il comando remoto e la configurazione dei pulsanti smart zeprionAIR
- Rete domestica WLAN esistente con una buona copertura radio



I moduli intermedi WLAN e i set di copertura zeprionAIR possono essere applicati ai seguenti attuatori zeprion:

- Motore ad 1 canale e a 2 canali
- Luce ON/OFF a 1 o 2 canali
- Variatori di luce universali
- Variatori di luce LED
- Variatori di luce 1-10 V
- Variatori di luce DALI

Scoprite zeprionAIR sul nostro sito web:

www.zeprionair.ch



Feller AG
Postfach
Bergstrasse 70
CH-8810 Horgen
Telefono +41 44 728 72 72
Telefax +41 44 728 72 99
www.feller.ch

Feller SA
Agence Suisse Romande
Caudray 6
CH-1020 Renens
Téléphone +41 21 653 24 45
Téléfax +41 21 653 24 51
www.feller.ch

Life Is On

Feller
by Schneider Electric

zeprionAIR

L'automazione domestica non è mai stata così semplice.




Feller
by Schneider Electric

Semplice.

La facilità di progettazione e di installazione

Chi conosce già gli interruttori e le prese di Feller impara a utilizzare zeprionAIR in un batter d'occhio. Questa soluzione di automazione domestica intelligente si rifà a procedure di progettazione e installazione convenzionali, ma consente una flessibilità mai vista prima nella gestione e nell'automazione di luci e tapparelle, in qualsiasi ambiente. Comandi centralizzati, scene, temporizzatore o simulazione di presenza sono facilmente realizzabili. Luci e tapparelle funzionano fin da subito.

Ecco cosa serve per realizzare un comando decentralizzato di luci e tapparelle, esteso a tutti gli ambienti:



Tecnica d'installazione conosciuta

- Progettazione convenzionale
- Installazione semplice (servono solo un conduttore neutro e un conduttore polare)
- Nessun morsetto supplementare
- Nessun apparecchio sistemico nel distributore
- L'attuatore è subito pronto all'uso. Il funzionamento e la correttezza del collegamento possono essere verificati immediatamente.

App zeprion con guida per il collegamento

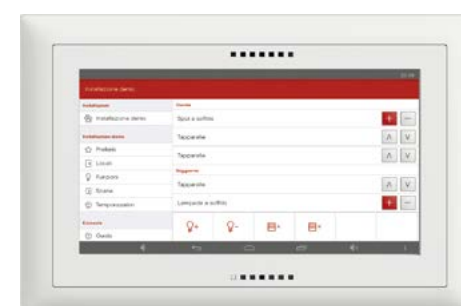
Non sono necessari interventi di integrazione, poiché il cliente si occupa personalmente del collegamento degli apparecchi zeprionAIR alla propria rete WLAN domestica. Grazie alla guida per il collegamento della app zeprion bastano pochi minuti. Per l'installatore elettrico, zeprionAIR è lo strumento ideale per entrare nel mondo dell'automazione domestica.



Flessibile.

Nel montaggio e nel funzionamento

Cosa rende zeprionAIR così flessibile? Il fatto che ciascuna scena può essere assegnata a qualsiasi pulsante, indipendentemente dalla sua posizione in casa. Non è più necessario un complesso lavoro di progettazione e cablaggio. Questa nuova flessibilità è vantaggiosa per tutti: Il lavoro dell'installatore si riduce drasticamente. D'altro canto, i proprietari non devono più determinare in anticipo le scene e le funzioni, ma possono adattarle alle proprie esigenze in qualunque momento.



A proposito:

La app zeprion è già preinstallata sull'Home Panel 7". Oltre che via smartphone e tramite pulsante, le funzioni possono essere comandate anche con l'Home Panel.

Confortevole.

Basta premere un pulsante per attivare il relax

zeprionAIR offre agli utenti una flessibilità di comando mai vista prima per luci e tapparelle. Creare un'illuminazione soffusa intorno al divano? Accendere e spegnere tutte le luci con un unico pulsante? Simulazione di presenza durante le vacanze? Nessun problema. Il comfort e la sicurezza della casa aumentano sensibilmente. E quando le esigenze si modificano, è sufficiente riconfigurare zeprionAIR: basta impostare la scena nella app zeprion, trasmetterla ai set di copertura e confermare: il gioco è fatto.

Ma la app per smartphone e tablet non serve solo per configurare le scene. Naturalmente smartphone e tablet possono fungere anche da moderni comandi remoti.



1. Definire autonomamente una scena con l'App zeprion (con luci e tapparelle a propria scelta).

2. Nell'App zeprion selezionare la scena desiderata da trasferire. Ora tutti i tasti scene zeprionAIR lampeggiano.

3. Premere il tasto scena zeprionAIR desiderato con cui si desidera richiamare successivamente la scena e la creazione è finita.

I vantaggi per i proprietari in sintesi:

- Soluzione conveniente grazie all'utilizzo della rete WLAN esistente
- Aumento del comfort grazie al comando intelligente della casa nelle diverse situazioni
- Elevata flessibilità: scene e funzioni automatiche sono facilmente adattabili
- Comando remoto tramite smartphone o tablet
- Protezione contro i furti grazie alla simulazione di presenza
- Assistenza Feller garantita con costanti sviluppi e novità