

Feller Katalog 2024

EDIZIOdue
Bajonett-Befestigungssystem

feller.ch

Feller

by Schneider Electric






















**«Wer in der Schweiz lebt, kennt unsere
Schalter. Zeitlos im Design und von
höchster Qualität begleiten sie
Menschen ein Leben lang.»**















EDIZIOdue

Bajonett-Befestigungssystem

Schalter & Taster		
	Druckschalter & -taster	8
	Kleinkombinationen	12
	Storeschalter & -taster	22
	Drehschalter / Schwenktaster	24
	Sonnerie-Drucktaster, Türgongs	30
	Hotelcard-Schalter	30
	Funktaster	32
Steckdosen		
	Steckdosen	34
	Fehlerstrom-Schutzsteckdosen	40
	SCHUKO-Steckdose	40
	Steckdosen für Installationskanäle	42
	Steckdosen für Installationskanäle mit Flachkabelanschluss	47
	Aufputz-Steckdosen mit Flachkabelanschluss	50
	USB/T13-Kombinationen, USB-Ladesteckdosen	52
	Abzweigdosen, Anschlussdosen, Blindabdeckungen	54
Kombinationen		
	Fertigkombinationen senkrecht 2 x 1	56
	Fertigkombinationen senkrecht 3 x 1	61
	Fertigkombinationen waagrecht 1 x 2	62
	Fertigkombinationen quadratisch 2 x 2	64









Steuergeräte

	Thermostate	66
	Dimmer Universal LED	70
	Dimmer Universal	72
	Dimmer Phasenanschnitt	74
	Dimmer Phasenabschnitt	76
	DALI-Power-Drehgeber, Drehregler 1–10 V, Drehzahlsteller	78
	Signallampen, Orientierungs- und Dekorleuchten	80
	Bewegungsmelder piriOS 180 R eco & eco plus	84
	Bewegungsmelder piriOS 180	86
	Bewegungsmelder piriOS 360 eco	88
	Bewegungsmelder piriOS 360	89
	Präsenzmelder piriOS 360P	90











Wiser by Feller

	Hauptstellen (mit Last)	92
	Nebenstellen (ohne Last)	94
	Szenentaster	95
	Baukasten Hauptstellen (mit Last)	96
	Baukasten Nebenstellen (ohne Last)	98
	Baukasten Szenentaster	99
	Raumtemperaturregelung & Wetterstation	87
	Abdecksets, Tasten	100






Kommunikation & Netzwerk

	Heimnetzwerk EASYNET	102
	Montagesets Keystone & R&M freenet	108
	Koax-Dosen	112
	BBR-Dose, VoIP-Rückführungsdose	114
	FTTH-Dosen	116
	Audiodosen	120
	Bedieneinheiten REVOX	121
	Ruffluchtsystem BWE	122





Feller KNX

	elegance KNX-Taster RGB / KNX-RTH-Taster RGB	124
	KNX-Taster RGB	128
	KNX-RTH-Taster RGB	138
	KNX-Drehsensor	140
	USB-Datenschnittstelle KNX	142
	KNX-Hotelcardschalter	142
	KNX-Panel 7"	144
	KNX-Bewegungs- & Präsenzmelder pirios	146
	KNX-Systemgeräte	148
	KNX-Aktoren	151

UNI Universal Elektronik Apparate

	elegance UNI-Taster 12-48 V DC / 12-36 V AC	156
	UNI-Taster 12-48 V DC / 12-36 V AC	160
	UNI-Taster 5-48 V DC	168
	UNI-Taster 5 V DC	174
	UNI Bewegungs- & Präsenzmelder pirios	184

Installationsmaterial

	EDIZIOdue colore Abdeckmaterial Kunststoff	186
	EDIZIO.liv prestige Abdeckrahmen	188
	Bajonett Befestigungssystem Befestigungsplatten	190
	Einlasskasten, Aufputzrahmen	192

EDIZIO
Bajonett Befestigungssystem
Druckschalter

Fertigapparate

Unterputz

FMI
Weiss+Farbe

FMI
Weiss

Aufputz

Baukasten

Komponenten

F
Weiss+Farbe
für Kombinationen

F
Weiss
für Kombinationen

Druckschalter ■ Unbeleuchtet ■ 16 A, 230 V AC ■ Mit Steckklemmen ■ LED-Last max: 200 W ■ Einbautiefe 27 mm



Aus/Wechsel ■ 3/1 L ■ Beleuchtbar mit LED und Leucht-Druckknopf

7563.FMI.61
226 311 000

7563.F.61
226 318 000

Aus/Wechsel ■ 3/2 L ■ Beleuchtbar mit LED und Leucht-Druckknopf

7569.FMI.61
226 321 000

7569.F.61
226 328 000

Kreuz ■ 6/1 L ■ Beleuchtbar mit LED und Leucht-Druckknopf

7566.FMI.61
226 601 000

7566.F.61
226 608 000

Doppel-Druckschalter ■ Unbeleuchtet ■ 16 A, 230 V AC ■ Mit Steckklemmen ■ LED-Last max: 200 W ■ Einbautiefe 27 mm



Serie, Wechsel-Wechsel ■ 1/3+3/1 L ■ Für Schema 3+3 Pol-/ Schemaverbin-der entfernen

7561.FMI.61
226 111 000

7561.F.61
226 118 000

Druckschalter ■ Beleuchtet ■ Mit Frontlinse ■ 16 A, 230 V AC ■ Mit Steckklemmen ■ LED-Last max: 200 W ■ Einbautiefe 27 mm



Aus/Wechsel ■ 3/1 L ■ Mit LED Gelb 1,0 mA ■ Orientierungsbeleuchtung

7563.LS.FMI.L.61.34
227 311 000

7563.LS.F.L.61.34
227 318 000

Aus/Wechsel ■ 3/1 L ■ Mit LED Gelb 1,0 mA ■ Orientierungs- oder Kontrollbeleuchtung

7563.KS.FMI.L.61.34
228 311 000

7563.KS.F.L.61.34
228 318 000

Aus/Wechsel ■ 3/2 L ■ Mit LED Gelb 1,0 mA ■ Orientierungsbeleuchtung

7569.LS.FMI.L.61.34
227 411 000

7569.LS.F.L.61.34
227 418 000

Aus/Wechsel ■ 3/2 L ■ Mit LED Gelb 1,0 mA ■ Orientierungs- oder Kontrollbeleuchtung

7569.KS.FMI.L.61.34
228 411 000

7569.KS.F.L.61.34
228 418 000

Kreuz ■ 6/1 L ■ Mit LED Gelb 1,0 mA ■ Orientierungsbeleuchtung

7566.LS.FMI.L.61.34
227 611 000

7566.LS.F.L.61.34
227 618 000

Kreuz ■ 6/1 L ■ Mit LED Gelb 1,0 mA ■ Orientierungs- oder Kontrollbeleuchtung

7566.KS.FMI.L.61.34
228 611 000

7566.KS.F.L.61.34
228 618 000

Druckschalter ■ Beleuchtet ■ Mit Seitenlinse ■ 16 A, 230 V AC ■ Mit Steckklemmen ■ LED-Last max: 200 W ■ Einbautiefe 27 mm



Aus/Wechsel ■ 3/1 L ■ Mit LED Blau 1,0 mA ■ Orientierungsbeleuchtung

7563.LS.FMI.61.74
227 331 000

7563.LS.F.61.74
227 338 000

Aus/Wechsel ■ 3/1 L ■ Mit LED Blau 1,0 mA ■ Orientierungs- oder Kontrollbeleuchtung

7563.KS.FMI.61.74
228 331 000

7563.KS.F.61.74
228 338 000

Aus/Wechsel ■ 3/2 L ■ Mit LED Blau 1,0 mA ■ Orientierungsbeleuchtung

7569.LS.FMI.61.74
227 431 000

7569.LS.F.61.74
227 438 000

Aus/Wechsel ■ 3/2 L ■ Mit LED Blau 1,0 mA ■ Orientierungs- oder Kontrollbeleuchtung

7569.KS.FMI.61.74
228 431 000

7569.KS.F.61.74
228 438 000

Kreuz ■ 6/1 L ■ Mit LED Blau 1,0 mA ■ Orientierungsbeleuchtung

7566.LS.FMI.61.74
227 621 000

7566.LS.F.61.74
227 628 000

Kreuz ■ 6/1 L ■ Mit LED Blau 1,0 mA ■ Orientierungs- oder Kontrollbeleuchtung

7566.KS.FMI.61.74
228 621 000

7566.KS.F.61.74
228 628 000

Druckschalter für Licht und Ventilatoren ■ Beleuchtet ■ 16 A, 230 V AC ■ Mit Steckklemmen ■ LED-Last max: 200 W ■ Einbautiefe 27 mm























Wechsel/Wechsel ■ 3/3/1 L ■ Mit LED Gelb 1,0 mA ■ Kontrollbeleuchtung für Ventilator

756363.KS.FMI.61.34
228 421 000

756363.KS.F.61.34
228 428 000

Farbe: Code gemäss Farbübersicht ändern
Apparate mit Seitenlinse nur Weiss, Farbe über Baukasten
Weitere LED-Farben für Apparate mit LED-Code ..74: Code ändern

Einsätze		Abdeckset	
BSM Mit Befestigungsplatte	BSE Ohne Befestigungsplatte	FMI Weiss+Farbe	F Weiss+Farbe
			
7563.BSM 326 317 000	7563.BSE 326 315 000	920-7560.FMI.61 378 430 000	920-7560.F.61 378 431 000
7569.BSM 326 327 000	7569.BSE 326 325 000	920-7560.FMI.61 378 430 000	920-7560.F.61 378 431 000
7566.BSM 326 607 000	7566.BSE 326 605 000	920-7560.FMI.61 378 430 000	920-7560.F.61 378 431 000
			
7561.BSM 326 117 000	7561.BSE 326 115 000	920-7561.FMI.61 378 440 000	920-7561.F.61 378 441 000
			
7563.LS.BSM.34 327 337 002	7563.LS.BSE.34 327 335 002	920-7560.FMI.FL.61 378 413 000	920-7560.F.FL.61 378 411 000
7563.KS.BSM.34 328 337 002	7563.KS.BSE.34 328 335 002	920-7560.FMI.FL.61 378 413 000	920-7560.F.FL.61 378 411 000
7569.LS.BSM.34 327 437 002	7569.LS.BSE.34 327 435 002	920-7560.FMI.FL.61 378 413 000	920-7560.F.FL.61 378 411 000
7569.KS.BSM.34 328 437 002	7569.KS.BSE.34 328 435 002	920-7560.FMI.FL.61 378 413 000	920-7560.F.FL.61 378 411 000
7566.LS.BSM.34 327 627 002	7566.LS.BSE.34 327 625 002	920-7560.FMI.FL.61 378 413 000	920-7560.F.FL.61 378 411 000
7566.KS.BSM.34 328 627 002	7566.KS.BSE.34 328 625 002	920-7560.FMI.FL.61 378 413 000	920-7560.F.FL.61 378 411 000
			
7563.LS.BSM.74 327 337 000	7563.LS.BSE.74 327 335 000	920-7560.FMI.SL.61 378 414 000	920-7560.F.SL.61 378 412 000
7563.KS.BSM.74 328 337 000	7563.KS.BSE.74 328 335 000	920-7560.FMI.SL.61 378 414 000	920-7560.F.SL.61 378 412 000
7569.LS.BSM.74 327 437 000	7569.LS.BSE.74 327 435 000	920-7560.FMI.SL.61 378 414 000	920-7560.F.SL.61 378 412 000
7569.KS.BSM.74 328 437 000	7569.KS.BSE.74 328 435 000	920-7560.FMI.SL.61 378 414 000	920-7560.F.SL.61 378 412 000
7566.LS.BSM.74 327 627 000	7566.LS.BSE.74 327 625 000	920-7560.FMI.SL.61 378 414 000	920-7560.F.SL.61 378 412 000
7566.KS.BSM.74 328 627 000	7566.KS.BSE.74 328 625 000	920-7560.FMI.SL.61 378 414 000	920-7560.F.SL.61 378 412 000
			
756363.KS.BSM.34 328 427 000	756363.KS.BSE.34 328 425 000	920-756363.FMI.FL.61 378 404 000	920-756363.F.FL.61 378 403 000

Weitere LED-Farben: Code ändern

Farbe: Code gemäss Farbübersicht ändern

Farbübersicht LED	Feller Code
Weiss	..14
Gelb	..34
Rot	..44
Blau	..74
Grün	..84

Beleuchtung Druckschalter, Drucktaster

Baukasten Bauteile

LED-Beleuchtung 230 V AC ■ Für Druckschalter, Drucktaster, Kleinkombinationen und Steckdosen

LED 230 V Weiss, 1,0 mA	688.230V.LED.10 209 950 000
LED 230 V Gelb, 1,0 mA	688.230V.LED.30 209 952 000
LED 230 V Rot, 1,0 mA	688.230V.LED.40 209 953 000
LED 230 V Blau, 1,0 mA	688.230V.LED.70 209 957 000
LED 230 V Grün, 1,0 mA	688.230V.LED.80 209 955 000

LED-Beleuchtung 230 V AC ■ Set à 10 Stk ■ Für Druckschalter, Drucktaster, Kleinkombinationen und Steckdosen

LED 230 V Weiss (Set à 10), 1,0 mA	689.230V.LED.10 209 950 900
LED 230 V Gelb (Set à 10), 1,0 mA	689.230V.LED.30 209 952 900
LED 230 V Rot (Set à 10), 1,0 mA	689.230V.LED.40 209 953 900
LED 230 V Blau (Set à 10), 1,0 mA	689.230V.LED.70 209 957 900
LED 230 V Grün (Set à 10), 1,0 mA	689.230V.LED.80 209 955 900

LED-Beleuchtung 12-48 V DC / 12-36 V AC ■ Für Druckschalter und Drucktaster

LED 12-48 V Rot	688.12-48V.LED.40 209 933 000
LED 12-48 V Grün	688.12-48V.LED.80 209 935 000

Beleuchtungszusatz für Druckschalter und Drucktaster

Ohne LED	630.BZ 209 878 000
Mit LED Weiss 1,0 mA	640.BZ.230V.LED.10 209 980 000
Mit LED Gelb 1,0 mA	640.BZ.230V.LED.30 209 982 000
Mit LED Rot 1,0 mA	640.BZ.230V.LED.40 209 983 000
Mit LED Blau 1,0 mA	640.BZ.230V.LED.70 209 987 000
Mit LED Grün 1,0 mA	640.BZ.230V.LED.80 209 985 000

EDIZIO due colore
Bajonett Befestigungssystem
Drucktaster

Fertigapparate

Unterputz

FMI
 Weiss+Farbe

FMI
 Weiss

Aufputz

Baukasten

Komponenten

F
 Weiss+Farbe
 für Kombinationen

F
 Weiss
 für Kombinationen

Drucktaster ■ Unbeleuchtet ■ 16 A,
 230 V AC ■ Mit Steckklemmen ■ Ein-
 bautiefe 27 mm



Schliesser-Öffner ■ 1 L ■ Beleuchtbar
 mit LED und Leucht-Druckknopf

7563.AR.FMI.61
 554 521 000

7563.AR.F.61
 554 528 000

Schliesser-Öffner ■ 2 L ■ Beleuchtbar
 mit LED und Leucht-Druckknopf

7569.AR.FMI.61
 554 551 000

7569.AR.F.61
 554 558 000

Drucktaster/Druckschalter ■ Unbe-
leuchtet ■ 16 A, 230 V AC ■ Mit Steck-
klemmen ■ Einbautiefe 27 mm



Schliesser-Öffner + Wechsel ■ 3/1 L

7563.AR63.FMI.61
 226 351 000

7563.AR63.F.61
 226 358 000

Doppel-Drucktaster ■ Unbeleuchtet ■
16 A, 230 V AC ■ Mit Steckklemmen ■
Einbautiefe 27 mm



Schliesser-Öffner ■ 2 × 1 L

7563.AR63AR.FMI.61
 554 621 000

7563.AR63AR.F.61
 554 628 000

Drucktaster ■ Beleuchtet ■ Mit Front-
linse ■ 16 A, 230 V AC ■ Mit Steckklem-
men ■ Einbautiefe 27 mm



Schliesser-Öffner ■ 1 L ■ Mit LED Gelb
 1,0 mA ■ Orientierungsbeleuchtung

7563.ARL.FMI.L.61.34
 554 261 000

7563.ARL.F.L.61.34
 554 268 000

Schliesser-Öffner ■ 1 L ■ Mit LED Gelb
 1,0 mA ■ Orientierungs- oder
 Kontrollbeleuchtung

7563.ARK.FMI.L.61.34
 554 441 000

7563.ARK.F.L.61.34
 554 841 000

Drucktaster ■ Beleuchtet ■ Mit Seiten-
linse ■ 16 A, 230 V AC ■ Mit Steckklem-
men ■ Einbautiefe 27 mm



Schliesser-Öffner ■ 1 L ■ Mit LED Blau
 1,0 mA ■ Orientierungsbeleuchtung

7563.ARL.FMI.61.74
 554 231 000





















7563.ARL.F.61.74
 554 238 000

Schliesser-Öffner ■ 1 L ■ Mit LED Blau
 1,0 mA ■ Orientierungs- oder
 Kontrollbeleuchtung

7563.ARK.FMI.61.74
 554 431 000

7563.ARK.F.61.74
 554 258 000

Farbe: Code gemäss Farbübersicht ändern
 Apparate mit Seitenlinse nur Weiss, Farbe über Baukasten
 Weitere LED-Farben für Apparate mit LED-Code ..74: Code ändern

Einsätze		Abdeckset	
BSM Mit Befestigungsplatte	BSE Ohne Befestigungsplatte	FMI Weiss+Farbe	F Weiss+Farbe
			
7563.AR.BSM 354 527 000	7563.AR.BSE 354 525 000	920-7560.FMI.61 378 430 000	920-7560.F.61 378 431 000
7569.AR.BSM 354 557 000	7569.AR.BSE 354 555 000	920-7560.FMI.61 378 430 000	920-7560.F.61 378 431 000
			
7563.AR63.BSM 326 357 000	7563.AR63.BSE 326 355 000	920-7561.FMI.61 378 440 000	920-7561.F.61 378 441 000
			
7563.AR63AR.BSM 354 627 000	7563.AR63AR.BSE 354 625 000	920-7561.FMI.61 378 440 000	920-7561.F.61 378 441 000
			
7563.ARL.BSM.34 354 237 002	7563.ARL.BSE.34 354 235 002	920-7560.FMI.FL.61 378 413 000	920-7560.F.FL.61 378 411 000
7563.ARK.BSM.34 354 257 002	7563.ARK.BSE.34 354 255 002	920-7560.FMI.FL.61 378 413 000	920-7560.F.FL.61 378 411 000
			
7563.ARL.BSM.74 354 237 000	7563.ARL.BSE.74 354 235 000	920-7560.FMI.SL.61 378 414 000	920-7560.F.SL.61 378 412 000
7563.ARK.BSM.74 354 257 000	7563.ARK.BSE.74 354 255 000	920-7560.FMI.SL.61 378 414 000	920-7560.F.SL.61 378 412 000

Weitere LED-Farben: Code ändern

Farbe: Code gemäss Farbübersicht ändern

Farbübersicht LED	Feller Code
Weiss	..14
Gelb	..34
Rot	..44
Blau	..74
Grün	..84

Beleuchtung Druckschalter, Drucktaster

Baukasten Bauteile

LED-Beleuchtung 230 V AC ■ Für Druckschalter, Drucktaster, Kleinkombinationen und Steckdosen

LED 230 V Weiss, 1,0 mA	688.230V.LED.10 209 950 000
LED 230 V Gelb, 1,0 mA	688.230V.LED.30 209 952 000
LED 230 V Rot, 1,0 mA	688.230V.LED.40 209 953 000
LED 230 V Blau, 1,0 mA	688.230V.LED.70 209 957 000
LED 230 V Grün, 1,0 mA	688.230V.LED.80 209 955 000

LED-Beleuchtung 230 V AC ■ Set à 10 Stk ■ Für Druckschalter, Drucktaster, Kleinkombinationen und Steckdosen

LED 230 V Weiss (Set à 10), 1,0 mA	689.230V.LED.10 209 950 900
LED 230 V Gelb (Set à 10), 1,0 mA	689.230V.LED.30 209 952 900
LED 230 V Rot (Set à 10), 1,0 mA	689.230V.LED.40 209 953 900
LED 230 V Blau (Set à 10), 1,0 mA	689.230V.LED.70 209 957 900
LED 230 V Grün (Set à 10), 1,0 mA	689.230V.LED.80 209 955 900

LED-Beleuchtung 12-48 V DC / 12-36 V AC ■ Für Druckschalter und Drucktaster

LED 12-48 V Rot	688.12-48V.LED.40 209 933 000
LED 12-48 V Grün	688.12-48V.LED.80 209 935 000

Beleuchtungszusatz für Druckschalter und Drucktaster

Ohne LED	630.BZ 209 878 000
Mit LED Weiss 1,0 mA	640.BZ.230V.LED.10 209 980 000
Mit LED Gelb 1,0 mA	640.BZ.230V.LED.30 209 982 000
Mit LED Rot 1,0 mA	640.BZ.230V.LED.40 209 983 000
Mit LED Blau 1,0 mA	640.BZ.230V.LED.70 209 987 000
Mit LED Grün 1,0 mA	640.BZ.230V.LED.80 209 985 000

EDIZIO due colore
Bajonett Befestigungssystem
Kleinkombinationen
Druckschalter, Steckdose Typ 13

Fertigapparate

Unterputz

FMI
 Weiss+Farbe

FMI
 Weiss

Aufputz

Baukasten

Komponenten

F
 Weiss+Farbe
 für Kombinationen

F
 Weiss
 für Kombinationen

Kleinkombination ■ Unbeleuchtet ■
 Mit Druckschalter und Steckdose
 Typ 13 ■ 10 A, 250 V AC, L + N + PE ■
 Mit Steckklemmen ■ LED-Last max:
 100 W ■ Einbautiefe 40 mm



Aus/Wechsel ■ 3/1 L ■ Beleuchtbar mit
 LED und Leucht-Druckknopf

87063.FMI.61
 755 143 000

87063.F.61
 755 643 000

Aus/Wechsel ■ 3/1 L ■ Mit Shutter ■
 Beleuchtbar mit LED und
 Leucht-Druckknopf

87063.FMI.K.61
 755 144 000

87063.F.K.61
 755 644 000

Kreuz ■ 6/1 L ■ Beleuchtbar mit LED und
 Leucht-Druckknopf

87066.FMI.61
 755 167 000

87066.F.61
 755 667 000

Kreuz ■ 6/1 L ■ Mit Shutter ■ Beleucht-
 bar mit LED und Leucht-Druckknopf

87066.FMI.K.61
 755 187 000

87066.F.K.61
 755 687 000

Kleinkombination ■ Unbeleuchtet ■
 Mit Doppel-Druckschalter und Steck-
 dose Typ 13 ■ 10 A, 250 V AC,
 L + N + PE ■ Mit Steckklemmen ■ LED-
 Last max: 100 W ■ Einbautiefe 40 mm



Serie, Wechsel-Wechsel ■ 1/3+3/1 L ■
 Für Schema 3+3 Pol-/ Schemaverbin-
 der entfernen

87061.FMI.61
 755 141 000

87061.F.61
 755 641 000

Serie, Wechsel-Wechsel ■ 1/3+3/1 L ■
 Mit Shutter ■ Für Schema 3+3 Pol-/
 Schemaverbinder entfernen

87061.FMI.K.61
 755 142 000

87061.F.K.61
 755 642 000

Kleinkombination ■ Beleuchtet ■ Mit
Frontlinse ■ Mit Druckschalter und
 Steckdose Typ 13 ■ 10 A, 250 V AC,
 L + N + PE ■ Mit Steckklemmen ■ LED-
 Last max: 100 W ■ Einbautiefe 40 mm



Aus/Wechsel ■ 3/1 L ■ Mit LED Gelb
 1,0 mA ■ Orientierungsbeleuchtung

87063.LS.FMI.L.61.34
 755 162 000

87063.LS.F.L.61.34
 755 662 000

Aus/Wechsel ■ 3/1 L ■ Mit Shutter ■ Mit
 LED Gelb 1,0 mA ■
 Orientierungsbeleuchtung

87063.LS.FMI.K.L.61.34
 755 182 000

87063.LS.F.K.L.61.34
 755 682 000

Aus/Wechsel ■ 3/1 L ■ Mit LED Gelb
 1,0 mA ■ Kontrollbeleuchtung

87063.KS.FMI.L.61.34
 755 160 000

87063.KS.F.L.61.34
 755 660 000

Aus/Wechsel ■ 3/1 L ■ Mit Shutter ■ Mit
 LED Gelb 1,0 mA ■ Kontrollbeleuchtung

87063.KS.FMI.K.L.61.34
 755 180 000

87063.KS.F.K.L.61.34
 755 680 000

Kreuz ■ 6/1 L ■ Mit LED Gelb 1,0 mA ■
 Orientierungsbeleuchtung

87066.LS.FMI.L.61.34
 755 170 000

87066.LS.F.L.61.34
 755 670 000

Kreuz ■ 6/1 L ■ Mit Shutter ■ Mit LED
 Gelb 1,0 mA ■
 Orientierungsbeleuchtung

87066.LS.FMI.K.L.61.34
 755 190 000

87066.LS.F.K.L.61.34
 755 690 000

Kreuz ■ 6/1 L ■ Mit LED Gelb 1,0 mA ■
 Kontrollbeleuchtung

87066.KS.FMI.L.61.34
 755 168 000

87066.KS.F.L.61.34
 755 668 000

Kreuz ■ 6/1 L ■ Mit Shutter ■ Mit LED
 Gelb 1,0 mA ■ Kontrollbeleuchtung

87066.KS.FMI.K.L.61.34
 755 188 000

87066.KS.F.K.L.61.34
 755 688 000

Farbe: Code gemäss Farbübersicht ändern
 Apparate mit Seitenlinse nur Weiss, Farbe über Baukasten
 Weitere LED-Farben für Apparate mit LED-Code ..74: Code ändern

Einsätze		Abdeckset	
BSM Mit Befestigungsplatte	BSE Ohne Befestigungsplatte	FMI Weiss+Farbe	F Weiss+Farbe
			
87063.BSM 655 243 000	87063.BSE 655 543 000	920-87060.FMI.61 378 451 000	920-87060.F.61 378 461 000
87063.BSM 655 243 000	87063.BSE 655 543 000	920-87060.FMI.K.61 378 452 000	920-87060.F.K.61 378 462 000
87066.BSM 655 962 000	87066.BSE 655 862 000	920-87060.FMI.61 378 451 000	920-87060.F.61 378 461 000
87066.BSM 655 962 000	87066.BSE 655 862 000	920-87060.FMI.K.61 378 452 000	920-87060.F.K.61 378 462 000
			
87061.BSM 655 241 000	87061.BSE 655 541 000	920-87061.FMI.61 378 482 000	920-87061.F.61 378 472 000
87061.BSM 655 241 000	87061.BSE 655 541 000	920-87061.FMI.K.61 378 483 000	920-87061.F.K.61 378 473 000
			
87063.LS.BSM.34 655 954 002	87063.LS.BSE.34 655 854 002	920-87060.FMI.FL.61 378 455 000	920-87060.F.FL.61 378 480 000
87063.LS.BSM.34 655 954 002	87063.LS.BSE.34 655 854 002	920-87060.FMI.FL.K.61 378 456 000	920-87060.F.FL.K.61 378 481 000
87063.KS.BSM.34 655 959 002	87063.KS.BSE.34 655 859 002	920-87060.FMI.FL.61 378 455 000	920-87060.F.FL.61 378 480 000
87063.KS.BSM.34 655 959 002	87063.KS.BSE.34 655 859 002	920-87060.FMI.FL.K.61 378 456 000	920-87060.F.FL.K.61 378 481 000
87066.LS.BSM.34 655 966 002	87066.LS.BSE.34 655 866 002	920-87060.FMI.FL.61 378 455 000	920-87060.F.FL.61 378 480 000
87066.LS.BSM.34 655 966 002	87066.LS.BSE.34 655 866 002	920-87060.FMI.FL.K.61 378 456 000	920-87060.F.FL.K.61 378 481 000
87066.KS.BSM.34 655 965 002	87066.KS.BSE.34 655 865 002	920-87060.FMI.FL.61 378 455 000	920-87060.F.FL.61 378 480 000
87066.KS.BSM.34 655 965 002	87066.KS.BSE.34 655 865 002	920-87060.FMI.FL.K.61 378 456 000	920-87060.F.FL.K.61 378 481 000

Weitere LED-Farben: Code ändern

Farbe: Code gemäss Farbübersicht ändern

Beleuchtung Kleinkombinationen

Baukasten Bauteile

LED-Beleuchtung 230 V AC ■ Für
Druckschalter, Drucktaster, Kleinkombinationen und Steckdosen

LED 230 V Weiss, 1,0 mA	688.230V.LED.10 209 950 000
LED 230 V Gelb, 1,0 mA	688.230V.LED.30 209 952 000
LED 230 V rot, 1,0 mA	688.230V.LED.40 209 953 000
LED 230 V blau, 1,0 mA	688.230V.LED.70 209 957 000
LED 230 V grün, 1,0 mA	688.230V.LED.80 209 955 000

LED-Beleuchtung 230 V AC ■ Set à 10 Stk ■ Für Druckschalter, Drucktaster, Kleinkombinationen und Steckdosen

LED 230 V Weiss (Set à 10), 1,0 mA	689.230V.LED.10 209 950 900
LED 230 V Gelb (Set à 10), 1,0 mA	689.230V.LED.30 209 952 900
LED 230 V rot (Set à 10), 1,0 mA	689.230V.LED.40 209 953 900
LED 230 V blau (Set à 10), 1,0 mA	689.230V.LED.70 209 957 900
LED 230 V grün (Set à 10), 1,0 mA	689.230V.LED.80 209 955 900

Beleuchtungszusatz für Kleinkombinationen

Ohne LED	632.BZ 209 877 000
Mit LED Weiss 1,0 mA	642.BZ.230V.LED.10 209 970 000
Mit LED Gelb 1,0 mA	642.BZ.230V.LED.30 209 972 000
Mit LED rot 1,0 mA	642.BZ.230V.LED.40 209 973 000
Mit LED blau 1,0 mA	642.BZ.230V.LED.70 209 977 000
Mit LED grün 1,0 mA	642.BZ.230V.LED.80 209 975 000

Farbübersicht LED

Feller Code

Weiss	..14
Gelb	..34
Rot	..44
Blau	..74
Grün	..84

EDIZIO due colore
Bajonett Befestigungssystem
Kleinkombinationen
Druckschalter, Steckdose Typ 13

Fertigapparate

Unterputz

FMI
 Weiss+Farbe

FMI
 Weiss

Aufputz

Baukasten

Komponenten

F
 Weiss+Farbe
 für Kombinationen





F
 Weiss
 für Kombinationen

Kleinkombination ■ Beleuchtet ■ Mit Seitenlinse ■ Mit Druckschalter und Steckdose Typ 13 ■ 10 A, 250 V AC, L + N + PE ■ Mit Steckklemmen ■ LED-Last max: 100 W ■ Einbautiefe 40 mm



Aus/Wechsel ■ 3/1 L ■ Mit LED Blau 1,0 mA ■ Orientierungsbeleuchtung	87063.LS.FMI.61.74 755 194 000	87063.LS.F.61.74 755 694 000
Aus/Wechsel ■ 3/1 L ■ Mit Shutter ■ Mit LED Blau 1,0 mA ■ Orientierungsbeleuchtung	87063.LS.FMI.K.61.74 755 174 000	87063.LS.F.K.61.74 755 674 000
Aus/Wechsel ■ 3/1 L ■ Mit LED Blau 1,0 mA ■ Kontrollbeleuchtung	87063.KS.FMI.61.74 755 193 000	87063.KS.F.61.74 755 693 000
Aus/Wechsel ■ 3/1 L ■ Mit Shutter ■ Mit LED Blau 1,0 mA ■ Kontrollbeleuchtung	87063.KS.FMI.K.61.74 755 173 000	87063.KS.F.K.61.74 755 673 000
Kreuz ■ 6/1 L ■ Mit LED Blau 1,0 mA ■ Orientierungsbeleuchtung	87066.LS.FMI.61.74 755 166 000	87066.LS.F.61.74 755 666 000
Kreuz ■ 6/1 L ■ Mit Shutter ■ Mit LED Blau 1,0 mA ■ Orientierungsbeleuchtung	87066.LS.FMI.K.61.74 755 186 000	87066.LS.F.K.61.74 755 686 000
Kreuz ■ 6/1 L ■ Mit LED Blau 1,0 mA ■ Kontrollbeleuchtung	87066.KS.FMI.61.74 755 165 000	87066.KS.F.61.74 755 665 000
Kreuz ■ 6/1 L ■ Mit Shutter ■ Mit LED Blau 1,0 mA ■ Kontrollbeleuchtung	87066.KS.FMI.K.61.74 755 185 000	87066.KS.F.K.61.74 755 685 000

Farbe: Code gemäss Farbübersicht ändern
 Apparate mit Seitenlinse nur Weiss, Farbe über Baukasten
 Weitere LED-Farben für Apparate mit LED-Code ..74: Code ändern


Einsätze		Abdeckset	
BSM Mit Befestigungsplatte	BSE Ohne Befestigungsplatte	FMI Weiss+Farbe	F Weiss+Farbe
			
87063.LS.BSM.74 655 954 000	87063.LS.BSE.74 655 854 000	920-87060.FMI.SL.61 378 555 000	920-87060.F.SL.61 378 780 000
87063.LS.BSM.74 655 954 000	87063.LS.BSE.74 655 854 000	920-87060.FMI.SL.K.61 378 556 000	920-87060.F.SL.K.61 378 781 000
87063.KS.BSM.74 655 959 000	87063.KS.BSE.74 655 859 000	920-87060.FMI.SL.61 378 555 000	920-87060.F.SL.61 378 780 000
87063.KS.BSM.74 655 959 000	87063.KS.BSE.74 655 859 000	920-87060.FMI.SL.K.61 378 556 000	920-87060.F.SL.K.61 378 781 000
87066.LS.BSM.74 655 966 000	87066.LS.BSE.74 655 866 000	920-87060.FMI.SL.61 378 555 000	920-87060.F.SL.61 378 780 000
87066.LS.BSM.74 655 966 000	87066.LS.BSE.74 655 866 000	920-87060.FMI.SL.K.61 378 556 000	920-87060.F.SL.K.61 378 781 000
87066.KS.BSM.74 655 965 000	87066.KS.BSE.74 655 865 000	920-87060.FMI.SL.61 378 555 000	920-87060.F.SL.61 378 780 000
87066.KS.BSM.74 655 965 000	87066.KS.BSE.74 655 865 000	920-87060.FMI.SL.K.61 378 556 000	920-87060.F.SL.K.61 378 781 000

Weitere LED-Farben: Code ändern


Farbe: Code gemäss Farbübersicht ändern

Beleuchtung Kleinkombinationen

Baukasten Bauteile

LED-Beleuchtung 230 V AC ■ Für Druckschalter, Drucktaster, Kleinkombinationen und Steckdosen 

LED 230 V Weiss, 1,0 mA	688.230V.LED.10 209 950 000
LED 230 V Gelb, 1,0 mA	688.230V.LED.30 209 952 000
LED 230 V Rot, 1,0 mA	688.230V.LED.40 209 953 000
LED 230 V Blau, 1,0 mA	688.230V.LED.70 209 957 000
LED 230 V Grün, 1,0 mA	688.230V.LED.80 209 955 000

LED-Beleuchtung 230 V AC ■ Set à 10 Stk ■ Für Druckschalter, Drucktaster, Kleinkombinationen und Steckdosen 

LED 230 V Weiss (Set à 10), 1,0 mA	689.230V.LED.10 209 950 900
LED 230 V Gelb (Set à 10), 1,0 mA	689.230V.LED.30 209 952 900
LED 230 V Rot (Set à 10), 1,0 mA	689.230V.LED.40 209 953 900
LED 230 V Blau (Set à 10), 1,0 mA	689.230V.LED.70 209 957 900
LED 230 V Grün (Set à 10), 1,0 mA	689.230V.LED.80 209 955 900

Beleuchtungszusatz für Kleinkombinationen



Ohne LED	632.BZ 209 877 000
Mit LED Weiss 1,0 mA	642.BZ.230V.LED.10 209 970 000
Mit LED Gelb 1,0 mA	642.BZ.230V.LED.30 209 972 000
Mit LED Rot 1,0 mA	642.BZ.230V.LED.40 209 973 000
Mit LED Blau 1,0 mA	642.BZ.230V.LED.70 209 977 000
Mit LED Grün 1,0 mA	642.BZ.230V.LED.80 209 975 000

Farbübersicht LED

Feller Code

Weiss	..14
Gelb	..34
Rot	..44
Blau	..74
Grün	..84

EDIZIO due colore
**Kleinkombinationen Drucktaster,
 Steckdose Typ 13
 Bajonett Befestigungssystem**

Fertigapparate

Unterputz

FMI
 Weiss+Farbe

FMI
 Weiss

Aufputz

Baukasten

Komponenten

F
 Weiss+Farbe
 für Kombinationen

F
 Weiss
 für Kombinationen

Kleinkombination ■ Unbeleuchtet ■
 Mit Drucktaster und Steckdose Typ 13 ■
 10 A, 250 V AC, L + N + PE ■ Mit Steck-
 klemmen ■ Einbautiefe 40 mm



Schliesser-Öffner ■ 1 L ■ Beleuchtbar
 mit LED und Leucht-Druckknopf

87063.AR.FMI.61
 755 146 000

87063.AR.F.61
 755 646 000

Schliesser-Öffner ■ 1 L ■ Mit Shutter ■
 Beleuchtbar mit LED und
 Leucht-Druckknopf

87063.AR.FMI.K.61
 755 148 000

87063.AR.F.K.61
 755 648 000

Kleinkombination ■ Unbeleuchtet ■
 Mit Drucktaster, Druckschalter und
 Steckdose Typ 13 ■ 10 A, 250 V AC,
 L + N + PE ■ Mit Steckklemmen ■ Ein-
 bautiefe 40 mm



Schliesser-Öffner + Wechsel ■ 3/1 L

87063.AR63.FMI.61
 755 343 000

87063.AR63.F.61
 755 543 000

Schliesser-Öffner + Wechsel ■ 3/1 L ■
 Mit Shutter

87063.AR63.FMI.K.61
 755 344 000

87063.AR63.F.K.61
 755 544 000

Kleinkombination ■ Unbeleuchtet ■
 Mit Doppel-Drucktaster und Steckdose
 Typ 13 ■ 10 A, 250 V AC, L + N + PE ■
 Mit Steckklemmen ■ Einbautiefe
 40 mm



Schliesser-Öffner ■ 2 × 1 L

87063.AR63AR.FMI.61
 755 147 000

87063.AR63AR.F.61
 755 647 000

Schliesser-Öffner ■ 2 × 1 L ■ Mit Shutter

87063.AR63AR.FMI.K.61
 755 149 000

87063.AR63AR.F.K.61
 755 649 000

**Kleinkombination ■ Beleuchtet ■ Mit
 Frontlinse ■** Mit Drucktaster und Steck-
 dose Typ 13 ■ 10 A, 250 V AC,
 L + N + PE ■ Mit Steckklemmen ■ Ein-
 bautiefe 40 mm



Schliesser-Öffner ■ 1 L ■ Mit LED Gelb
 1,0 mA ■ Orientierungsbeleuchtung

87063.ARL.FMI.L.61.34
 755 158 000

87063.ARL.F.L.61.34
 755 658 000

Schliesser-Öffner ■ 1 L ■ Mit Shutter ■
 Mit LED Gelb 1,0 mA ■
 Orientierungsbeleuchtung

87063.ARL.FMI.K.L.61.34
 755 178 000

87063.ARL.F.K.L.61.34
 755 678 000

Schliesser-Öffner ■ 1 L ■ Mit LED Gelb
 1,0 mA ■ Orientierungs- oder
 Kontrollbeleuchtung

87063.ARK.FMI.L.61.34
 755 156 000

87063.ARK.F.L.61.34
 755 656 000

Schliesser-Öffner ■ 1 L ■ Mit Shutter ■
 Mit LED Gelb 1,0 mA ■ Orientierungs-
 oder Kontrollbeleuchtung

87063.ARK.FMI.K.L.61.34
 755 176 000

87063.ARK.F.K.L.61.34
 755 676 000

**Kleinkombination ■ Beleuchtet ■ Mit
 Seitenlinse ■** Mit Drucktaster und
 Steckdose Typ 13 ■ 10 A, 250 V AC,
 L + N + PE ■ Mit Steckklemmen ■ Ein-
 bautiefe 40 mm



Schliesser-Öffner ■ 1 L ■ Mit LED Blau
 1,0 mA ■ Orientierungsbeleuchtung

87063.ARL.FMI.61.74
 755 192 000

87063.ARL.F.61.74
 755 692 000

Schliesser-Öffner ■ 1 L ■ Mit Shutter ■
 Mit LED Blau 1,0 mA ■
 Orientierungsbeleuchtung

87063.ARL.FMI.K.61.74
 755 172 000

87063.ARL.F.K.61.74
 755 672 000

Schliesser-Öffner ■ 1 L ■ Mit LED Blau
 1,0 mA ■ Orientierungs- oder
 Kontrollbeleuchtung

87063.ARK.FMI.61.74
 755 191 000





87063.ARK.F.61.74
 755 691 000





Schliesser-Öffner ■ 1 L ■ Mit Shutter ■
 Mit LED Blau 1,0 mA ■ Orientierungs-
 oder Kontrollbeleuchtung





87063.ARK.FMI.K.61.74
 755 171 000





87063.ARK.F.K.61.74
 755 671 000

Farbe: Code gemäss Farbübersicht ändern
 Apparate mit Seitenlinse nur Weiss, Farbe über Baukasten
 Weitere LED-Farben für Apparate mit LED-Code ..74: Code ändern

Einsätze		Abdeckset	
BSM Mit Befestigungsplatte	BSE Ohne Befestigungsplatte	FMI Weiss+Farbe	F Weiss+Farbe
			
87063.AR.BSM 655 846 000	87063.AR.BSE 655 746 000	920-87060.FMI.61 378 451 000	920-87060.F.61 378 461 000
87063.AR.BSM 655 846 000	87063.AR.BSE 655 746 000	920-87060.FMI.K.61 378 452 000	920-87060.F.K.61 378 462 000

			
87063.AR63.BSM 655 843 000	87063.AR63.BSE 655 743 000	920-87061.FMI.61 378 482 000	920-87061.F.61 378 472 000
87063.AR63.BSM 655 843 000	87063.AR63.BSE 655 743 000	920-87061.FMI.K.61 378 483 000	920-87061.F.K.61 378 473 000

			
87063.AR63AR.BSM 655 847 000	87063.AR63AR.BSE 655 747 000	920-87061.FMI.61 378 482 000	920-87061.F.61 378 472 000
87063.AR63AR.BSM 655 847 000	87063.AR63AR.BSE 655 747 000	920-87061.FMI.K.61 378 483 000	920-87061.F.K.61 378 473 000

			
87063.ARL.BSM.34 655 952 002	87063.ARL.BSE.34 655 852 002	920-87060.FMI.FL.61 378 455 000	920-87060.F.FL.61 378 480 000
87063.ARL.BSM.34 655 952 002	87063.ARL.BSE.34 655 852 002	920-87060.FMI.FL.K.61 378 456 000	920-87060.F.FL.K.61 378 481 000

87063.ARK.BSM.34 655 955 002	87063.ARK.BSE.34 655 855 002	920-87060.FMI.FL.61 378 455 000	920-87060.F.FL.61 378 480 000
87063.ARK.BSM.34 655 955 002	87063.ARK.BSE.34 655 855 002	920-87060.FMI.FL.K.61 378 456 000	920-87060.F.FL.K.61 378 481 000

			
87063.ARL.BSM.74 655 952 000	87063.ARL.BSE.74 655 852 000	920-87060.FMI.SL.61 378 555 000	920-87060.F.SL.61 378 780 000
87063.ARL.BSM.74 655 952 000	87063.ARL.BSE.74 655 852 000	920-87060.FMI.SL.K.61 378 556 000	920-87060.F.SL.K.61 378 781 000
87063.ARK.BSM.74 655 955 000	87063.ARK.BSE.74 655 855 000	920-87060.FMI.SL.61 378 555 000	920-87060.F.SL.61 378 780 000
87063.ARK.BSM.74 655 955 000	87063.ARK.BSE.74 655 855 000	920-87060.FMI.SL.K.61 378 556 000	920-87060.F.SL.K.61 378 781 000

Weitere LED-Farben: Code ändern

Farbe: Code gemäss Farbübersicht ändern

Farbübersicht LED	Feller Code
Weiss	..14
Gelb	..34
Rot	..44
Blau	..74
Grün	..84

Beleuchtung Kleinkombinationen

Baukasten Bauteile

LED-Beleuchtung 230 V AC ■ Für
Druckschalter, Drucktaster, Kleinkombinationen und Steckdosen

LED 230 V Weiss, 1,0 mA	688.230V.LED.10 209 950 000
LED 230 V Gelb, 1,0 mA	688.230V.LED.30 209 952 000
LED 230 V Rot, 1,0 mA	688.230V.LED.40 209 953 000
LED 230 V Blau, 1,0 mA	688.230V.LED.70 209 957 000
LED 230 V Grün, 1,0 mA	688.230V.LED.80 209 955 000

LED-Beleuchtung 230 V AC ■ Set à 10 Stk ■ Für
Druckschalter, Drucktaster, Kleinkombinationen und Steckdosen

LED 230 V Weiss (Set à 10), 1,0 mA	689.230V.LED.10 209 950 900
LED 230 V Gelb (Set à 10), 1,0 mA	689.230V.LED.30 209 952 900
LED 230 V Rot (Set à 10), 1,0 mA	689.230V.LED.40 209 953 900
LED 230 V Blau (Set à 10), 1,0 mA	689.230V.LED.70 209 957 900
LED 230 V Grün (Set à 10), 1,0 mA	689.230V.LED.80 209 955 900

Beleuchtungszusatz für Kleinkombinationen



Ohne LED	632.BZ 209 877 000
Mit LED Weiss 1,0 mA	642.BZ.230V.LED.10 209 970 000
Mit LED Gelb 1,0 mA	642.BZ.230V.LED.30 209 972 000
Mit LED Rot 1,0 mA	642.BZ.230V.LED.40 209 973 000
Mit LED Blau 1,0 mA	642.BZ.230V.LED.70 209 977 000
Mit LED Grün 1,0 mA	642.BZ.230V.LED.80 209 975 000

EDIZIOdue colore
Bajonett Befestigungssystem
Kleinkombinationen
Druckschalter, Steckdose Typ 23

Fertigapparate

Unterputz

FMI
 Weiss+Farbe

FMI
 Weiss

Aufputz

Baukasten

Komponenten

F
 Weiss+Farbe
 für Kombinationen

F
 Weiss
 für Kombinationen

Kleinkombination ■ Unbeleuchtet ■
 Mit Druckschalter und Steckdose
 Typ 23 ■ 16 A, 250 V AC, L + N + PE ■
 Mit Steckklemmen ■ LED-Last max:
 200 W ■ Einbautiefe 40 mm



Aus/Wechsel ■ 3/1 L ■ Beleuchtbar mit
 LED und Leucht-Druckknopf

87163.FMI.61
 755 163 000

87163.F.61
 755 663 000

Kreuz ■ 6/1 L ■ Beleuchtbar mit LED und
 Leucht-Druckknopf

87166.FMI.61
 755 164 000

87166.F.61
 755 664 000

Kleinkombination ■ Unbeleuchtet ■
 Mit Doppel-Druckschalter und Steck-
 dose Typ 23 ■ 16 A, 250 V AC,
 L + N + PE ■ Mit Steckklemmen ■ LED-
 Last max: 200 W ■ Einbautiefe 40 mm



Serie, Wechsel-Wechsel ■ 1/3+3/1 L ■
 Für Schema 3+3 Pol-/ Schemaverbin-
 der entfernen

87161.FMI.61
 755 123 000

87161.F.61
 755 623 000

Kleinkombination ■ Beleuchtet ■ Mit
Frontlinse ■ Mit Druckschalter und
 Steckdose Typ 23 ■ 16 A, 250 V AC,
 L + N + PE ■ Mit Steckklemmen ■ LED-
 Last max: 200 W ■ Einbautiefe 40 mm



Aus/Wechsel ■ 3/1 L ■ Mit LED Gelb
 1,0 mA ■ Orientierungsbeleuchtung

87163.LS.FMI.L.61.34
 751 142 000

87163.LS.F.L.61.34
 751 642 000

Aus/Wechsel ■ 3/1 L ■ Mit LED Gelb
 1,0 mA ■ Kontrollbeleuchtung

87163.KS.FMI.L.61.34
 751 132 000

87163.KS.F.L.61.34
 751 632 000

Kreuz ■ 6/1 L ■ Mit LED Gelb 1,0 mA ■
 Orientierungsbeleuchtung

87166.LS.FMI.L.61.34
 751 162 000

87166.LS.F.L.61.34
 751 662 000

Kreuz ■ 6/1 L ■ Mit LED Gelb 1,0 mA ■
 Kontrollbeleuchtung

87166.KS.FMI.L.61.34
 751 152 000

87166.KS.F.L.61.34
 751 652 000

Kleinkombination ■ Beleuchtet ■ Mit
Seitenlinse ■ Mit Druckschalter und
 Steckdose Typ 23 ■ 16 A, 250 V AC,
 L + N + PE ■ Mit Steckklemmen ■ LED-
 Last max: 200 W ■ Einbautiefe 40 mm



Aus/Wechsel ■ 3/1 L ■ Mit LED Blau
 1,0 mA ■ Orientierungsbeleuchtung

87163.LS.FMI.61.74
 751 141 000

87163.LS.F.61.74
 751 641 000

Aus/Wechsel ■ 3/1 L ■ Mit LED Blau
 1,0 mA ■ Kontrollbeleuchtung

87163.KS.FMI.61.74
 751 131 000

87163.KS.F.61.74
 751 631 000

Kreuz ■ 6/1 L ■ Mit LED Blau 1,0 mA ■
 Orientierungsbeleuchtung

87166.LS.FMI.61.74
 751 161 000

















87166.LS.F.61.74
 751 661 000

Kreuz ■ 6/1 L ■ Mit LED Blau 1,0 mA ■
 Kontrollbeleuchtung

87166.KS.FMI.61.74
 751 151 000

87166.KS.F.61.74
 751 651 000

Farbe: Code gemäss Farbübersicht ändern
 Apparate mit Seitenlinse nur Weiss, Farbe über Baukasten
 Weitere LED-Farben für Apparate mit LED-Code ..74: Code ändern

Einsätze		Abdeckset	
BSM Mit Befestigungsplatte	BSE Ohne Befestigungsplatte	FMI Weiss+Farbe	F Weiss+Farbe
			
87163.BSM 659 930 000	87163.BSE 659 830 000	920-87160.FMI.61 378 116 000	920-87160.F.61 378 216 000
87166.BSM 659 950 000	87166.BSE 659 850 000	920-87160.FMI.61 378 116 000	920-87160.F.61 378 216 000
			
87161.BSM 659 933 000	87161.BSE 659 833 000	920-87161.FMI.61 378 119 000	920-87161.F.61 378 219 000
			
87163.LS.BSM.34 751 941 002	87163.LS.BSE.34 751 841 002	920-87160.FMI.FL.61 378 117 000	920-87160.F.FL.61 378 217 000
87163.KS.BSM.34 751 931 002	87163.KS.BSE.34 751 831 002	920-87160.FMI.FL.61 378 117 000	920-87160.F.FL.61 378 217 000
87166.LS.BSM.34 751 961 002	87166.LS.BSE.34 751 861 002	920-87160.FMI.FL.61 378 117 000	920-87160.F.FL.61 378 217 000
87166.KS.BSM.34 751 951 002	87166.KS.BSE.34 751 851 002	920-87160.FMI.FL.61 378 117 000	920-87160.F.FL.61 378 217 000
			
87163.LS.BSM.74 751 941 000	87163.LS.BSE.74 751 841 000	920-87160.FMI.SL.61 378 118 000	920-87160.F.SL.61 378 218 000
87163.KS.BSM.74 751 931 000	87163.KS.BSE.74 751 831 000	920-87160.FMI.SL.61 378 118 000	920-87160.F.SL.61 378 218 000
87166.LS.BSM.74 751 961 000	87166.LS.BSE.74 751 861 000	920-87160.FMI.SL.61 378 118 000	920-87160.F.SL.61 378 218 000
87166.KS.BSM.74 751 951 000	87166.KS.BSE.74 751 851 000	920-87160.FMI.SL.61 378 118 000	920-87160.F.SL.61 378 218 000

Weitere LED-Farben: Code ändern

Farbe: Code gemäss Farbübersicht ändern

Beleuchtung Kleinkombinationen

Baukasten Bauteile

LED-Beleuchtung 230 V AC ■ Für Druckschalter, Drucktaster, Kleinkombinationen und Steckdosen

LED 230 V Weiss, 1,0 mA	688.230V.LED.10 209 950 000
LED 230 V Gelb, 1,0 mA	688.230V.LED.30 209 952 000
LED 230 V Rot, 1,0 mA	688.230V.LED.40 209 953 000
LED 230 V Blau, 1,0 mA	688.230V.LED.70 209 957 000
LED 230 V Grün, 1,0 mA	688.230V.LED.80 209 955 000

LED-Beleuchtung 230 V AC ■ Set à 10 Stk ■ Für Druckschalter, Drucktaster, Kleinkombinationen und Steckdosen

LED 230 V Weiss (Set à 10), 1,0 mA	689.230V.LED.10 209 950 000
LED 230 V Gelb (Set à 10), 1,0 mA	689.230V.LED.30 209 952 000
LED 230 V Rot (Set à 10), 1,0 mA	689.230V.LED.40 209 953 000
LED 230 V Blau (Set à 10), 1,0 mA	689.230V.LED.70 209 957 000
LED 230 V Grün (Set à 10), 1,0 mA	689.230V.LED.80 209 955 000

Beleuchtungszusatz für Kleinkombinationen

Ohne LED	632.BZ 209 877 000
Mit LED Weiss 1,0 mA	642.BZ.230V.LED.10 209 970 000
Mit LED Gelb 1,0 mA	642.BZ.230V.LED.30 209 972 000
Mit LED Rot 1,0 mA	642.BZ.230V.LED.40 209 973 000
Mit LED Blau 1,0 mA	642.BZ.230V.LED.70 209 977 000
Mit LED Grün 1,0 mA	642.BZ.230V.LED.80 209 975 000

Farbübersicht LED

Feller Code

Weiss	..14
Gelb	..34
Rot	..44
Blau	..74
Grün	..84

EDIZIO due colore
Bajonett Befestigungssystem
Kleinkombinationen Drucktaster,
Steckdose Typ 23

Fertigapparate

Unterputz

FMI
 Weiss+Farbe

FMI
 Weiss

Aufputz

Baukasten

Komponenten

F
 Weiss+Farbe
 für Kombinationen

F
 Weiss
 für Kombinationen

Kleinkombination ■ Unbeleuchtet ■
 Mit Drucktaster und Steckdose
 Typ 23 ■ 16 A, 250 V AC, L + N + PE ■
 Mit Steckklemmen ■ Einbautiefe
 40 mm



Schliesser-Öffner ■ 1 L ■ Beleuchtbar
 mit LED und Leucht-Druckknopf

87163.AR.FMI.61
 755 140 000

87163.AR.F.61
 755 640 000

Kleinkombination ■ Unbeleuchtet ■
 Mit Drucktaster, Druckschalter und
 Steckdose Typ 23 ■ 16 A, 250 V AC,
 L + N + PE ■ Mit Steckklemmen ■ Ein-
 bautiefe 40 mm



Schliesser-Öffner + Wechsel ■ 3/1 L

87163.AR63.FMI.61
 755 197 000

87163.AR63.F.61
 755 697 000

Kleinkombination ■ Unbeleuchtet ■
 Mit Doppel-Drucktaster und Steckdose
 Typ 23 ■ 16 A, 250 V AC, L + N + PE ■
 Mit Steckklemmen ■ Einbautiefe
 40 mm



Schliesser-Öffner ■ 2 x 1 L

87163.AR63AR.FMI.61
 755 198 000

87163.AR63AR.F.61
 755 698 000

Kleinkombination ■ Beleuchtet ■ Mit
Frontlinse ■ Mit Drucktaster und Steck-
 dose Typ 23 ■ 16 A, 250 V AC,
 L + N + PE ■ Mit Steckklemmen ■ Ein-
 bautiefe 40 mm



Schliesser-Öffner ■ 1 L ■ Mit LED Gelb
 1,0 mA ■ Orientierungsbeleuchtung

87163.ARL.FMI.L.61.34
 751 122 000

87163.ARL.F.L.61.34
 751 622 000

Schliesser-Öffner ■ 1 L ■ Mit LED Gelb
 1,0 mA ■ Orientierungs- oder
 Kontrollbeleuchtung

87163.ARK.FMI.L.61.34
 751 112 000

87163.ARK.F.L.61.34
 751 612 000

Kleinkombination ■ Beleuchtet ■ Mit
Seitenlinse ■ Mit Drucktaster und
 Steckdose Typ 23 ■ 16 A, 250 V AC,
 L + N + PE ■ Mit Steckklemmen ■ Ein-
 bautiefe 40 mm



Schliesser-Öffner ■ 1 L ■ Mit LED Blau
 1,0 mA ■ Orientierungsbeleuchtung

87163.ARL.FMI.61.74
 751 121 000




















87163.ARL.F.61.74
 751 621 000

Schliesser-Öffner ■ 1 L ■ Mit LED Blau
 1,0 mA ■ Orientierungs- oder
 Kontrollbeleuchtung

87163.ARK.FMI.61.74
 751 111 000

87163.ARK.F.61.74
 751 611 000

Farbe: Code gemäss Farbübersicht ändern
 Apparate mit Seitenlinse nur Weiss, Farbe über Baukasten
 Weitere LED-Farben für Apparate mit LED-Code ..74: Code ändern

Einsätze		Abdeckset	
BSM Mit Befestigungsplatte	BSE Ohne Befestigungsplatte	FMI Weiss+Farbe	F Weiss+Farbe
			
87163.AR.BSM 659 934 000	87163.AR.BSE 659 834 000	920-87160.FMI.61 378 116 000	920-87160.F.61 378 216 000
			
87163.AR63.BSM 659 935 000	87163.AR63.BSE 659 835 000	920-87161.FMI.61 378 119 000	920-87161.F.61 378 219 000
			
87163.AR63AR.BSM 659 936 000	87163.AR63AR.BSE 659 836 000	920-87161.FMI.61 378 119 000	920-87161.F.61 378 219 000
			
87163.ARL.BSM.34 751 921 002	87163.ARL.BSE.34 751 821 002	920-87160.FMI.FL.61 378 117 000	920-87160.F.FL.61 378 217 000
87163.ARK.BSM.34 751 911 002	87163.ARK.BSE.34 751 811 002	920-87160.FMI.FL.61 378 117 000	920-87160.F.FL.61 378 217 000
			
87163.ARL.BSM.74 751 921 000	87163.ARL.BSE.74 751 821 000	920-87160.FMI.SL.61 378 118 000	920-87160.F.SL.61 378 218 000
87163.ARK.BSM.74 751 911 000	87163.ARK.BSE.74 751 811 000	920-87160.FMI.SL.61 378 118 000	920-87160.F.SL.61 378 218 000

Weitere LED-Farben: Code ändern

Farbe: Code gemäss Farbübersicht ändern

Beleuchtung Kleinkombinationen Baukasten Bauteile

LED-Beleuchtung 230 V AC ■ Für
Druckschalter, Drucktaster, Kleinkombinationen und Steckdosen

LED 230 V Weiss, 1,0 mA	688.230V.LED.10 209 950 000
LED 230 V Gelb, 1,0 mA	688.230V.LED.30 209 952 000
LED 230 V Rot, 1,0 mA	688.230V.LED.40 209 953 000
LED 230 V Blau, 1,0 mA	688.230V.LED.70 209 957 000
LED 230 V Grün, 1,0 mA	688.230V.LED.80 209 955 000

LED-Beleuchtung 230 V AC ■ Set à 10 Stk ■ Für
Druckschalter, Drucktaster, Kleinkombinationen und Steckdosen

LED 230 V Weiss (Set à 10), 1,0 mA	689.230V.LED.10 209 950 900
LED 230 V Gelb (Set à 10), 1,0 mA	689.230V.LED.30 209 952 900
LED 230 V Rot (Set à 10), 1,0 mA	689.230V.LED.40 209 953 900
LED 230 V Blau (Set à 10), 1,0 mA	689.230V.LED.70 209 957 900
LED 230 V Grün (Set à 10), 1,0 mA	689.230V.LED.80 209 955 900

Beleuchtungszusatz für Kleinkombinationen

Ohne LED	632.BZ 209 877 000
Mit LED Weiss 1,0 mA	642.BZ.230V.LED.10 209 970 000
Mit LED Gelb 1,0 mA	642.BZ.230V.LED.30 209 972 000
Mit LED Rot 1,0 mA	642.BZ.230V.LED.40 209 973 000
Mit LED Blau 1,0 mA	642.BZ.230V.LED.70 209 977 000
Mit LED Grün 1,0 mA	642.BZ.230V.LED.80 209 975 000

Farbübersicht LED	Feller Code
Weiss	..14
Gelb	..34
Rot	..44
Blau	..74
Grün	..84

EDIZIOdue colore
Bajonett Befestigungssystem
Storenschalter

Fertigapparate

Unterputz

FMI
Weiss+Farbe

Aufputz

Baukasten

Komponenten

F
Weiss+Farbe
für Kombinationen

Storenschalter 1-Kanal ■ 10 A,
250 V AC ■ Mit 2 Tasten ■ Mit Steck-
klemmen ■ Einbautiefe 27 mm



7592.AV.FMI.61
546 510 000



7592.AV.F.61
546 516 000

Storenschalter 2-Kanal ■ 10 A,
250 V AC ■ Mit 4 Tasten ■ Mit Steck-
klemmen ■ Einbautiefe 27 mm



7594.AV.FMI.61
546 520 000

Farbe: Code gemäss Farbübersicht ändern



7594.AV.F.61
546 526 000

EDIZIOdue colore
Bajonett Befestigungssystem
Storentaster

Fertigapparate

Unterputz

FMI
Weiss+Farbe

Aufputz

Baukasten

Komponenten

F
Weiss+Farbe
für Kombinationen

Storentaster 1-Kanal ■ 10 A, 250 V AC ■
Mit 2 Tasten ■ Mit Steckklemmen ■
Einbautiefe 27 mm



7592.A.FMI.61
546 610 000



7592.A.F.61
546 616 000

Storentaster 2-Kanal ■ 10 A, 250 V AC
■ Mit 4 Tasten ■ Mit Steckklemmen ■
Einbautiefe 27 mm











7594.A.FMI.61
546 620 000









Farbe: Code gemäss Farbübersicht ändern



7594.A.F.61
546 626 000

Einsätze		Abdeckset	
BSM Mit Befestigungsplatte	BSE Ohne Befestigungsplatte	FMI Weiss+Farbe	F Weiss+Farbe
			
7592.AV.BSM 546 513 790	7592.AV.BSE 546 516 790	920-7592.FMI.61 378 393 000	920-7592.F.61 378 493 000
			
7594.AV.BSM 546 523 790	7594.AV.BSE 546 526 790	920-7594.FMI.61 378 893 000	920-7594.F.61 378 593 000

Farbe: Code gemäss Farbübersicht ändern

Einsätze		Abdeckset	
BSM Mit Befestigungsplatte	BSE Ohne Befestigungsplatte	FMI Weiss+Farbe	F Weiss+Farbe
			
7592.A.BSM 546 613 790	7592.A.BSE 546 616 790	920-7592.FMI.61 378 393 000	920-7592.F.61 378 493 000
			
7594.A.BSM 546 623 790	7594.A.BSE 546 626 790	920-7594.FMI.61 378 893 000	920-7594.F.61 378 593 000

Farbe: Code gemäss Farbübersicht ändern

EDIZIO due colore
Bajonett Befestigungssystem
Drehschalter / Schwenktaster mit
Drehgriff

Fertigapparate

Unterputz

FMI
 Weiss

Aufputz

Baukasten

Komponenten

F
 Weiss
 für Kombinationen

Drehschalter ■ Mit Drehgriff ■ 16 A,
 240/400 V AC ■ Mit Schraubklemmen ■
 LED-Last max: 200 W



Ausschalter ■ 0/1 L ■ KS 0 - 1 - 0 - 1 ■ Einbautiefe 31 mm	7411.FMI.61 547 001 000
Ausschalter ■ 0/2 L ■ KS 0 - 1 - 0 - 1 ■ Einbautiefe 31 mm	7412.FMI.61 547 002 000
Ausschalter ■ 0/3 L ■ KS 0 - 1 - 0 - 1 ■ Einbautiefe 44 mm	7413.FMI.61 547 003 000
Ausschalter ■ 0/4 L ■ KS 0 - 1 - 0 - 1 ■ Einbautiefe 44 mm	7414.FMI.61 547 004 000
Serieschalter ■ 1/1 L ■ KS 0 - 1 - 1 + 2 - 2 ■ Einbautiefe 44 mm	7411-1.FMI.61 547 010 000
Umschalter ■ 2/1 L ■ KS 0 - 1 - 0 - 2 ■ Einbautiefe 31 mm	7411-2.FMI.61 547 020 000
Umschalter ■ 2/1 L ■ KS 0 - Hand - 0 - Automat ■ Einbautiefe 31 mm	7411-2.FMI.055.61 547 023 000
Umschalter ■ 2/1 L ■ KS 0 - Manuel - 0 - Automatique ■ Einbautiefe 31 mm	7411-2.FMI.010.61 547 024 000
Umschalter ■ 2/1 L ■ KS 0 - Manuale - 0 - Automatico ■ Einbautiefe 31 mm	7411-2.FMI.059.61 547 025 000
Umschalter ■ 2/2 L ■ KS 0 - 1 - 0 - 2 ■ Einbautiefe 44 mm	7412-2.FMI.61 547 021 000
Umschalter ■ 2/3 L ■ KS 0 - 1 - 0 - 2 ■ Einbautiefe 57 mm	7413-2.FMI.61 547 022 000
Wechselschalter ■ 3/1 L ■ KS 2 - 1 - 2 - 1 ■ Einbautiefe 44 mm	7411-3.FMI.61 547 030 000
Wechselschalter ■ 3/2 L ■ KS 2 - 1 - 2 - 1 ■ Einbautiefe 44 mm	7412-3.FMI.61 547 031 000
Wechselschalter ■ 3/3 L ■ KS 2 - 1 - 2 - 1 ■ Einbautiefe 70 mm	7413-3.FMI.61 547 032 000
Mehrfachumschalter ■ 5/1 L ■ KS 0 - 1 - 2 - 3 ■ Einbautiefe 44 mm	7411-5.FMI.61 547 040 000
Mehrfachumschalter ■ 5/2 L ■ KS 0 - 1 - 2 - 3 ■ Einbautiefe 70 mm	7412-5.FMI.61 547 041 000

7411.F.61 547 301 000
7412.F.61 547 302 000
7413.F.61 547 303 000
7414.F.61 547 304 000
7411-1.F.61 547 310 000
7411-2.F.61 547 320 000
7411-2.F.055.61 547 323 000
7411-2.F.010.61 547 324 000
7411-2.F.059.61 547 325 000
7412-2.F.61 547 321 000
7413-2.F.61 547 322 000
7411-3.F.61 547 330 000
7412-3.F.61 547 331 000
7413-3.F.61 547 332 000
7411-5.F.61 547 340 000
7412-5.F.61 547 341 000

Schwenktaster ■ Mit Drehgriff ■ 16 A,
 240/400 V AC ■ Mit einseitigem Rück-
 zug ■ Mit Schraubklemmen



Schliesser ■ 1 L ■ KS 0 ← 1 ■ Einbautiefe 31 mm	7411-16.FMI.61 547 051 000
Schliesser ■ 2 L ■ KS 0 ← 1 ■ Einbautie- fe 31 mm	7412-16.FMI.61 547 052 000

7411-16.F.61 547 351 000
7412-16.F.61 547 352 000

Schwenktaster ■ Mit Drehgriff ■ 16 A,
 240/400 V AC ■ Mit beidseitigem Rück-
 zug ■ Mit Schraubklemmen











Wechsel ■ 1 L ■ KS 1 → 0 ← 2 ■ Einbau- tiefe 31 mm	7411-19.FMI.61 547 061 000
Öffner-Schliesser ■ 1 L ■ KS 0 → ← 1 ■ Einbautiefe 31 mm	7411-20.FMI.61 547 062 000

7411-19.F.61 547 361 000
7411-20.F.61 547 362 000

Weitere Farben über Baukasten

Einsätze		Abdeckset	
BSM Mit Befestigungsplatte	BSE Ohne Befestigungsplatte	FMI Weiss+Farbe	F Weiss+Farbe
			
7411.BSM 347 101 600	7411.BSE 347 101 500	920-7400.FMI.002.61 378 308 000	920-7400.F.002.61 378 804 000
7412.BSM 347 102 600	7412.BSE 347 102 500	920-7400.FMI.002.61 378 308 000	920-7400.F.002.61 378 804 000
7413.BSM 347 103 600	7413.BSE 347 103 500	920-7400.FMI.002.61 378 308 000	920-7400.F.002.61 378 804 000
7414.BSM 347 104 600	7414.BSE 347 104 500	920-7400.FMI.002.61 378 308 000	920-7400.F.002.61 378 804 000
7411-1.BSM 347 181 600	7411-1.BSE 347 181 500	920-7400.FMI.040.61 378 319 000	920-7400.F.040.61 378 826 000
7411-2.BSM 347 121 600	7411-2.BSE 347 121 500	920-7400.FMI.003.61 378 309 000	920-7400.F.003.61 378 806 000
7411-2.BSM 347 121 600	7411-2.BSE 347 121 500	920-7400.FMI.055.61 378 328 000	920-7400.F.055.61 378 832 000
7411-2.BSM 347 121 600	7411-2.BSE 347 121 500	920-7400.FMI.010.61 378 310 000	920-7400.F.010.61 378 810 000
7411-2.BSM 347 121 600	7411-2.BSE 347 121 500	920-7400.FMI.059.61 378 336 000	920-7400.F.059.61 378 836 000
7412-2.BSM 347 122 600	7412-2.BSE 347 122 500	920-7400.FMI.003.61 378 309 000	920-7400.F.003.61 378 806 000
7413-2.BSM 347 123 600	7413-2.BSE 347 123 500	920-7400.FMI.003.61 378 309 000	920-7400.F.003.61 378 806 000
7411-3.BSM 347 131 600	7411-3.BSE 347 131 500	920-7400.FMI.020.61 378 318 000	920-7400.F.020.61 378 820 000
7412-3.BSM 347 132 600	7412-3.BSE 347 132 500	920-7400.FMI.020.61 378 318 000	920-7400.F.020.61 378 820 000
7413-3.BSM 347 133 600	7413-3.BSE 347 133 500	920-7400.FMI.020.61 378 318 000	920-7400.F.020.61 378 820 000
7411-5.BSM 347 151 600	7411-5.BSE 347 151 500	920-7400.FMI.012.61 378 316 000	920-7400.F.012.61 378 812 000
7412-5.BSM 347 152 600	7412-5.BSE 347 152 500	920-7400.FMI.012.61 378 316 000	920-7400.F.012.61 378 812 000

			
7411-16.BSM 347 706 600	7411-16.BSE 347 706 500	920-7400.FMI.201.61 378 368 000	920-7400.F.201.61 378 863 000
7412-16.BSM 347 707 600	7412-16.BSE 347 707 500	920-7400.FMI.201.61 378 368 000	920-7400.F.201.61 378 863 000

			
7411-19.BSM 347 717 600	7411-19.BSE 347 717 500	920-7400.FMI.204.61 378 369 000	920-7400.F.204.61 378 866 000
7411-20.BSM 347 720 600	7411-20.BSE 347 720 500	920-7400.FMI.219.61 378 371 000	920-7400.F.219.61 378 869 000

Farbe: Code gemäss Farbübersicht ändern
Beschriftung: Code ändern
920-7400.FMI.XXX.61

Codeübersicht Beschriftung	
Ohne Beschriftung	001
0 - 1 - 0 - 1	002
0 - 1 - 0 - 2	003
0 - 1 - 2 - 3	012
4 - 1 - 2 - 3	019
2 - 1 - 2 - 1	020
0 - 1 - 1+2 - 2	040
0 ← 1	201
1 → 0 ← 2	204
0 → ← 1	219
1 → ← 2	220
Auf → ← Ab	206
Monter → ← Descendre	224
Su → ← Giù	230
Auf → ← Zu	223
Ouvrir → ← Fermer	225
Aperto → ← Chiuso	231
Ein → ← Aus	222
Enclencher → ← Déclencher	227
Acceso → ← Spento	232
0 - Kochen - 0 - Waschen	050
0 - Cuisinière - 0 - Machine à laver	082
0 - Cucinare - 0 - Lavare	056
0 - Tag - 0 - Nacht	052
0 - Jour - 0 - Nuit	080
0 - Giorno - 0 - Notte	057
0 - Winter - 0 - Sommer	053
0 - Hiver - 0 - Été	081
0 - Inverno - 0 - Estate	058
0 - Hand - 0 - Automat	055
0 - Manuel - 0 - Automatique	010
0 - Manuale - 0 - Automatico	059
0 - Waschmaschine - 0 - Tumbler	064
0 - Machine à laver - 0 - Sèche-linge	066
0 - Lavatrice - 0 - Asciugatrice	065
Sommer - Winter - Sommer - Winter	071
Été - Hiver - Été - Hiver	084
Estate - Inverno - Estate - Inverno	073
Nacht - Tag - Nacht - Tag	072
Nuit - Jour - Nuit - Jour	083
Notte - Giorno - Notte - Giorno	074
Automat - Hand - Automat - Hand	097
Automatico - Manuel - Automatico - Manuel	099
Automatico - Manuale - Automatico - Manuale	098

Spezialschemata

AWAG Elektrotechnik AG
Sandbühlstrasse 2
CH-8604 Volketswil
Telefon +41 44 908 19 19
info@awag.ch, www.awag.ch

EDIZIO due colore
Bajonett Befestigungssystem
Drehschalter / Schwenktaster mit
Sicherheitsschloss

Fertigapparate

Unterputz

FMI
 Weiss

Aufputz

Baukasten

Komponenten

F
 Weiss
 für Kombinationen

Drehschalter ■ Mit Sicherheitsschloss und 2 Schlüsseln ■ 16 A, 240/400 V AC ■ Mit Schraubklemmen ■ LED-Last max: 200 W



Ausschalter ■ 0/1 L ■ KS 0 - 1 - 0 - 1 ■ Einbautiefe 50 mm	7411.FMI.SS.61 547 101 000	7411.F.SS.61 547 401 000
Ausschalter ■ 0/2 L ■ KS 0 - 1 - 0 - 1 ■ Einbautiefe 50 mm	7412.FMI.SS.61 547 102 000	7412.F.SS.61 547 402 000
Ausschalter ■ 0/3 L ■ KS 0 - 1 - 0 - 1 ■ Einbautiefe 63 mm	7413.FMI.SS.61 547 103 000	7413.F.SS.61 547 403 000
Ausschalter ■ 0/4 L ■ KS 0 - 1 - 0 - 1 ■ Einbautiefe 63 mm	7414.FMI.SS.61 547 104 000	7414.F.SS.61 547 404 000
Serieschalter ■ 1/1 L ■ KS 0 - 1 - 1 + 2 - 2 ■ Einbautiefe 63 mm	7411-1.FMI.SS.61 547 110 000	7411-1.F.SS.61 547 410 000
Umschalter ■ 2/1 L ■ KS 0 - 1 - 0 - 2 ■ Einbautiefe 50 mm	7411-2.FMI.SS.61 547 120 000	7411-2.F.SS.61 547 420 000
Umschalter ■ 2/2 L ■ KS 0 - 1 - 0 - 2 ■ Einbautiefe 63 mm	7412-2.FMI.SS.61 547 121 000	7412-2.F.SS.61 547 421 000
Umschalter ■ 2/3 L ■ KS 0 - 1 - 0 - 2 ■ Einbautiefe 76 mm	7413-2.FMI.SS.61 547 122 000	7413-2.F.SS.61 547 422 000
Wechselschalter ■ 3/1 L ■ KS 2 - 1 - 2 - 1 ■ Einbautiefe 63 mm	7411-3.FMI.SS.61 547 130 000	7411-3.F.SS.61 547 430 000
Wechselschalter ■ 3/2 L ■ KS 2 - 1 - 2 - 1 ■ Einbautiefe 63 mm	7412-3.FMI.SS.61 547 131 000	7412-3.F.SS.61 547 431 000
Wechselschalter ■ 3/3 L ■ KS 2 - 1 - 2 - 1 ■ Einbautiefe 89 mm	7413-3.FMI.SS.61 547 132 000	7413-3.F.SS.61 547 432 000
Mehrfachumschalter ■ 5/1 L ■ KS 0 - 1 - 2 - 3 ■ Einbautiefe 63 mm	7411-5.FMI.SS.61 547 140 000	7411-5.F.SS.61 547 440 000
Mehrfachumschalter ■ 5/2 L ■ KS 0 - 1 - 2 - 3 ■ Einbautiefe 89 mm	7412-5.FMI.SS.61 547 141 000	7412-5.F.SS.61 547 441 000

Schwenktaster ■ Mit Sicherheitsschloss und 2 Schlüsseln ■ 16 A, 240/400 V AC ■ Mit einseitigem Rückzug ■ Mit Schraubklemmen



Schliesser ■ 1 L ■ KS 0 ← 1 ■ Einbautiefe 50 mm	7411-16.FMI.SS.61 547 151 000	7411-16.F.SS.61 547 451 000
Schliesser ■ 2 L ■ KS 0 ← 1 ■ Einbautiefe 50 mm	7412-16.FMI.SS.61 547 152 000	7412-16.F.SS.61 547 452 000

Schwenktaster ■ Mit Sicherheitsschloss und 2 Schlüsseln ■ 16 A, 240/400 V AC ■ Mit beidseitigem Rückzug ■ Mit Schraubklemmen



Wechsel ■ 1 L ■ KS 1 → 0 ← 2 ■ Einbautiefe 50 mm	7411-19.FMI.SS.61 547 161 000	7411-19.F.SS.61 547 461 000
Öffner-Schliesser ■ 1 L ■ KS 0 → ← 1 ■ Einbautiefe 50 mm	7411-20.FMI.SS.61 547 162 000	7411-20.F.SS.61 547 462 000

Weitere Farben über Baukasten

Baukasten
Zubehör



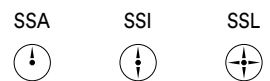
Schliesszylinder-Umbausatz

Für 10 mm längere Schliesszylinder
931-7400.UP.SS
 247 999 990

Schliesszylinder

Schliessplan
 tauglich

Schlüsselabzugstellung



Kaba	1007 F	Ja	X		
	1007 FA	Nein		X	
	1007 FB * 1262 F	Nein Ja			X X
KESO	16019		X		
	* 16052.102	Auf Anfrage		X	
	* 16052.104				X

* Zylinder ist 10 mm länger

Einsätze		Abdeckset	
BSM Mit Befestigungsplatte	BSE Ohne Befestigungsplatte	FMI Weiss	F Weiss
			
7411.BSM.SS 347 101 700	7411.BSE.SS 347 101 400	920-7400.FMI.002.SS.61 378 408 000	920-7400.F.002.SS.61 378 904 000
7412.BSM.SS 347 102 700	7412.BSE.SS 347 102 400	920-7400.FMI.002.SS.61 378 408 000	920-7400.F.002.SS.61 378 904 000
7413.BSM.SS 347 103 700	7413.BSE.SS 347 103 400	920-7400.FMI.002.SS.61 378 408 000	920-7400.F.002.SS.61 378 904 000
7414.BSM.SS 347 104 700	7414.BSE.SS 347 104 400	920-7400.FMI.002.SS.61 378 408 000	920-7400.F.002.SS.61 378 904 000
7411-1.BSM.SS 347 181 700	7411-1.BSE.SS 347 181 400	920-7400.FMI.040.SS.61 378 419 000	920-7400.F.040.SS.61 378 926 000
7411-2.BSM.SS 347 121 700	7411-2.BSE.SS 347 121 400	920-7400.FMI.003.SS.61 378 409 000	920-7400.F.003.SS.61 378 906 000
7412-2.BSM.SS 347 122 700	7412-2.BSE.SS 347 122 400	920-7400.FMI.003.SS.61 378 409 000	920-7400.F.003.SS.61 378 906 000
7413-2.BSM.SS 347 123 700	7413-2.BSE.SS 347 123 400	920-7400.FMI.003.SS.61 378 409 000	920-7400.F.003.SS.61 378 906 000
7411-3.BSM.SS 347 131 700	7411-3.BSE.SS 347 131 400	920-7400.FMI.020.SS.61 378 418 000	920-7400.F.020.SS.61 378 920 000
7412-3.BSM.SS 347 132 700	7412-3.BSE.SS 347 132 400	920-7400.FMI.020.SS.61 378 418 000	920-7400.F.020.SS.61 378 920 000
7413-3.BSM.SS 347 133 700	7413-3.BSE.SS 347 133 400	920-7400.FMI.020.SS.61 378 418 000	920-7400.F.020.SS.61 378 920 000
7411-5.BSM.SS 347 151 700	7411-5.BSE.SS 347 151 400	920-7400.FMI.012.SS.61 378 416 000	920-7400.F.012.SS.61 378 912 000
7412-5.BSM.SS 347 152 700	7412-5.BSE.SS 347 152 400	920-7400.FMI.012.SS.61 378 416 000	920-7400.F.012.SS.61 378 912 000
			
7411-16.BSM.SS 347 706 700	7411-16.BSE.SS 347 706 400	920-7400.FMI.201.SS.61 378 468 000	920-7400.F.201.SS.61 378 963 000
7412-16.BSM.SS 347 707 700	7412-16.BSE.SS 347 707 400	920-7400.FMI.201.SS.61 378 468 000	920-7400.F.201.SS.61 378 963 000
			
7411-19.BSM.SS 347 717 700	7411-19.BSE.SS 347 717 400	920-7400.FMI.204.SS.61 378 469 000	920-7400.F.204.SS.61 378 966 000
7411-20.BSM.SS 347 720 700	7411-20.BSE.SS 347 720 400	920-7400.FMI.219.SS.61 378 471 000	920-7400.F.219.SS.61 378 969 000

Farbe: Code gemäss Farbübersicht ändern
Beschriftung: Code ändern
920-7400.FMI.XXX.SS.61

Codeübersicht Beschriftung	
Ohne Beschriftung	001
0 - 1 - 0 - 1	002
0 - 1 - 0 - 2	003
0 - 1 - 2 - 3	012
4 - 1 - 2 - 3	019
2 - 1 - 2 - 1	020
0 - 1 - 1+2 - 2	040
0 ← 1	201
1 → 0 ← 2	204
0 → ← 1	219
1 → ← 2	220
Auf → ← Ab	206
Monter → ← Descendre	224
Su → ← Giù	230
Auf → ← Zu	223
Ouvrir → ← Fermer	225
Aperto → ← Chiuso	231
Ein → ← Aus	222
Enclencher → ← Déclencher	227
Acceso → ← Spento	232
0 - Kochen - 0 - Waschen	050
0 - Cuisinière - 0 - Machine à laver	082
0 - Cucinare - 0 - Lavare	056
0 - Tag - 0 - Nacht	052
0 - Jour - 0 - Nuit	080
0 - Giorno - 0 - Notte	057
0 - Winter - 0 - Sommer	053
0 - Hiver - 0 - Été	081
0 - Inverno - 0 - Estate	058
0 - Hand - 0 - Automat	055
0 - Manuel - 0 - Automatique	010
0 - Manuale - 0 - Automatico	059
0 - Waschmaschine - 0 - Tumbler	064
0 - Machine à laver - 0 - Sèche-linge	066
0 - Lavatrice - 0 - Asciugatrice	065
Sommer - Winter - Sommer - Winter	071
Été - Hiver - Été - Hiver	084
Estate - Inverno - Estate - Inverno	073
Nacht - Tag - Nacht - Tag	072
Nuit - Jour - Nuit - Jour	083
Notte - Giorno - Notte - Giorno	074
Automat - Hand - Automat - Hand	097
Automatique - Manuel - Automatico - Manuale	099
Automatico - Manuale - Automatico - Manuale	098

Spezialschemata

AWAG Elektrotechnik AG
Sandbühlstrasse 2
CH-8604 Volketswil
Telefon +41 44 908 19 19
info@awag.ch, www.awag.ch

EDIZIO due colore
Bajonett Befestigungssystem
Drehschalter / Schwenktaster für
Sicherheitsschloss, ohne Zylinder

Fertigapparate

Unterputz

FMI
 Weiss

Aufputz

Baukasten

Komponenten

F
 Weiss
 für Kombinationen

Drehschalter ■ Für Sicherheitsschloss, ohne Zylinder ■ 16 A, 240/400 V AC ■ Mit Schraubklemmen ■ LED-Last max: 200 W ■ Frontscheibe 60 mm, für Bohrung 58 mm



Ausschalter ■ 0/1 L ■ KS 0 - 1 - 0 - 1 ■ Einbautiefe 50 mm	7411.FMI.SS.OZ.61 547 201 000
Ausschalter ■ 0/2 L ■ KS 0 - 1 - 0 - 1 ■ Einbautiefe 50 mm	7412.FMI.SS.OZ.61 547 202 000
Ausschalter ■ 0/3 L ■ KS 0 - 1 - 0 - 1 ■ Einbautiefe 63 mm	7413.FMI.SS.OZ.61 547 203 000
Ausschalter ■ 0/4 L ■ KS 0 - 1 - 0 - 1 ■ Einbautiefe 63 mm	7414.FMI.SS.OZ.61 547 204 000
Serieschalter ■ 1/1 L ■ KS 0 - 1 - 1 + 2 - 2 ■ Einbautiefe 63 mm	7411-1.FMI.SS.OZ.61 547 210 000
Umschalter ■ 2/1 L ■ KS 0 - 1 - 0 - 2 ■ Einbautiefe 50 mm	7411-2.FMI.SS.OZ.61 547 220 000
Umschalter ■ 2/2 L ■ KS 0 - 1 - 0 - 2 ■ Einbautiefe 63 mm	7412-2.FMI.SS.OZ.61 547 221 000
Umschalter ■ 2/3 L ■ KS 0 - 1 - 0 - 2 ■ Einbautiefe 76 mm	7413-2.FMI.SS.OZ.61 547 222 000
Wechselschalter ■ 3/1 L ■ KS 2 - 1 - 2 - 1 ■ Einbautiefe 63 mm	7411-3.FMI.SS.OZ.61 547 230 000
Wechselschalter ■ 3/2 L ■ KS 2 - 1 - 2 - 1 ■ Einbautiefe 63 mm	7412-3.FMI.SS.OZ.61 547 231 000
Wechselschalter ■ 3/3 L ■ KS 2 - 1 - 2 - 1 ■ Einbautiefe 89 mm	7413-3.FMI.SS.OZ.61 547 232 000
Mehrfachumschalter ■ 5/1 L ■ KS 0 - 1 - 2 - 3 ■ Einbautiefe 63 mm	7411-5.FMI.SS.OZ.61 547 240 000
Mehrfachumschalter ■ 5/2 L ■ KS 0 - 1 - 2 - 3 ■ Einbautiefe 89 mm	7412-5.FMI.SS.OZ.61 547 241 000

7411.F.SS.OZ.61 547 501 000
7412.F.SS.OZ.61 547 502 000
7413.F.SS.OZ.61 547 503 000
7414.F.SS.OZ.61 547 504 000
7411-1.F.SS.OZ.61 547 510 000
7411-2.F.SS.OZ.61 547 520 000
7412-2.F.SS.OZ.61 547 521 000
7413-2.F.SS.OZ.61 547 522 000
7411-3.F.SS.OZ.61 547 530 000
7412-3.F.SS.OZ.61 547 531 000
7413-3.F.SS.OZ.61 547 532 000
7411-5.F.SS.OZ.61 547 540 000
7412-5.F.SS.OZ.61 547 541 000

Schwenktaster ■ Für Sicherheitsschloss, ohne Zylinder ■ 16 A, 240/400 V AC ■ Mit einseitigem Rückzug ■ Mit Schraubklemmen



Schliesser ■ 1 L ■ KS 0 ← 1 ■ Einbautiefe 50 mm	7411-16.FMI.SS.OZ.61 547 251 000
Schliesser ■ 2 L ■ KS 0 ← 1 ■ Einbautiefe 50 mm	7412-16.FMI.SS.OZ.61 547 252 000

7411-16.F.SS.OZ.61 547 551 000
7412-16.F.SS.OZ.61 547 552 000

Schwenktaster ■ Für Sicherheitsschloss, ohne Zylinder ■ 16 A, 240/400 V AC ■ Mit beidseitigem Rückzug ■ Mit Schraubklemmen



Wechsel ■ 1 L ■ KS 1 → 0 ← 2 ■ Einbautiefe 50 mm	7411-19.FMI.SS.OZ.61 547 261 000
Öffner-Schliesser ■ 1 L ■ KS 0 → ← 1 ■ Einbautiefe 50 mm	7411-20.FMI.SS.OZ.61 547 262 000

7411-19.F.SS.OZ.61 547 561 000
7411-20.F.SS.OZ.61 547 562 000

Weitere Farben über Baukasten

Baukasten
Zubehör



Schliesszylinder-Umbausatz

Für 10 mm längere Schliesszylinder
 931-7400.UP.SS
 247 999 990

Schliesszylinder

Schliessplan
 tauglich

Schlüsselabzugstellung



			SSA	SSI	SSL
Kaba	1007 F	Ja	X		
	1007 FA	Nein		X	
	1007 FB	Nein			X
	* 1262 F	Ja			X
KESO	16019		X		
	* 16052.102	Auf Anfrage		X	
	* 16052.104				X

* Zylinder ist 10 mm länger

Einsätze		Abdeckset	
BSM Mit Befestigungsplatte	BSE Ohne Befestigungsplatte	FMI Weiss+Farbe	F Weiss+Farbe
			
7411.BSM.SS.OZ 347 301 700	7411.BSE.SS.OZ 347 301 400	920-7400.FMI.002.SS.61 378 408 000	920-7400.F.002.SS.61 378 904 000
7412.BSM.SS.OZ 347 302 700	7412.BSE.SS.OZ 347 302 400	920-7400.FMI.002.SS.61 378 408 000	920-7400.F.002.SS.61 378 904 000
7413.BSM.SS.OZ 347 303 700	7413.BSE.SS.OZ 347 303 400	920-7400.FMI.002.SS.61 378 408 000	920-7400.F.002.SS.61 378 904 000
7414.BSM.SS.OZ 347 304 700	7414.BSE.SS.OZ 347 304 400	920-7400.FMI.002.SS.61 378 408 000	920-7400.F.002.SS.61 378 904 000
7411-1.BSM.SS.OZ 347 381 700	7411-1.BSE.SS.OZ 347 381 400	920-7400.FMI.040.SS.61 378 419 000	920-7400.F.040.SS.61 378 926 000
7411-2.BSM.SS.OZ 347 321 700	7411-2.BSE.SS.OZ 347 321 400	920-7400.FMI.003.SS.61 378 409 000	920-7400.F.003.SS.61 378 906 000
7412-2.BSM.SS.OZ 347 322 700	7412-2.BSE.SS.OZ 347 322 400	920-7400.FMI.003.SS.61 378 409 000	920-7400.F.003.SS.61 378 906 000
7413-2.BSM.SS.OZ 347 323 700	7413-2.BSE.SS.OZ 347 323 400	920-7400.FMI.003.SS.61 378 409 000	920-7400.F.003.SS.61 378 906 000
7411-3.BSM.SS.OZ 347 331 700	7411-3.BSE.SS.OZ 347 331 400	920-7400.FMI.020.SS.61 378 418 000	920-7400.F.020.SS.61 378 920 000
7412-3.BSM.SS.OZ 347 332 700	7412-3.BSE.SS.OZ 347 332 400	920-7400.FMI.020.SS.61 378 418 000	920-7400.F.020.SS.61 378 920 000
7413-3.BSM.SS.OZ 347 333 700	7413-3.BSE.SS.OZ 347 333 400	920-7400.FMI.020.SS.61 378 418 000	920-7400.F.020.SS.61 378 920 000
7411-5.BSM.SS.OZ 347 351 700	7411-5.BSE.SS.OZ 347 351 400	920-7400.FMI.012.SS.61 378 416 000	920-7400.F.012.SS.61 378 912 000
7412-5.BSM.SS.OZ 347 352 700	7412-5.BSE.SS.OZ 347 352 400	920-7400.FMI.012.SS.61 378 416 000	920-7400.F.012.SS.61 378 912 000
			
7411-16.BSM.SS.OZ 347 906 700	7411-16.BSE.SS.OZ 347 906 400	920-7400.FMI.201.SS.61 378 468 000	920-7400.F.201.SS.61 378 963 000
7412-16.BSM.SS.OZ 347 907 700	7412-16.BSE.SS.OZ 347 907 400	920-7400.FMI.201.SS.61 378 468 000	920-7400.F.201.SS.61 378 963 000
			
7411-19.BSM.SS.OZ 347 917 700	7411-19.BSE.SS.OZ 347 917 400	920-7400.FMI.204.SS.61 378 469 000	920-7400.F.204.SS.61 378 966 000
7411-20.BSM.SS.OZ 347 920 700	7411-20.BSE.SS.OZ 347 920 400	920-7400.FMI.219.SS.61 378 471 000	920-7400.F.219.SS.61 378 969 000

Farbe: Code gemäss Farbübersicht ändern
Beschriftung: Code ändern
920-7400.FMI.XXX.SS.61

Codeübersicht Beschriftung	
Ohne Beschriftung	001
0 - 1 - 0 - 1	002
0 - 1 - 0 - 2	003
0 - 1 - 2 - 3	012
4 - 1 - 2 - 3	019
2 - 1 - 2 - 1	020
0 - 1 - 1+2 - 2	040
0 ← 1	201
1 → 0 ← 2	204
0 → ← 1	219
1 → ← 2	220
Auf → ← Ab	206
Monter → ← Descendre	224
Su → ← Giù	230
Auf → ← Zu	223
Ouvrir → ← Fermer	225
Aperto → ← Chiuso	231
Ein → ← Aus	222
Enclencher → ← Déclencher	227
Acceso → ← Spento	232
0 - Kochen - 0 - Waschen	050
0 - Cuisinière - 0 - Machine à laver	082
0 - Cucinare - 0 - Lavare	056
0 - Tag - 0 - Nacht	052
0 - Jour - 0 - Nuit	080
0 - Giorno - 0 - Notte	057
0 - Winter - 0 - Sommer	053
0 - Hiver - 0 - Été	081
0 - Inverno - 0 - Estate	058
0 - Hand - 0 - Automat	055
0 - Manuel - 0 - Automatique	010
0 - Manuale - 0 - Automatico	059
0 - Waschmaschine - 0 - Tumbler	064
0 - Machine à laver - 0 - Sèche-linge	066
0 - Lavatrice - 0 - Asciugatrice	065
Sommer - Winter - Sommer - Winter	071
Été - Hiver - Été - Hiver	084
Estate - Inverno - Estate - Inverno	073
Nacht - Tag - Nacht - Tag	072
Nuit - Jour - Nuit - Jour	083
Notte - Giorno - Notte - Giorno	074
Automat - Hand - Automat - Hand	097
Automatique - Manuel - Automatico - Manuale	099
Automatico - Manuale - Automatico - Manuale	098

Spezialschemata

AWAG Elektrotechnik AG
Sandbühlstrasse 2
CH-8604 Volketswil
Telefon +41 44 908 19 19
info@awag.ch, www.awag.ch

EDIZIOdue colore
Bajonett Befestigungssystem
Sonnerie-Drucktaster

Fertigapparat

Unterputz

FMI
Weiss+Farbe

Aufputz

Baukasten

Komponenten

F
Weiss+Farbe
für Kombinationen

Sonnerie-Drucktaster mit Bezeichnungsschild ■ Plexiglasscheibe mit Namensschild weiss ■ 6 A, 250 V ■ Mit Schraubklemmen ■ Einbautiefe 35 mm



Schliesser ■ 1 L

1262.FMI.61
863 721 000

1262.F.61
863 728 000

Farbe: Code gemäss Farbübersicht ändern

EDIZIOdue colore
Bajonett Befestigungssystem
Türgong

Fertigapparate

Unterputz

FMI
Weiss+Farbe

Aufputz

Baukasten

Komponenten

F
Weiss+Farbe
für Kombinationen

Türgong ■ 230 V AC ■ 3 Melodien, 3 Lautstärken wählbar ■ 78 dBA (1 m Abstand) ■ 3-Draht Anschluss ■ L, N, Tasterdraht ■ Mit Schraubklemmen ■ Einbautiefe 34 mm



3070-230.FMI.61
931 101 000

3070-230.F.61
931 501 000

Türgong ■ 12 V AC ■ 3 Melodien, 3 Lautstärken wählbar ■ 1,2 VA ■ 78 dBA (1 m Abstand) ■ 3-Draht Anschluss ■ 0 V, 12 V, Tasterdraht ■ Mit Schraubklemmen ■ Einbautiefe 34 mm



3070-12.FMI.61
931 111 000

3070-12.F.61
931 511 000

Farbe: Code gemäss Farbübersicht ändern

EDIZIOdue colore
Bajonett Befestigungssystem
Hotelcard-Schalter

Fertigapparate

Unterputz

FMI
Weiss+Farbe

Aufputz

Baukasten

Komponenten

F
Weiss+Farbe
für Kombinationen

Hotelcard-Schalter ■ Mit ON/OFF Schaltaktor 10 A ■ Zeitnachlauf 30 sec fest eingestellt ■ 10 A, 230 V AC ■ Für LED-Lampen 200 VA / Glüh- und HV-Halogenlampen 2300 W / NV-Halogenlampen mit konventionellem Trafo 1500 VA / NV-Halogenlampen mit elektronischem Trafo 600 VA / elektronische Vorschaltgeräte EVG 600 W / Energiesparlampen 600 W ■ Einbautiefe 23 mm







1 Schaltkontakt

3001.FMI.61
350 277 000





3001.F.61
350 877 000

Farbe: Code gemäss Farbübersicht ändern





Einsätze		Abdeckset	
BSM Weiss+Farbe Mit Befestigungsplatte	BSE Weiss+Farbe Ohne Befestigungsplatte	FMI Weiss+Farbe	F Weiss+Farbe
			
1262.BSM.61 963 727 000	1262.BSE.61 963 725 000	920-1262.FMI.61 378 487 000	920-1262.F.61 378 034 000

Farbe: Code gemäss Farbübersicht ändern

Einsätze		Abdeckset	
BSM Mit Befestigungsplatte	BSE Ohne Befestigungsplatte	FMI Weiss+Farbe	F Weiss+Farbe
			
3070-230.BSM 931 801 000	3070-230.BSE 931 901 000	920-3070.FMI.61 378 293 000	920-3070.F.61 378 093 000

			
3070-12.BSM 931 811 000	3070-12.BSE 931 911 000	920-3070.FMI.61 378 293 000	920-3070.F.61 378 093 000

Farbe: Code gemäss Farbübersicht ändern


Einsätze		Abdeckset	
BSM Mit Befestigungsplatte	BSE Ohne Befestigungsplatte	FMI Weiss+Farbe	F Weiss+Farbe
			
3001.BSM 350 879 000	3001.BSE 350 878 000	920-3001.FMI.61 378 977 000	920-3001.F.61 378 978 000

Farbe: Code gemäss Farbübersicht ändern

Sonnerie-Drucktaster

Zubehör
Weiss

Bezeichnungsschild ■ Für Sonnerie-Drucktaster

	
Plexiglasscheibe mit Namensschild weiss ■ 27,6 × 57,6 mm	782-1262.FMI 183 319 000
Namensschild weiss ■ 27,6 × 57,6 mm	783-1262.FMI.61 183 318 000

EDIZIOdue colore
Funktafter

Fertigapparat

Unterputz

FMI
Weiss+Farbe

Aufputz

Komponenten

F
Weiss+Farbe
für Kombinationen

Funktafter Smart Light Control for Philips Hue ■ Benötigt keine Verkabelung oder Batterie ■ Kann auch an die Wand aufgeschraubt oder aufgeklebt werden ■ Inbetriebnahme mit Philips Hue App (erfordert Philips Hue Bridge v2) ■ 4 Funktionen (z.B. Dimmen, Schalten und Szenen) ■ Reichweite bis 15 m im Gebäude ■ Kombinationstauglich ■ 2 Jahre Garantie



Zweifachtafter (Wippen)

4120.2.S.FMI.61
304 800 000

4120.2.S.F.61
304 806 000

Funktafter EnOcean ■ 2-Kanal ■ Benötigt keine Verkabelung oder Batterie ■ Kann auch an die Wand aufgeschraubt oder aufgeklebt werden ■ EnOcean Equipment Profile (EEP): F6-02-xx ■ Reichweite bis 20 m im Gebäude ■ Kombinationstauglich



Einfachtafter (Wippe)

4121.1.S.FMI.61
304 700 000

4121.1.S.F.61
304 706 000

Funktafter EnOcean ■ 4-Kanal ■ Benötigt keine Verkabelung oder Batterie ■ Kann auch an die Wand aufgeschraubt oder aufgeklebt werden ■ EnOcean Equipment Profile (EEP): F6-02-xx ■ Reichweite bis 20 m im Gebäude ■ Kombinationstauglich



Zweifachtafter (Wippen)

4121.2.S.FMI.61
304 710 000

4121.2.S.F.61
304 716 000

Funktafter Bluetooth Low Energy ■ 2-Kanal ■ Benötigt keine Verkabelung oder Batterie ■ Kann auch an die Wand aufgeschraubt oder aufgeklebt werden ■ Kompatibel mit CASAMBI und weiteren Drittherstellern ■ Modultyp: PTM 215B, mit NFC-Schnittstelle gemäss ISO 14443 zur Konfiguration ■ Reichweite bis 10 m im Gebäude ■ Kombinationstauglich



Einfachtafter (Wippe)

4122.1.S.FMI.61
374 740 000

4122.1.S.F.61
374 746 000

Funktafter Bluetooth Low Energy ■ 4-Kanal ■ Benötigt keine Verkabelung oder Batterie ■ Kann auch an die Wand aufgeschraubt oder aufgeklebt werden ■ Kompatibel mit CASAMBI und weiteren Drittherstellern ■ Modultyp: PTM 215B, mit NFC-Schnittstelle gemäss ISO 14443 zur Konfiguration ■ Reichweite bis 10 m im Gebäude ■ Kombinationstauglich



Zweifachtafter (Wippen)

4122.2.S.FMI.61
374 750 000

4122.2.S.F.61
374 756 000

Farbe: Code gemäss Farbübersicht ändern

EDIZIOdue colore
Bajonett Befestigungssystem
Steckdosen Typ 13

Fertigapparate

Unterputz

FMI
Weiss+Farbe

FMI
Weiss

Aufputz

Baukasten

Komponenten

F
Weiss+Farbe
für Kombinationen

F
Weiss
für Kombinationen

Einfach-Steckdose Typ 13 ■ 10 A,
250 V AC, L + N + PE ■ Mit Steckklemmen ■ Einbautiefe 41 mm



87003.FMI.61
639 113 000

87003.F.61
639 613 000

Mit Shutter

87003.FMI.K.61
639 123 000

87003.F.K.61
639 623 000

Einfach-Steckdose Typ 13 ■ **Beleuchtet**
■ 10 A, 250 V AC, L + N + PE ■ Mit
Steckklemmen ■ Orientierungsbeleuchtung / Spannungsanzeige ■ Mit LED
Grün 1,0 mA ■ FMI: Einbautiefe 41 mm



87003.FMI.61.84
649 114 000

87003.F.61.84
677 614 000

Zweifach-Steckdose Typ 13 ■ 10 A,
250 V AC, L + N + PE ■ Mit Steckklemmen ■ Einbautiefe 41 mm



Parallel

87203.FMI.61
657 114 000

87203.F.61
657 614 000

1 Dose getrennt

87203.FMI.S.61
657 134 000

87203.F.S.61
657 634 000

Parallel ■ Mit Shutter

87203.FMI.K.61
657 124 000

87203.F.K.61
657 624 000

1 Dose getrennt ■ Mit Shutter

87203.FMI.S.K.61
657 144 000

87203.F.S.K.61
657 644 000

Zweifach-Steckdose Typ 13 ■ **Beleuchtet**
■ 10 A, 250 V AC, L + N + PE ■ Mit
Steckklemmen ■ Orientierungsbeleuchtung / Spannungsanzeige ■ Mit LED
Grün 1,0 mA ■ FMI: Einbautiefe 41 mm



Parallel

87203.FMI.61.84
677 124 000

87203.F.61.84
677 624 000

Dreifach-Steckdose Typ 13 ■ 10 A,
250 V AC, L + N + PE ■ Mit Steckklemmen ■ Einbautiefe 41 mm ■ F: Einbautiefe 40 mm



Parallel

87303.FMI.61
657 115 000

87303.F.61
657 615 000

1 Dose getrennt

87303.FMI.S.61
657 135 000

87303.F.S.61
657 635 000

3 Dosen getrennt

87303.FMI.3S.61
657 155 000

87303.F.3S.61
657 655 000

Parallel ■ Mit Shutter

87303.FMI.K.61
657 125 000

87303.F.K.61
657 625 000

1 Dose getrennt ■ Mit Shutter

87303.FMI.S.K.61
657 145 000

87303.F.S.K.61
657 645 000

3 Dosen getrennt ■ Mit Shutter

87303.FMI.3S.K.61
657 165 000

87303.F.3S.K.61
657 665 000

Dreifach-Steckdose Typ 13 ■ **Beleuchtet**
■ 10 A, 250 V AC, L + N + PE ■ Mit
Steckklemmen ■ Orientierungsbeleuchtung / Spannungsanzeige ■ Mit LED
Grün 1,0 mA











Parallel





87303.FMI.61.84
677 134 000





87303.F.61.84
677 634 000





Farbe: Code gemäss Farbübersicht ändern
Steckdosen mit LED-Beleuchtung nur weiss, Farbe über Baukasten
Steckdosen für Sondernetze = Orange: Code ändern: ...39 (960)




Einsätze		Abdeckset	
BSM	BSE	FMI	F
Mit Befestigungsplatte	Ohne Befestigungsplatte	Weiss+Farbe	Weiss+Farbe
			
87003.BSM 633 072 000	87003.BSE 633 052 000	920-87003.FMI.61 378 501 000	920-87003.F.61 378 083 000
87003.BSM 633 072 000	87003.BSE 633 052 000	920-87003.FMI.K.61 378 511 000	920-87003.F.K.61 378 084 000

			
87003.BSM.84 649 914 000	87003.BSE.84 649 814 000	920-87003.FMI.FL.61 378 494 000	920-87003.F.FL.61 378 497 000

			
87203.BSM 653 705 000	87203.BSE 653 505 000	920-87203.FMI.61 378 502 000	920-87203.F.61 378 100 000
87203.BSM.S 653 706 000	87203.BSE.S 653 506 000	920-87203.FMI.S.61 378 520 000	920-87203.F.S.61 378 102 000
87203.BSM 653 705 000	87203.BSE 653 505 000	920-87203.FMI.K.61 378 512 000	920-87203.F.K.61 378 101 000
87203.BSM.S 653 706 000	87203.BSE.S 653 506 000	920-87203.FMI.S.K.61 378 521 000	920-87203.F.S.K.61 378 103 000

			
87203.BSM.84 677 924 000	87203.BSE.84 677 824 000	920-87203.FMI.FL.61 378 495 000	920-87203.F.FL.61 378 498 000

			
87303.BSM 653 715 000	87303.BSE 653 515 000	920-87303.FMI.61 378 503 000	920-87303.F.61 378 106 000
87303.BSM.S 653 716 000	87303.BSE.S 653 516 000	920-87303.FMI.S.61 378 530 000	920-87303.F.S.61 378 108 000
87303.BSM.3S 653 719 000	87303.BSE.3S 653 519 000	920-87303.FMI.61 378 503 000	920-87303.F.61 378 106 000
87303.BSM 653 715 000	87303.BSE 653 515 000	920-87303.FMI.K.61 378 513 000	920-87303.F.K.61 378 107 000
87303.BSM.S 653 716 000	87303.BSE.S 653 516 000	920-87303.FMI.S.K.61 378 531 000	920-87303.F.S.K.61 378 109 000
87303.BSM.3S 653 719 000	87303.BSE.3S 653 519 000	920-87303.FMI.K.61 378 513 000	920-87303.F.K.61 378 107 000

			
87303.BSM.84 677 934 000	87303.BSE.84 677 834 000	920-87303.FMI.FL.61 378 496 000	920-87303.F.FL.61 378 499 000

Weitere LED-Farben: Code ändern

Farbe: Code gemäss Farbübersicht ändern

Farbübersicht LED	Feller Code
Weiss	..14
Gelb	..34
Rot	..44
Blau	..74
Grün	..84

Beleuchtung Steckdosen

Baukasten Bauteile

LED-Beleuchtung 230 V AC ■ Für Druckschalter, Drucktaster, Kleinkombinationen und Steckdosen

LED 230 V Weiss, 1,0 mA	688.230V.LED.10 209 950 000
LED 230 V Gelb, 1,0 mA	688.230V.LED.30 209 952 000
LED 230 V Rot, 1,0 mA	688.230V.LED.40 209 953 000
LED 230 V Blau, 1,0 mA	688.230V.LED.70 209 957 000
LED 230 V Grün, 1,0 mA	688.230V.LED.80 209 955 000

LED-Beleuchtung 230 V AC ■ Set à 10 Stk ■ Für Druckschalter, Drucktaster, Kleinkombinationen und Steckdosen

LED 230 V Weiss (Set à 10), 1,0 mA	689.230V.LED.10 209 950 900
LED 230 V Gelb (Set à 10), 1,0 mA	689.230V.LED.30 209 952 900
LED 230 V Rot (Set à 10), 1,0 mA	689.230V.LED.40 209 953 900
LED 230 V Blau (Set à 10), 1,0 mA	689.230V.LED.70 209 957 900
LED 230 V Grün (Set à 10), 1,0 mA	689.230V.LED.80 209 955 900

Beleuchtungszusatz für Einfach-Steckdosen

Ohne LED	634-1.BZ 209 961 000
Mit LED Weiss 1,0 mA	644-1.BZ.230V.LED.10 209 950 100
Mit LED Gelb 1,0 mA	644-1.BZ.230V.LED.30 209 952 100
Mit LED Rot 1,0 mA	644-1.BZ.230V.LED.40 209 953 100
Mit LED Blau 1,0 mA	644-1.BZ.230V.LED.70 209 957 100
Mit LED Grün 1,0 mA	644-1.BZ.230V.LED.80 209 955 100

Beleuchtungszusatz für Zweifach-Steckdosen

Ohne LED	634-2.BZ 209 962 000
Mit LED Weiss 1,0 mA	644-2.BZ.230V.LED.10 209 950 200
Mit LED Gelb 1,0 mA	644-2.BZ.230V.LED.30 209 952 200
Mit LED Rot 1,0 mA	644-2.BZ.230V.LED.40 209 953 200
Mit LED Blau 1,0 mA	644-2.BZ.230V.LED.70 209 957 200
Mit LED Grün 1,0 mA	644-2.BZ.230V.LED.80 209 955 200

Beleuchtungszusatz für Dreifach-Steckdosen

Ohne LED	634-3.BZ 209 963 000
Mit LED Weiss 1,0 mA	644-3.BZ.230V.LED.10 209 950 300
Mit LED Gelb 1,0 mA	644-3.BZ.230V.LED.30 209 952 300
Mit LED Rot 1,0 mA	644-3.BZ.230V.LED.40 209 953 300
Mit LED Blau 1,0 mA	644-3.BZ.230V.LED.70 209 957 300
Mit LED Grün 1,0 mA	644-3.BZ.230V.LED.80 209 955 300

EDIZIOdue colore
Bajonett Befestigungssystem
Steckdosen Typ 23

Fertigapparate

Unterputz

FMI
Weiss+Farbe

FMI
Weiss

Aufputz

Baukasten

Komponenten

F
Weiss+Farbe
für Kombinationen

F
Weiss
für Kombinationen

Einfach-Steckdose Typ 23 ■ 16 A,
250 V AC, L + N + PE ■ Mit Steckklem-
men ■ Einbautiefe 41 mm



87023.FMI.61
639 600 000



87023.F.61
639 610 000

Einfach-Steckdose Typ 23 ■ Beleuch-
tet ■ 16 A, 250 V AC, L + N + PE ■ Mit
Steckklemmen ■ Orientierungsbeleuch-
tung / Spannungsanzeige ■ Mit LED
Grün 1,0 mA ■ FMI: Einbautiefe 41 mm



87023.FMI.61.84
649 144 000



87023.F.61.84
649 644 000

Einfach-Steckdose Typ 23 ■ 16 A,
250 V AC, L + N + PE ■ Mit Schraub-
klemmen ■ Einbautiefe 41 mm



87123.FMI.61
639 601 000



87123.F.61
639 611 000

Zweifach-Steckdose Typ 23 ■ 16 A,
250 V AC, L + N + PE ■ Mit Steckklem-
men ■ Einbautiefe 41 mm



87223.FMI.61
657 102 000



87223.F.61
657 602 000

Zweifach-Steckdose Typ 23 ■ Be-
leuchtet ■ 16 A, 250 V AC, L + N + PE ■
Mit Steckklemmen ■ Orientierungsbe-
leuchtung / Spannungsanzeige ■ Mit
LED Grün 1,0 mA ■ FMI: Einbautiefe
41 mm



87223.FMI.61.84
677 154 000



87223.F.61.84
677 654 000

Dreifach-Steckdose Typ 23 ■ 16 A,
250 V AC, L + N + PE ■ Mit Steckklem-
men ■ Einbautiefe 41 mm



87323.FMI.61
657 112 000



87323.F.61
657 603 000

1 Dose getrennt

87323.FMI.S.61
657 180 000

87323.F.S.61
657 186 000

Dreifach-Steckdose Typ 23 ■ Beleuch-
tet ■ 16 A, 250 V AC, L + N + PE ■ Mit
Steckklemmen ■ Orientierungsbeleuch-
tung / Spannungsanzeige ■ Mit LED
Grün 1,0 mA ■ FMI: Einbautiefe 41 mm































87323.FMI.61.84
677 164 000



87323.F.61.84
677 664 000

Farbe: Code gemäss Farbübersicht ändern
Steckdosen mit LED-Beleuchtung nur weiss, Farbe über Baukasten
Steckdosen für Sondernetze = Orange: Code ändern: ..39 (960)

Einsätze		Abdeckset	
BSM Mit Befestigungsplatte	BSE Ohne Befestigungsplatte	FMI Weiss+Farbe	F Weiss+Farbe
			
87023.BSM 633 673 000	87023.BSE 633 653 000	920-87023.FMI.61 378 304 000	920-87023.F.61 378 087 000
			
87023.BSM.84 649 944 000	87023.BSE.84 649 844 000	920-87023.FMI.FL.61 378 259 000	920-87023.F.FL.61 378 759 000
			
87123.BSM 633 672 000	87123.BSE 633 652 000	920-87123.FMI.61 378 314 000	920-87123.F.61 378 092 000
			
87223.BSM 633 674 000	87223.BSE 633 654 000	920-87223.FMI.61 378 257 000	920-87223.F.61 378 757 000
			
87223.BSM.84 677 954 000	87223.BSE.84 677 854 000	920-87223.FMI.FL.61 378 260 000	920-87223.F.FL.61 378 760 000
			
87323.BSM 633 675 000	87323.BSE 633 655 000	920-87323.FMI.61 378 258 000	920-87323.F.61 378 758 000
87323.BSM.S 657 183 790	87323.BSE.S 657 186 790	920-87323.FMI.S.61 378 270 000	920-87323.F.S.61 378 271 000
			
87323.BSM.84 677 964 000	87323.BSE.84 677 864 000	920-87323.FMI.FL.61 378 261 000	920-87323.F.FL.61 378 761 000

Weitere LED-Farben: Code ändern

Farbe: Code gemäss Farbübersicht ändern

Farbübersicht LED	Feller Code
Weiss	..14
Gelb	..34
Rot	..44
Blau	..74
Grün	..84

Beleuchtung Steckdosen

Baukasten Bauteile

LED-Beleuchtung 230 V AC ■ Für Druckschalter, Drucktaster, Kleinkombinationen und Steckdosen

LED 230 V Weiss, 1,0 mA	688.230V.LED.10 209 950 000
LED 230 V Gelb, 1,0 mA	688.230V.LED.30 209 952 000
LED 230 V Rot, 1,0 mA	688.230V.LED.40 209 953 000
LED 230 V Blau, 1,0 mA	688.230V.LED.70 209 957 000
LED 230 V Grün, 1,0 mA	688.230V.LED.80 209 955 000

LED-Beleuchtung 230 V AC ■ Set à 10 Stk ■ Für Druckschalter, Drucktaster, Kleinkombinationen und Steckdosen

LED 230 V Weiss (Set à 10), 1,0 mA	689.230V.LED.10 209 950 900
LED 230 V Gelb (Set à 10), 1,0 mA	689.230V.LED.30 209 952 900
LED 230 V Rot (Set à 10), 1,0 mA	689.230V.LED.40 209 953 900
LED 230 V Blau (Set à 10), 1,0 mA	689.230V.LED.70 209 957 900
LED 230 V Grün (Set à 10), 1,0 mA	689.230V.LED.80 209 955 900

Beleuchtungszusatz für Einfach-Steckdosen

Ohne LED	634-1.BZ 209 961 000
Mit LED Weiss 1,0 mA	644-1.BZ.230V.LED.10 209 950 100
Mit LED Gelb 1,0 mA	644-1.BZ.230V.LED.30 209 952 100
Mit LED Rot 1,0 mA	644-1.BZ.230V.LED.40 209 953 100
Mit LED Blau 1,0 mA	644-1.BZ.230V.LED.70 209 957 100
Mit LED Grün 1,0 mA	644-1.BZ.230V.LED.80 209 955 100

Beleuchtungszusatz für Zweifach-Steckdosen

Ohne LED	634-2.BZ 209 962 000
Mit LED Weiss 1,0 mA	644-2.BZ.230V.LED.10 209 950 200
Mit LED Gelb 1,0 mA	644-2.BZ.230V.LED.30 209 952 200
Mit LED Rot 1,0 mA	644-2.BZ.230V.LED.40 209 953 200
Mit LED Blau 1,0 mA	644-2.BZ.230V.LED.70 209 957 200
Mit LED Grün 1,0 mA	644-2.BZ.230V.LED.80 209 955 200

Beleuchtungszusatz für Dreifach-Steckdosen

Ohne LED	634-3.BZ 209 963 000
Mit LED Weiss 1,0 mA	644-3.BZ.230V.LED.10 209 950 300
Mit LED Gelb 1,0 mA	644-3.BZ.230V.LED.30 209 952 300
Mit LED Rot 1,0 mA	644-3.BZ.230V.LED.40 209 953 300
Mit LED Blau 1,0 mA	644-3.BZ.230V.LED.70 209 957 300
Mit LED Grün 1,0 mA	644-3.BZ.230V.LED.80 209 955 300

EDIZIOdue colore
Bajonett Befestigungssystem
Steckdosen Typ 15

Fertigapparate

Unterputz

FMI
Weiss+Farbe

Aufputz

Baukasten

Komponenten

F
Weiss+Farbe
für Kombinationen

Steckdose Typ 15 ■ 10 A, 250 V AC,
L + N + PE ■ 10 A, 440 V AC,
3 L + N + PE ■ Einbautiefe 40 mm



Mit Steckklemmen

8715.FMI.61
641 300 000

8715.F.61
641 310 000

Farbe: Code gemäss Farbübersicht ändern
Steckdosen für Sondernetze = Orange: Code ändern: ..39 (960)

EDIZIOdue colore
Steckdosen Typ 25
Bajonett Befestigungssystem

Fertigapparate

Unterputz

FMI
Weiss+Farbe

Aufputz

Baukasten

Komponenten

F
Weiss+Farbe
für Kombinationen

Steckdose Typ 25 ■ 16 A, 250 V AC,
L + N + PE ■ 16 A, 440 V AC,
3 L + N + PE ■ Mit Schraubklemmen ■
Einbautiefe 40 mm



8725.FMI.61
641 600 000

8725.F.61
641 610 000





Steckdose Typ 25 ■ 16 A, 250 V AC,
L + N + PE ■ 16 A, 440 V AC,
3 L + N + PE ■ Mit Steckklemmen ■
Einbautiefe 40 mm











8725.FMI.ST.61
641 500 000

8725.F.ST.61
641 510 000

Farbe: Code gemäss Farbübersicht ändern
Steckdosen für Sondernetze = Orange: Code ändern: ..39 (960)

Einsätze		Abdeckset	
BSM Mit Befestigungsplatte	BSE Ohne Befestigungsplatte	FMI Weiss+Farbe	F Weiss+Farbe
			
8715.BSM 636 372 000	8715.BSE 636 352 000	920-8715.FMI.61 378 305 000	920-8715.F.61 378 094 000
Farbe: Code gemäss Farbübersicht ändern			

Einsätze		Abdeckset	
BSM Mit Befestigungsplatte	BSE Ohne Befestigungsplatte	FMI Weiss+Farbe	F Weiss+Farbe
			
8725.BSM 636 672 000	8725.BSE 636 652 000	920-8725.FMI.61 378 306 000	920-8725.F.61 378 096 000
			
8725.BSM.ST 636 678 000	8725.BSE.ST 636 658 000	920-8725.FMI.61 378 306 000	920-8725.F.61 378 096 000
Farbe: Code gemäss Farbübersicht ändern			

EDIZIOdue colore
Bajonett Befestigungssystem
Fehlerstrom-Schutzsteckdosen

Fertigapparate

Unterputz

FMI
Weiss+Farbe

Aufputz

Baukasten

Komponenten

F
Weiss+Farbe
für Kombinationen

Fehlerstrom-Schutzsteckdose Typ 13 ■
10 A, 250 V AC, L + N + PE ■ Auslöse-
strom 30 mA ■ Mit Anschlussklemmen
für weitere Steckdosen ■ Einbautiefe
40 mm



8755.FMI.30.61
750 010 000



8755.F.30.61
750 016 000

Mit Shutter

8755.FMI.30.K.61
750 020 000

8755.F.30.K.61
750 026 000

Fehlerstrom-Schutzsteckdose
Typ 23 ■ 16 A, 250 V AC, L + N + PE ■
Auslösestrom 30 mA ■ Mit Anschluss-
klemmen für weitere Steckdosen ■
Einbautiefe 40 mm



8765.FMI.30.61
750 030 000



8765.F.30.61
750 036 000

Mit Shutter

8765.FMI.30.K.61
750 040 000

8765.F.30.K.61
750 046 000

Farbe: Code gemäss Farbübersicht ändern

EDIZIOdue colore
Bajonett Befestigungssystem
SCHUKO-Steckdose

Fertigapparate

Unterputz

FMI
Weiss+Farbe

Aufputz

Baukasten

Komponenten

F
Weiss+Farbe
für Kombinationen

SCHUKO-Steckdose ■ 16 A, 250 V AC,
L + N + PE ■ Mit Steckklemmen ■ Ein-
bautiefe 38 mm















8719-A.FMI.61
630 010 000







8719-A.F.61
630 016 000

Farbe: Code gemäss Farbübersicht ändern

Einsätze		Abdeckset		Abdeckset Blindabdeckung	
BSM Mit Befestigungsplatte	BSE Ohne Befestigungsplatte	FMI Weiss+Farbe	F Weiss+Farbe	FMI Weiss+Farbe	F Weiss+Farbe
					
8755.BSM.30 750 013 790	8755.BSE.30 750 016 790	920-8755.FMI.61 378 124 000	920-8755.F.61 378 122 000	920-755.FMI.61 378 121 000	920-755.F.61 378 120 000
8755.BSM.30 750 013 790	8755.BSE.30 750 016 790	920-8755.FMI.K.61 378 125 000	920-8755.F.K.61 378 123 000	920-755.FMI.61 378 121 000	920-755.F.61 378 120 000
					
8765.BSM.30 750 033 790	8765.BSE.30 750 036 790	920-8765.FMI.61 378 128 000	920-8765.F.61 378 126 000	920-755.FMI.61 378 121 000	920-755.F.61 378 120 000
8765.BSM.30 750 033 790	8765.BSE.30 750 036 790	920-8765.FMI.K.61 378 129 000	920-8765.F.K.61 378 127 000	920-755.FMI.61 378 121 000	920-755.F.61 378 120 000

Farbe: Code gemäss Farbübersicht ändern

Einsätze		Abdeckset	
BSM Mit Befestigungsplatte	BSE Ohne Befestigungsplatte	FMI Weiss+Farbe	F Weiss+Farbe
			
8719-A.BSM 630 013 790	8719-A.BSE 630 016 790	920-8719-A.FMI.61 378 379 000	920-8719-A.F.61 378 400 000

Farbe: Code gemäss Farbübersicht ändern

EDIZIO due colore
Steckdosen für Installationskanäle
Typ 13

Fertigapparate

Einbau

FKE Weiss+Farbe	FKE.53 Weiss+Farbe	BKE Weiss+Farbe	BKE.53 Weiss+Farbe	FM.TE Weiss+Farbe
---------------------------	------------------------------	---------------------------	------------------------------	-----------------------------

Einfach-Steckdose Typ 13 ■ 10 A,
250 V AC, L + N + PE ■ Mit Steckklemmen
■ Einbautiefe 41 mm



87003.FKE.61
753 001 000

87003.BKE.61
663 741 000

87003.FM.TE.61
753 433 000

Mit Einlasskasten ■ Mit Drehverriegelung
■ FKE.53: Kanal-Einbauhöhe 53 mm

87003.FKE.53.61
753 034 000

87003.BKE.53.61
663 703 000

Mit Einlasskasten ■ Mit SNAP-Befestigung
für DIN-Profil 35 mm ■ FKE.53.
SN: Kanal-Einbauhöhe 53 mm

87003.FKE.53.SN.61
753 035 000

Einfach-Steckdose Typ 13 ■ **Beleuchtet**

■ 10 A, 250 V AC, L + N + PE ■ Mit
Steckklemmen ■ Orientierungsbeleuchtung
/ Spannungsanzeige ■ Mit LED
Grün 1,0 mA ■ Einbautiefe 41 mm



87003.FKE.61.84
743 114 000

87003.BKE.61.84
873 114 000

87003.FM.TE.61.84
743 814 000

Mit Einlasskasten ■ Mit Drehverriegelung
■ FKE.53: Kanal-Einbauhöhe 53 mm

87003.FKE.53.61.84
743 614 000

87003.BKE.53.61.84
873 614 000

Mit Einlasskasten ■ Mit SNAP-Befestigung
für DIN-Profil 35 mm ■ FKE.53.
SN: Kanal-Einbauhöhe 53 mm

87003.FKE.53.SN.61.84
743 714 000

Zweifach-Steckdose Typ 13 ■ 10 A,
250 V AC, L + N + PE ■ Mit Steckklemmen
■ Einbautiefe 41 mm



Parallel

87203.FKE.61
753 002 000

87203.BKE.61
663 052 000

87203.FM.TE.61
753 434 000

1 Dose getrennt

87203.FKE.S.61
753 022 000

87203.BKE.S.61
663 055 000

Zweifach-Steckdose Typ 13 ■ **Beleuchtet**

■ 10 A, 250 V AC, L + N + PE ■ Mit
Steckklemmen ■ Orientierungsbeleuchtung
/ Spannungsanzeige ■ Mit LED
Grün 1,0 mA ■ Einbautiefe 41 mm



Parallel

87203.FKE.61.84
743 124 000

87203.BKE.61.84
873 124 000

87203.FM.TE.61.84
743 824 000

Farbe: Code gemäss Farbübersicht ändern
Steckdosen mit LED-Beleuchtung nur weiss, Farbe über Baukasten
Steckdosen für Sondernetze = Orange: Code ändern: ..39 (960)

EDIZIOdue colore
Steckdosen für Installationskanäle
Typ 13

Fertigapparate

Einbau

FKE
Weiss+Farbe

FKE.53
Weiss+Farbe

BKE
Weiss+Farbe

BKE.53
Weiss+Farbe

FM.TE
Weiss+Farbe

Dreifach-Steckdose Typ 13 ■ 10 A,
250 V AC, L + N + PE ■ Mit Steckklemmen
■ Einbautiefe 41 mm ■ FKE: Einbautiefe 40 mm



Parallel	87303.FKE.61 753 003 000	87303.BKE.61 663 036 000	87303.FM.TE.61 753 435 000
1 Dose getrennt	87303.FKE.S.61 753 013 000	87303.BKE.S.61 663 058 000	
3 Dosen getrennt	87303.FKE.3S.61 753 023 000	87303.BKE.3S.61 663 037 000	87303.FM.TE.3S.61 753 436 000
Parallel ■ Mit Einlasskasten ■ Mit Drehverriegelung ■ FKE.53: Kanal-Einbauhöhe 53 mm		87303.FKE.53.61 753 044 000	87303.BKE.53.61 663 045 000
3 Dosen getrennt ■ Mit Einlasskasten ■ Mit Drehverriegelung ■ FKE.53: Kanal-Einbauhöhe 53 mm		87303.FKE.53.3S.61 753 054 000	87303.BKE.53.3S.61 663 059 000
Parallel ■ Mit Einlasskasten ■ Mit SNAP-Befestigung für DIN-Profil 35 mm ■ FKE.53.SN: Kanal-Einbauhöhe 53 mm		87303.FKE.53.SN.61 753 045 000	
3 Dosen getrennt ■ Mit Einlasskasten ■ Mit SNAP-Befestigung für DIN-Profil 35 mm ■ FKE.53.SN: Kanal-Einbauhöhe 53 mm		87303.FKE.53.SN.3S.61 753 055 000	

Dreifach-Steckdose Typ 13 ■ **Beleuchtet** ■ 10 A, 250 V AC, L + N + PE ■ Mit Steckklemmen ■ Orientierungsbeleuchtung / Spannungsanzeige ■ Mit LED Grün 1,0 mA



Parallel	87303.FKE.61.84 743 134 000	87303.BKE.61.84 873 134 000	87303.FM.TE.61.84 743 834 000
Parallel ■ Mit Einlasskasten ■ Mit Drehverriegelung ■ FKE.53: Kanal-Einbauhöhe 53 mm		87303.FKE.53.61.84 743 634 000	87303.BKE.53.61.84 873 634 000
Parallel ■ Mit Einlasskasten ■ Mit SNAP-Befestigung für DIN-Profil 35 mm ■ FKE.53.SN: Kanal-Einbauhöhe 53 mm		87303.FKE.53.SN.61.84 743 734 000	

Farbe: Code gemäss Farbübersicht ändern
Steckdosen mit LED-Beleuchtung nur weiss, Farbe über Baukasten
Steckdosen für Sondernetze = Orange: Code ändern: ..39 (960)

EDIZIO due colore
Steckdosen für Installationskanäle
Typ 23

Fertigapparate

Einbau

FKE Weiss+Farbe	FKE.53 Weiss+Farbe	BKE Weiss+Farbe	BKE.53 Weiss+Farbe	FM.TE Weiss+Farbe
---------------------------	------------------------------	---------------------------	------------------------------	-----------------------------

Einfach-Steckdose Typ 23 ■ 16 A,
250 V AC, L + N + PE ■ Mit Steckklemmen
■ Einbautiefe 41 mm



87023.FKE.61
753 601 000

87023.BKE.61
663 601 000

87023.FM.TE.61
753 602 000

Mit Einlasskasten ■ Mit Drehverriegelung ■ FKE.53: Kanal-Einbauhöhe 53 mm

87023.FKE.53.61
753 621 000

87023.BKE.53.61
663 603 000

Mit Einlasskasten ■ Mit SNAP-Befestigung für DIN-Profil 35 mm ■ FKE.53. SN: Kanal-Einbauhöhe 53 mm

87023.FKE.53.SN.61
753 622 000

Einfach-Steckdose Typ 23 ■ **Beleuchtet** ■ 16 A, 250 V AC, L + N + PE ■ Mit Steckklemmen ■ Orientierungsbeleuchtung / Spannungsanzeige ■ Mit LED Grün 1,0 mA ■ Einbautiefe 41 mm



87023.FKE.61.84
743 144 000

87023.BKE.61.84
873 144 000

87023.FM.TE.61.84
743 844 000

Mit Einlasskasten ■ Mit Drehverriegelung ■ FKE.53: Kanal-Einbauhöhe 53 mm

87023.FKE.53.61.84
743 644 000

87023.BKE.53.61.84
873 644 000

Mit Einlasskasten ■ Mit SNAP-Befestigung für DIN-Profil 35 mm ■ FKE.53. SN: Kanal-Einbauhöhe 53 mm

87023.FKE.53.SN.61.84
743 744 000

Einfach-Steckdose Typ 23 ■ 16 A,
250 V AC, L + N + PE ■ Mit Schraubklemmen ■ Einbautiefe 41 mm



87123.FKE.61
753 611 000

87123.BKE.61
663 604 000

87123.FM.TE.61
753 603 000

Mit Einlasskasten ■ Mit Drehverriegelung ■ FKE.53: Kanal-Einbauhöhe 53 mm

87123.FKE.53.61
753 623 000

87123.BKE.53.61
663 605 000

Mit Einlasskasten ■ Mit SNAP-Befestigung für DIN-Profil 35 mm ■ FKE.53. SN: Kanal-Einbauhöhe 53 mm

87123.FKE.53.SN.61
753 624 000

Zweifach-Steckdose Typ 23 ■ 16 A,
250 V AC, L + N + PE ■ Mit Steckklemmen ■ Einbautiefe 41 mm



Parallel

87223.FKE.61
753 692 000

87223.BKE.61
663 602 000

87223.FM.TE.61
753 612 000

Zweifach-Steckdose Typ 23 ■ **Beleuchtet** ■ 16 A, 250 V AC, L + N + PE ■ Mit Steckklemmen ■ Orientierungsbeleuchtung / Spannungsanzeige ■ Mit LED Grün 1,0 mA ■ Einbautiefe 41 mm



Parallel

87223.FKE.61.84
743 154 000

87223.BKE.61.84
873 154 000

Farbe: Code gemäss Farbübersicht ändern
Steckdosen mit LED-Beleuchtung nur weiss, Farbe über Baukasten
Steckdosen für Sondernetze = Orange: Code ändern: ...39 (960)

EDIZIOdue colore
Steckdosen für Installationskanäle
Typ 23

Fertigapparate

Einbau

FKE
Weiss+Farbe

FKE.53
Weiss+Farbe

BKE
Weiss+Farbe

BKE.53
Weiss+Farbe

FM.TE
Weiss+Farbe

Dreifach-Steckdose Typ 23 ■ 16 A,
250 V AC, L + N + PE ■ Mit Steckklemmen
■ Einbautiefe 41 mm



Parallel

87323.FKE.61
753 696 000

87323.BKE.61
663 606 000

87323.FM.TE.61
753 613 000

Parallel ■ Mit Einlasskasten ■ Mit Drehverriegelung ■ FKE.53: Kanal-Einbauhöhe 53 mm

87323.FKE.53.61
753 723 000

87323.BKE.53.61
663 643 000

Parallel ■ Mit Einlasskasten ■ Mit SNAP-Befestigung für DIN-Profil 35 mm ■ FKE.53.SN: Kanal-Einbauhöhe 53 mm

87323.FKE.53.SN.61
753 722 000

Dreifach-Steckdose Typ 23 ■ **Beleuchtet** ■ 16 A, 250 V AC, L + N + PE ■ Mit Steckklemmen ■ Orientierungsbeleuchtung / Spannungsanzeige ■ Mit LED Grün 1,0 mA ■ Einbautiefe 41 mm



Parallel

87323.FKE.61.84
743 164 000

87323.BKE.61.84
873 164 000

87323.FM.TE.61.84
743 864 000

Parallel ■ Mit Einlasskasten ■ Mit Drehverriegelung ■ FKE.53: Kanal-Einbauhöhe 53 mm

87323.FKE.53.61.84
743 664 000

87323.BKE.53.61.84
873 664 000

Parallel ■ Mit Einlasskasten ■ Mit SNAP-Befestigung für DIN-Profil 35 mm ■ FKE.53.SN: Kanal-Einbauhöhe 53 mm

87323.FKE.53.SN.61.84
743 764 000

Farbe: Code gemäss Farbübersicht ändern
Steckdosen mit LED-Beleuchtung nur weiss, Farbe über Baukasten
Steckdosen für Sondernetze = Orange: Code ändern: ..39 (960)

EDIZIOdue colore
Steckdosen für Installationskanäle
Typ 15

Fertigapparate
Einbau

FKE Weiss+Farbe	FKE.53 Weiss+Farbe	BKE Weiss+Farbe	BKE.53 Weiss+Farbe	FM.TE Weiss+Farbe
--------------------	-----------------------	--------------------	-----------------------	----------------------

Steckdose Typ 15 ■ 10 A, 250 V AC,
L + N + PE ■ 10 A, 440 V AC,
3 L + N + PE ■ Einbautiefe 40 mm



Mit Steckklemmen

8715.FKE.61
555 300 000

8715.BKE.61
666 351 000

8715.FM.TE.61
555 320 000

Mit Steckklemmen ■ Mit Einlasskasten
■ Mit Drehverriegelung ■ FKE.53: Kanal-
Einbauhöhe 53 mm

8715.FKE.53.61
555 303 000

8715.BKE.53.61
666 353 000

Mit Steckklemmen ■ Mit Einlasskasten
■ Mit SNAP-Befestigung für DIN-Profil
35 mm ■ FKE.53.SN: Kanal-Einbauhöhe
53 mm

8715.FKE.53.SN.61
555 313 000

Farbe: Code gemäss Farbübersicht ändern
Steckdosen für Sondernetze = Orange: Code ändern: ..39 (960)

EDIZIOdue colore
Steckdosen für Installationskanäle
Typ 25

Fertigapparate
Einbau

FKE Weiss+Farbe	FKE.53 Weiss+Farbe	BKE Weiss+Farbe	BKE.53 Weiss+Farbe	FM.TE Weiss+Farbe
--------------------	-----------------------	--------------------	-----------------------	----------------------

Steckdose Typ 25 ■ 16 A, 250 V AC,
L + N + PE ■ 16 A, 440 V AC,
3 L + N + PE ■ Einbautiefe 40 mm



Mit Steckklemmen

8725.FKE.ST.61
555 500 000

8725.BKE.ST.61
666 553 000

8725.FM.TE.ST.61
555 520 000

Mit Steckklemmen ■ Mit Einlasskasten
■ Mit Drehverriegelung ■ FKE.53: Kanal-
Einbauhöhe 53 mm

8725.FKE.53.ST.61
555 510 000

8725.BKE.53.ST.61
666 554 000

Mit Steckklemmen ■ Mit Einlasskasten
■ Mit SNAP-Befestigung für DIN-Profil
35 mm ■ FKE.53.SN: Kanal-Einbauhöhe
53 mm

8725.FKE.53.SN.ST.61
555 511 000

Mit Schraubklemmen

8725.FKE.61
555 600 000

8725.BKE.61
666 453 000

8725.FM.TE.61
555 620 000

Mit Schraubklemmen ■ Mit Einlasskas-
ten ■ Mit Drehverriegelung ■ FKE.53:
Kanal-Einbauhöhe 53 mm

8725.FKE.53.61
555 610 000

8725.BKE.53.61
666 454 000

Mit Schraubklemmen ■ Mit Einlasskas-
ten ■ Mit SNAP-Befestigung für DIN-
Profil 35 mm ■ FKE.53.SN: Kanal-Ein-
bauhöhe 53 mm

8725.FKE.53.SN.61
555 611 000

Farbe: Code gemäss Farbübersicht ändern
Steckdosen für Sondernetze = Orange: Code ändern: ..39 (960)

EDIZIOdue colore
Steckdosen für Installationskanäle
mit Flachkabelanschluss

Fertigapparate

Einbau mit Anschlussadapter Technofil

Einbau mit Anschlussadapter Ecobus power

FKE.53
Weiss+Farbe

BKE.53
Weiss+Farbe
für BR-Netway

FM.TE
Weiss+Farbe

FKE.53
Weiss+Farbe

BKE.53
Weiss+Farbe
für BR-Netway

FM.TE
Weiss+Farbe

Einfach-Steckdose Typ 13 ■ 10 A,
250 V AC, L + N + PE ■ FM.TE: Einbau-
tiefe 41 mm



Anschluss auf L1 ■ Mit Einlasskasten ■
Mit Drehverriegelung ■ Kanal-Einbau-
höhe 53 mm

87003.FKE.53.FK.L1.61
753 036 000

87003.BKE.53.FK.L1.61
753 014 000

87003.FKE.53.FP.L1.61
753 236 000

87003.BKE.53.FP.L1.61
753 214 000

Anschluss auf L2 ■ Mit Einlasskasten ■
Mit Drehverriegelung ■ Kanal-Einbau-
höhe 53 mm

87003.FKE.53.FK.L2.61
753 037 000

87003.BKE.53.FK.L2.61
753 015 000

87003.FKE.53.FP.L2.61
753 237 000

87003.BKE.53.FP.L2.61
753 215 000

Anschluss auf L3 ■ Mit Einlasskasten ■
Mit Drehverriegelung ■ Kanal-Einbau-
höhe 53 mm

87003.FKE.53.FK.L3.61
753 038 000

87003.BKE.53.FK.L3.61
753 016 000

87003.FKE.53.FP.L3.61
753 238 000

87003.BKE.53.FP.L3.61
753 216 000

Anschluss auf L1 ■ Mit Einlasskasten ■
Mit SNAP-Befestigung für DIN-Profil
35 mm ■ Kanal-Einbauhöhe 53 mm

87003.FKE.53.SN.FK.L1.61
753 056 000

87003.FKE.53.SN.FP.L1.61
753 336 000

Anschluss auf L2 ■ Mit Einlasskasten ■
Mit SNAP-Befestigung für DIN-Profil
35 mm ■ Kanal-Einbauhöhe 53 mm

87003.FKE.53.SN.FK.L2.61
753 057 000

87003.FKE.53.SN.FP.L2.61
753 337 000

Anschluss auf L3 ■ Mit Einlasskasten ■
Mit SNAP-Befestigung für DIN-Profil
35 mm ■ Kanal-Einbauhöhe 53 mm

87003.FKE.53.SN.FK.L3.61
753 058 000

87003.FKE.53.SN.FP.L3.61
753 338 000

Anschluss auf L1

87003.FM.TE.FK.L1.61
753 403 000

87003.FM.TE.FP.L1.61
753 443 000

Anschluss auf L2

87003.FM.TE.FK.L2.61
753 404 000

87003.FM.TE.FP.L2.61
753 444 000

Anschluss auf L3

87003.FM.TE.FK.L3.61
753 405 000

87003.FM.TE.FP.L3.61
753 445 000

Dreifach-Steckdose Typ 13 ■ 10 A,
250 V AC, L + N + PE ■ FM.TE: Einbau-
tiefe 41 mm



Anschluss auf L1 ■ Mit Einlasskasten ■
Mit Drehverriegelung ■ Kanal-Einbau-
höhe 53 mm

87303.FKE.53.FK.L1.61
753 061 000

87303.BKE.53.FK.L1.61
753 017 000

87303.FKE.53.FP.L1.61
753 261 000

87303.BKE.53.FP.L1.61
753 217 000

Anschluss auf L2 ■ Mit Einlasskasten ■
Mit Drehverriegelung ■ Kanal-Einbau-
höhe 53 mm

87303.FKE.53.FK.L2.61
753 062 000

87303.BKE.53.FK.L2.61
753 018 000

87303.FKE.53.FP.L2.61
753 262 000

87303.BKE.53.FP.L2.61
753 218 000

Anschluss auf L3 ■ Mit Einlasskasten ■
Mit Drehverriegelung ■ Kanal-Einbau-
höhe 53 mm

87303.FKE.53.FK.L3.61
753 063 000

87303.BKE.53.FK.L3.61
753 019 000

87303.FKE.53.FP.L3.61
753 263 000

87303.BKE.53.FP.L3.61
753 219 000

Anschluss auf L1 ■ Mit Einlasskasten ■
Mit SNAP-Befestigung für DIN-Profil
35 mm ■ Kanal-Einbauhöhe 53 mm

87303.FKE.53.SN.FK.L1.61
753 081 000

87303.FKE.53.SN.FP.L1.61
753 361 000

Anschluss auf L2 ■ Mit Einlasskasten ■
Mit SNAP-Befestigung für DIN-Profil
35 mm ■ Kanal-Einbauhöhe 53 mm

87303.FKE.53.SN.FK.L2.61
753 082 000

87303.FKE.53.SN.FP.L2.61
753 362 000

Anschluss auf L3 ■ Mit Einlasskasten ■
Mit SNAP-Befestigung für DIN-Profil
35 mm ■ Kanal-Einbauhöhe 53 mm

87303.FKE.53.SN.FK.L3.61
753 083 000

87303.FKE.53.SN.FP.L3.61
753 363 000

Anschluss auf L1 ■ Parallel

87303.FM.TE.FK.L1.61
753 406 000

87303.FM.TE.FP.L1.61
753 446 000

Anschluss auf L2 ■ Parallel

87303.FM.TE.FK.L2.61
753 407 000

87303.FM.TE.FP.L2.61
753 447 000

Anschluss auf L3 ■ Parallel

87303.FM.TE.FK.L3.61
753 408 000

87303.FM.TE.FP.L3.61
753 448 000

Farbe: Code gemäss Farbübersicht ändern
Steckdosen für Sondernetze = Orange: Code ändern: ..39 (960)

EDIZIOdue colore
Steckdosen für Installationskanäle
mit Flachkabelanschluss

Fertigapparate

Einbau mit Anschlussadapter Technofil

Einbau mit Anschlussadapter Ecobus power

FKE.53
Weiss+Farbe

BKE.53
Weiss+Farbe
für BR-Netway

FM.TE
Weiss+Farbe

FKE.53
Weiss+Farbe

BKE.53
Weiss+Farbe
für BR-Netway

FM.TE
Weiss+Farbe

Einfach-Steckdose Typ 23 ■ 16 A,
250 V AC, L + N + PE ■ Mit Steckklem-
men ■ FM.TE: Einbautiefe 41 mm



Anschluss auf L1 ■ Mit Einlasskasten ■
Mit Drehverriegelung ■ Kanal-Einbau-
höhe 53 mm

87023.FKE.53.FK.L1.61
753 627 000

87023.BKE.53.FK.L1.61
753 077 000

87023.FKE.53.FP.L1.61
753 227 000

87023.BKE.53.FP.L1.61
753 277 000

Anschluss auf L2 ■ Mit Einlasskasten ■
Mit Drehverriegelung ■ Kanal-Einbau-
höhe 53 mm

87023.FKE.53.FK.L2.61
753 628 000

87023.BKE.53.FK.L2.61
753 078 000

87023.FKE.53.FP.L2.61
753 228 000

87023.BKE.53.FP.L2.61
753 278 000

Anschluss auf L3 ■ Mit Einlasskasten ■
Mit Drehverriegelung ■ Kanal-Einbau-
höhe 53 mm

87023.FKE.53.FK.L3.61
753 629 000

87023.BKE.53.FK.L3.61
753 079 000

87023.FKE.53.FP.L3.61
753 229 000

87023.BKE.53.FP.L3.61
753 279 000

Anschluss auf L1 ■ Mit Einlasskasten ■
Mit SNAP-Befestigung für DIN-Profil
35 mm ■ Kanal-Einbauhöhe 53 mm

87023.FKE.53.SN.FK.L1.61
753 637 000

87023.FKE.53.SN.FP.L1.61
753 327 000

Anschluss auf L2 ■ Mit Einlasskasten ■
Mit SNAP-Befestigung für DIN-Profil
35 mm ■ Kanal-Einbauhöhe 53 mm

87023.FKE.53.SN.FK.L2.61
753 638 000

87023.FKE.53.SN.FP.L2.61
753 328 000

Anschluss auf L3 ■ Mit Einlasskasten ■
Mit SNAP-Befestigung für DIN-Profil
35 mm ■ Kanal-Einbauhöhe 53 mm

87023.FKE.53.SN.FK.L3.61
753 639 000

87023.FKE.53.SN.FP.L3.61
753 329 000

Anschluss auf L1

87023.FM.TE.FK.L1.61
753 641 000

87023.FM.TE.FP.L1.61
753 571 000

Anschluss auf L2

87023.FM.TE.FK.L2.61
753 642 000

87023.FM.TE.FP.L2.61
753 572 000

Anschluss auf L3

87023.FM.TE.FK.L3.61
753 643 000

87023.FM.TE.FP.L3.61
753 573 000

Einfach-Steckdose Typ 23 ■ 16 A,
250 V AC, L + N + PE ■ Mit Schraub-
klemmen ■ FM.TE: Einbautiefe 41 mm



Anschluss auf L1 ■ Mit Einlasskasten ■
Mit Drehverriegelung ■ Kanal-Einbau-
höhe 53 mm

87123.FKE.53.FK.L1.61
753 607 000

87123.BKE.53.FK.L1.61
753 024 000

87123.FKE.53.FP.L1.61
753 247 000

87123.BKE.53.FP.L1.61
753 224 000

Anschluss auf L2 ■ Mit Einlasskasten ■
Mit Drehverriegelung ■ Kanal-Einbau-
höhe 53 mm

87123.FKE.53.FK.L2.61
753 608 000

87123.BKE.53.FK.L2.61
753 025 000

87123.FKE.53.FP.L2.61
753 248 000

87123.BKE.53.FP.L2.61
753 225 000

Anschluss auf L3 ■ Mit Einlasskasten ■
Mit Drehverriegelung ■ Kanal-Einbau-
höhe 53 mm

87123.FKE.53.FK.L3.61
753 609 000

87123.BKE.53.FK.L3.61
753 026 000

87123.FKE.53.FP.L3.61
753 249 000

87123.BKE.53.FP.L3.61
753 226 000

Anschluss auf L1 ■ Mit Einlasskasten ■
Mit SNAP-Befestigung für DIN-Profil
35 mm ■ Kanal-Einbauhöhe 53 mm

87123.FKE.53.SN.FK.L1.61
753 617 000

87123.FKE.53.SN.FP.L1.61
753 347 000

Anschluss auf L2 ■ Mit Einlasskasten ■
Mit SNAP-Befestigung für DIN-Profil
35 mm ■ Kanal-Einbauhöhe 53 mm

87123.FKE.53.SN.FK.L2.61
753 618 000

87123.FKE.53.SN.FP.L2.61
753 348 000

Anschluss auf L3 ■ Mit Einlasskasten ■
Mit SNAP-Befestigung für DIN-Profil
35 mm ■ Kanal-Einbauhöhe 53 mm

87123.FKE.53.SN.FK.L3.61
753 619 000

87123.FKE.53.SN.FP.L3.61
753 349 000

Anschluss auf L1

87123.FM.TE.FK.L1.61
753 631 000

87123.FM.TE.FP.L1.61
753 491 000

Anschluss auf L2

87123.FM.TE.FK.L2.61
753 632 000

87123.FM.TE.FP.L2.61
753 492 000

Anschluss auf L3

87123.FM.TE.FK.L3.61
753 633 000

87123.FM.TE.FP.L3.61
753 493 000

Farbe: Code gemäss Farbübersicht ändern
Steckdosen für Sondernetze = Orange: Code ändern: ..39 (960)

EDIZIOdue colore
Steckdosen für Installationskanäle
mit Flachkabelanschluss

Fertigapparate

Einbau mit Anschlussadapter Technofil

Einbau mit Anschlussadapter Ecobus power

FKE.53
Weiss+Farbe

BKE.53
Weiss+Farbe
für BR-Netway

FM.TE
Weiss+Farbe

FKE.53
Weiss+Farbe

BKE.53
Weiss+Farbe
für BR-Netway

FM.TE
Weiss+Farbe

Dreifach-Steckdose Typ 23 ■ 16 A,
250 V AC, L + N + PE ■ FM.TE: Einbautiefe 41 mm



Anschluss auf L1 ■ Mit Einlasskasten ■ Mit Drehverriegelung ■ Kanal-Einbauhöhe 53 mm

87323.FKE.53.FK.L1.61
753 671 000

87323.BKE.53.FK.L1.61
753 087 000

87323.FKE.53.FP.L1.61
753 271 000

87323.BKE.53.FP.L1.61
753 287 000

Anschluss auf L2 ■ Mit Einlasskasten ■ Mit Drehverriegelung ■ Kanal-Einbauhöhe 53 mm

87323.FKE.53.FK.L2.61
753 672 000

87323.BKE.53.FK.L2.61
753 088 000

87323.FKE.53.FP.L2.61
753 272 000

87323.BKE.53.FP.L2.61
753 288 000

Anschluss auf L3 ■ Mit Einlasskasten ■ Mit Drehverriegelung ■ Kanal-Einbauhöhe 53 mm

87323.FKE.53.FK.L3.61
753 673 000

87323.BKE.53.FK.L3.61
753 089 000

87323.FKE.53.FP.L3.61
753 273 000

87323.BKE.53.FP.L3.61
753 289 000

Anschluss auf L1 ■ Mit Einlasskasten ■ Mit SNAP-Befestigung für DIN-Profil 35 mm ■ Kanal-Einbauhöhe 53 mm

87323.FKE.53.SN.FK.L1.61
753 371 000

87323.FKE.53.SN.FP.L1.61
753 321 000

Anschluss auf L2 ■ Mit Einlasskasten ■ Mit SNAP-Befestigung für DIN-Profil 35 mm ■ Kanal-Einbauhöhe 53 mm

87323.FKE.53.SN.FK.L2.61
753 372 000

87323.FKE.53.SN.FP.L2.61
753 322 000

Anschluss auf L3 ■ Mit Einlasskasten ■ Mit SNAP-Befestigung für DIN-Profil 35 mm ■ Kanal-Einbauhöhe 53 mm

87323.FKE.53.SN.FK.L3.61
753 373 000

87323.FKE.53.SN.FP.L3.61
753 323 000

Anschluss auf L1 ■ Parallel ■ Mit Einlasskasten

87323.FM.TE.FK.L1.61
753 951 000

87323.FM.TE.FP.L1.61
753 941 000

Anschluss auf L2 ■ Parallel ■ Mit Einlasskasten

87323.FM.TE.FK.L2.61
753 952 000

87323.FM.TE.FP.L2.61
753 942 000

Anschluss auf L3 ■ Parallel ■ Mit Einlasskasten

87323.FM.TE.FK.L3.61
753 953 000

87323.FM.TE.FP.L3.61
753 943 000

Steckdose Typ 15 ■ 10 A, 250 V AC, L + N + PE ■ 10 A, 440 V AC, 3 L + N + PE ■ FM.TE: Einbautiefe 40 mm



Anschluss auf L1, L2, L3 ■ Mit Einlasskasten ■ Mit Drehverriegelung ■ Kanal-Einbauhöhe 53 mm

8715.FKE.53.FK.61
555 330 000

8715.BKE.53.FK.61
555 315 000

8715.FKE.53.FP.61
555 230 000

8715.BKE.53.FP.61
555 325 000

Anschluss auf L1, L2, L3 ■ Mit Einlasskasten ■ Mit SNAP-Befestigung für DIN-Profil 35 mm ■ Kanal-Einbauhöhe 53 mm

8715.FKE.53.SN.FK.61
555 331 000

8715.FKE.53.SN.FP.61
555 430 000

Anschluss auf L1, L2, L3

8715.FM.TE.FK.61
555 321 000

8715.FM.TE.FP.61
555 341 000

Steckdose Typ 25 ■ 16 A, 250 V AC, L + N + PE ■ 16 A, 440 V AC, 3 L + N + PE ■ Mit Steckklemmen ■ FM.TE: Einbautiefe 40 mm



Anschluss auf L1, L2, L3 ■ Mit Einlasskasten ■ Mit Drehverriegelung ■ Kanal-Einbauhöhe 53 mm

8725.FKE.53.FK.ST.61
555 530 000

8725.BKE.53.FK.ST.61
555 515 000

8725.FKE.53.FP.ST.61
555 540 000

8725.BKE.53.FP.ST.61
555 525 000

Anschluss auf L1, L2, L3 ■ Mit Einlasskasten ■ Mit SNAP-Befestigung für DIN-Profil 35 mm ■ Kanal-Einbauhöhe 53 mm

8725.FKE.53.SN.FK.ST.61
555 531 000

8725.FKE.53.SN.FP.ST.61
555 550 000

Anschluss auf L1, L2, L3

8725.FM.TE.FK.ST.61
555 521 000

8725.FM.TE.FP.ST.61
555 541 000

Steckdose Typ 25 ■ 16 A, 250 V AC, L + N + PE ■ 16 A, 440 V AC, 3 L + N + PE ■ Mit Schraubklemmen ■ FM.TE: Einbautiefe 40 mm



Anschluss auf L1, L2, L3 ■ Mit Einlasskasten ■ Mit Drehverriegelung ■ Kanal-Einbauhöhe 53 mm

8725.FKE.53.FK.61
555 630 000

8725.BKE.53.FK.61
555 615 000

8725.FKE.53.FP.61
555 640 000

8725.BKE.53.FP.61
555 625 000

Anschluss auf L1, L2, L3 ■ Mit Einlasskasten ■ Mit SNAP-Befestigung für DIN-Profil 35 mm ■ Kanal-Einbauhöhe 53 mm

8725.FKE.53.SN.FK.61
555 631 000

8725.FKE.53.SN.FP.61
555 650 000

Anschluss auf L1, L2, L3

8725.FM.TE.FK.61
555 621 000

8725.FM.TE.FP.61
555 641 000

Farbe: Code gemäss Farbübersicht ändern
 Steckdosen für Sondernetze = Orange: Code ändern: ..39 (960)

EDIZIO due colore
**Aufputz-Steckdosen mit
 Flachkabelanschluss**

Fertigapparate

Aufputz mit Anschlussadapter Technofil **Aufputz mit Anschlussad. Ecobus power**

FX.39
 Weiss+Farbe

FX.54
 Weiss+Farbe

FX.39
 Weiss+Farbe

FX.54
 Weiss+Farbe

Dreifach-Steckdose Typ 13 ■ 10 A,
 250 V AC, L + N + PE ■ FX.54: Anbau-
 höhe 54 mm



Anschluss auf L1 ■ Parallel

87303.FX.54.SN.FK.L1.61
 753 074 000

87303.FX.54.SN.FP.L1.61
 753 174 000

Anschluss auf L2 ■ Parallel

87303.FX.54.SN.FK.L2.61
 753 075 000

87303.FX.54.SN.FP.L2.61
 753 175 000

Anschluss auf L3 ■ Parallel

87303.FX.54.SN.FK.L3.61
 753 076 000

87303.FX.54.SN.FP.L3.61
 753 176 000

Dreifach-Steckdose Typ 23 ■ 16 A,
 250 V AC, L + N + PE ■ FX.54: Anbau-
 höhe 54 mm



Anschluss auf L1 ■ Parallel

87323.FX.54.SN.FK.L1.61
 753 041 000

87323.FX.54.SN.FP.L1.61
 753 141 000

Anschluss auf L2 ■ Parallel

87323.FX.54.SN.FK.L2.61
 753 042 000

87323.FX.54.SN.FP.L2.61
 753 142 000

Anschluss auf L3 ■ Parallel

87323.FX.54.SN.FK.L3.61
 753 043 000

87323.FX.54.SN.FP.L3.61
 753 143 000

Steckdose Typ 15 ■ 10 A, 250 V AC,
 L + N + PE ■ 10 A, 440 V AC,
 3 L + N + PE ■ FX.54: Anbauhöhe
 54 mm



Anschluss auf L1, L2, L3

8715.FX.54.SN.FK.61
 555 301 000

8715.FX.54.SN.FP.61
 555 101 000

Farbe: Code gemäss Farbübersicht ändern
 Steckdosen für Sondernetze = Orange: Code ändern: ...39 (960)

EDIZIOdue colore
Bajonett Befestigungssystem
USB/T13-Kombination

Fertigapparate

Unterputz

FMI
Weiss+Farbe

Aufputz

Baukasten

Komponenten

F
Weiss+Farbe
für Kombinationen

USB A+C/T13 Kombination 3.0A ■
230 V AC ■ Ausgangsstrom max.
1 x 3000 mA oder 2 x 1500 mA ■ Es
können bis zu 2 Geräte parallel ange-
schlossen werden ■ Leistungsaufnahme
(Standby) max. 100 mW ■ Überlastsi-
cher und kurzschlussfest ■ 2 USB-An-
schlüsse Typ A und Typ C ■ Ausgangs-
spannung 5 V DC ±5% ■ Mit
Steckklemmen ■ Einbautiefe 41 mm



8780.AC-A.FMI.61
960 970 000



8780.AC-A.F.61
960 976 000

USB C+C/T13 Kombination 3.0A ■
230 V AC ■ Ausgangsstrom max.
1 x 3000 mA oder 2 x 1500 mA ■ Es
können bis zu 2 Geräte parallel ange-
schlossen werden ■ Leistungsaufnahme
(Standby) max. 100 mW ■ Überlastsi-
cher und kurzschlussfest ■ 2 USB-An-
schlüsse Typ C ■ Ausgangsspannung
5 V DC ±5% ■ Mit Steckklemmen ■ Ein-
bautiefe 41 mm



8780.CC-A.FMI.61
960 980 000

Farbe: Code gemäss Farbübersicht ändern



8780.CC-A.F.61
960 986 000

EDIZIOdue colore
Bajonett Befestigungssystem
USB-Ladesteckdose

Fertigapparate

Unterputz

FMI
Weiss+Farbe

Aufputz

Baukasten

Komponenten

F
Weiss+Farbe
für Kombinationen

USB-Ladesteckdose ■ 230 V AC ■ Aus-
gangsleistung 18 W ■ Es können bis zu
2 Geräte parallel angeschlossen wer-
den ■ Leistungsaufnahme (Standby)
max. 100 mW ■ Überlastsicher und
kurzschlussfest ■ 1 x USB Typ A, 1 x USB
Typ C ■ Mit Steckklemmen ■ Einbautie-
fe 41 mm



1540.AC-A.FMI.61
960 960 000



1540.AC-A.F.61
960 966 000

USB-Ladesteckdose ■ 230 V AC ■ Aus-
gangsleistung 18 W ■ Es können bis zu
2 Geräte parallel angeschlossen wer-
den ■ Leistungsaufnahme (Standby)
max. 100 mW ■ Überlastsicher und
kurzschlussfest ■ 2 USB-Anschlüsse
Typ C ■ Mit Steckklemmen ■ Einbautie-
fe 41 mm











1540.CC-A.FMI.61
960 900 000

Farbe: Code gemäss Farbübersicht ändern











1540.CC-A.F.61
960 906 000

Einsätze		Abdeckset	
BSM Mit Befestigungsplatte	BSE Ohne Befestigungsplatte	FMI Weiss+Farbe	F Weiss+Farbe
			
8780.AC-A.BSM 960 973 790	8780.AC-A.BSE 960 976 790	920-8780.AC.FMI.61 378 915 000	920-8780.AC.F.61 378 914 000

			
8780.CC-A.BSM 960 983 790	8780.CC-A.BSE 960 986 790	920-8780.CC.FMI.61 378 925 000	920-8780.CC.F.61 378 924 000

Farbe: Code gemäss Farbübersicht ändern

Einsätze		Abdeckset	
BSM Mit Befestigungsplatte	BSE Ohne Befestigungsplatte	FMI Weiss+Farbe	F Weiss+Farbe
			
1540.AC-A.BSM 960 963 790	1540.AC-A.BSE 960 966 790	920-1540.AC.FMI.61 378 921 000	920-1540.AC.F.61 378 923 000
			
1540.CC-A.BSM 960 903 790	1540.CC-A.BSE 960 906 790	920-1540.CC.FMI.61 378 911 000	920-1540.CC.F.61 378 913 000

Farbe: Code gemäss Farbübersicht ändern

EDIZIOdue colore
 Bajonett Befestigungssystem
 Abzweigdosen, Anschlussdosen,
 Blindabdeckungen

Fertigapparate

Unterputz

FMI
 Weiss+Farbe

Aufputz

Baukasten

Komponenten

F
 Weiss+Farbe
 für Kombinationen

Abzweigdose 5 P ■ 16 A, 400 V,
 2,5 mm² ■ 3 L+N+PE



1700-5.FMI.61
 145 700 000



1700-5.F.61
 145 708 000

Anschlussdose 5 P ■ 16 A, 400 V,
 2,5 mm² ■ 3 L+N+PE ■ Einbautiefe 5 mm



1900-5.FMI.61
 145 710 000



1900-5.F.61
 145 728 000

Anschlussdose ohne Klemmeneinsatz
 ■ Kann als Durchgangsdose für Laut-
 sprecherkabel verwendet werden ■
 Einbautiefe 5 mm



1900-0.FMI.61
 145 718 000



1900-0.F.61
 145 738 000

Blindabdeckung ■ Einbautiefe 12 mm ■
 F: Einbautiefe 12 mm



751.FMI.61
 378 006 000



751.F.61
 378 005 000

Blindabdeckung ■ Mit
 Steckbefestigung






















752.FMI.61
 378 406 000



752.F.61
 378 405 000

Farbe: Code gemäss Farbübersicht ändern

Einsätze		Abdeckset	
BSM Mit Befestigungsplatte	BSE Ohne Befestigungsplatte	FMI Weiss+Farbe	F Weiss+Farbe
			
1700-5.BSM 155 705 700	1700-5.BSE 155 705 500	920-1700.FMI.61 378 262 000	920-1700.F.61 378 162 000
			
1900-5.BSM 155 805 700	1900-5.BSE 155 805 500	920-1900.FMI.61 378 485 000	920-1900.F.61 378 036 000
			
1900-0.BSM 155 800 700	1900-0.BSE 145 738 790	920-1900.FMI.61 378 485 000	920-1900.F.61 378 036 000
			
751.BSM 377 981 090	751.BSE 377 980 090	920-751.FMI.61 378 392 000	920-751.F.61 378 492 000
			
3910.BSM 323 193 000	3910.BSE 323 183 000	920-752.FMI.61 378 892 000	920-752.F.61 378 592 000

Farbe: Code gemäss Farbübersicht ändern

EDIZIO due colore
Bajonett Befestigungssystem
Fertigkombinationen senkrecht

Fertigapparate

Unterputz

FMI
 Weiss

FMI
 Weiss+Farbe

Aufputz

Baukasten

Komponenten

FM
 Weiss+Farbe

Einsätze

BSM
 Mit Befestigungsplatte

Kombination ■ Senkrecht ■ 2 x Druckschalter Aus/Wechsel 3/1 L

148 x 88 mm ■ FMI: Einbautiefe 27 mm



7563/7563.FMI.2X1.61
 482 100 000



7563/7563.FM.2X1.61
 482 700 000

Kombination ■ Senkrecht ■ Druckschalter Aus/Wechsel 3/1 L - Druckschalter beleuchtet Aus/Wechsel 3/1 L ■ Mit Frontlinse ■ Mit LED Gelb 1,0 mA ■ Orientierungsbeleuchtung

148 x 88 mm ■ Einbautiefe 27 mm



7563/7563.LS.FMI.L.2X1.61.34
 482 164 000

Kombination ■ Senkrecht ■ Druckschalter Aus/Wechsel 3/1 L - Doppel-Druckschalter Serie 1/1 L

148 x 88 mm ■ Einbautiefe 27 mm



7563/7561.FMI.2X1.61
 482 162 000

Kombination ■ Senkrecht ■ Druckschalter Aus/Wechsel 3/1 L - Druckschalter Kreuz 6/1 L

148 x 88 mm ■ Einbautiefe 27 mm



7563/7566.FMI.2X1.61
 482 165 000

Kombination ■ Senkrecht ■ Druckschalter Aus/Wechsel 3/1 L - Einfach-Steckdose Typ 13

148 x 88 mm ■ FMI: Einbautiefe 41 mm



7563/87003.FMI.2X1.61
 482 126 000



7563/87003.FM.2X1.61
 482 726 000

Kombination ■ Senkrecht ■ Druckschalter Aus/Wechsel 3/1 L - Kleinkombination Aus/Wechsel 3/1 L / Einfach-Steckdose Typ 13

148 x 88 mm ■ FMI: Einbautiefe 40 mm



7563/87063.FMI.2X1.61
 482 128 000



7563/87063.FM.2X1.61
 482 728 000

Kombination ■ Senkrecht ■ Druckschalter Aus/Wechsel 3/1 L - Dreifach-Steckdose Typ 13

148 x 88 mm ■ FMI: Einbautiefe 40 mm



7563/87303.FMI.2X1.61
 482 130 000



7563/87303.FM.2X1.61
 482 730 000

Kombination ■ Senkrecht ■ Druckschalter Aus/Wechsel 3/1 L - Dreifach-Steckdose Typ 23

148 x 88 mm ■ Einbautiefe 41 mm



7563/87323.FMI.2X1.61
 482 151 000

Kombination ■ Senkrecht ■ Druckschalter beleuchtet Aus/Wechsel 3/1 L - Einfach-Steckdose Typ 13 ■ Mit Frontlinse ■ Orientierungsbeleuchtung ■ Mit LED Gelb 1,0 mA

148 x 88 mm ■ Einbautiefe 41 mm



7563.LS/87003.FMI.L.2X1.61.34
 482 158 000

Kombination ■ Senkrecht ■ Druckschalter Aus/Wechsel 3/1 L - Sonnerie-Drucktaster Schliesser 1 L

148 x 88 mm ■ FMI: Einbautiefe 35 mm



7563/1262.FMI.2X1.61
 482 102 000



7563/1262.FM.2X1.61
 482 702 000

Farbe: Code gemäss Farbübersicht ändern

EDIZIOdue colore
Bajonett Befestigungssystem
Fertigkombinationen senkrecht

Fertigapparate

Unterputz

Aufputz

Baukasten

Komponenten

Einsätze

FMI
Weiss

FMI
Weiss+Farbe

FM
Weiss+Farbe

BSM
Mit Befestigungsplatte

Kombination ■ Senkrecht ■ Druckschalter Aus/Wechsel 3/1 L - Leer



148 x 88 mm ■ Einbautiefe 27 mm

7563/7500.FMI.2X1.61
482 159 000

Kombination ■ Senkrecht ■ Druckschalter Aus/Wechsel 3/1 L - Blindabdeckung



148 x 88 mm ■ Einbautiefe 27 mm

7563/751.FMI.2X1.61
482 161 000

Kombination ■ Senkrecht ■ Drucktaster Schliesser-Öffner 1 L - Druckschalter Aus/Wechsel 3/1 L



148 x 88 mm ■ FMI: Einbautiefe 27 mm

7563.AR/7563.FMI.V.61
482 112 000

Kombination ■ Senkrecht ■ Druckschalter Aus/Wechsel 3/1 L - Drucktaster Schliesser-Öffner 1 L



148 x 88 mm ■ Einbautiefe 27 mm

7563/7563.AR.FMI.2X1.61
482 163 000

Kombination ■ Senkrecht ■ 2 x Drucktaster Schliesser-Öffner 1 L



148 x 88 mm ■ Einbautiefe 27 mm

7563.AR-2.FMI.V.61
482 140 000

Kombination ■ Senkrecht ■ Drucktaster Schliesser-Öffner 1 L - Einfach-Steckdose Typ 13



148 x 88 mm ■ Einbautiefe 41 mm

7563.AR/87003.FMI.2X1.61
482 138 000

Kombination ■ Senkrecht ■ Drucktaster Schliesser/Öffner 1 L - Kleinkombination Aus/Wechsel 3/1 L / Einfach-Steckdose Typ 13



148 x 88 mm ■ Einbautiefe 40 mm

7563.AR/87063.FMI.2X1.61
482 149 000

Kombination ■ Senkrecht ■ Drucktaster beleuchtet Schliesser-Öffner 1 L - Sonnerie-Drucktaster Schliesser 1 L ■ Mit Frontlinse ■ Mit LED Gelb 1,0 mA ■ Orientierungsbeleuchtung



148 x 88 mm ■ FMI: Einbautiefe 35 mm

7563.ARL/1262.FMI.L.2X1.61.34
482 144 000

7563.ARL/1262.FM.L.2X1.61.34
482 744 000

Kombination ■ Senkrecht ■ Sonnerie-Drucktaster Schliesser 1 L - Drucktaster beleuchtet Schliesser-Öffner 1 L ■ Mit Frontlinse ■ Mit LED Gelb 1,0 mA ■ Orientierungsbeleuchtung



148 x 88 mm ■ FMI: Einbautiefe 37 mm

1262/7563.ARL.FMI.L.2X1.61.34
482 145 000

1262/7563.ARL.FM.L.2X1.61.34
482 745 000

Kombination ■ Senkrecht ■ Drucktaster Schliesser-Öffner 1 L - Leer



148 x 88 mm ■ Einbautiefe 27 mm

7563.AR/7500.FMI.2X1.61
482 147 000

Farbe: Code gemäss Farbübersicht ändern

EDIZIO due colore
Bajonett Befestigungssystem
Fertigkombinationen senkrecht

Fertigapparate

Unterputz

FMI
 Weiss

FMI
 Weiss+Farbe

Aufputz

Baukasten

Komponenten

FM
 Weiss+Farbe

Einsätze

BSM
 Mit Befestigungsplatte

Kombination ■ Senkrecht ■ Doppel-Druckschalter Serie 1/1 L - Druckschalter Aus/Wechsel 3/1 L



148 x 88 mm ■ FMI: Einbautiefe 27 mm

7561/7563.FMI.2X1.61
 482 101 000

7561/7563.FM.2X1.61
 482 701 000

Kombination ■ Senkrecht ■ Doppel-Druckschalter Serie 1/1 L - Einfach-Steckdose Typ 13



148 x 88 mm ■ FMI: Einbautiefe 41 mm

7561/87003.FMI.2X1.61
 482 127 000

7561/87003.FM.2X1.61
 482 727 000

Kombination ■ Senkrecht ■ Doppel-Druckschalter Serie 1/1 L - Kleinkombination Aus/Wechsel 3/1 L / Einfach-Steckdose Typ 13



148 x 88 mm ■ FMI: Einbautiefe 40 mm

7561/87063.FMI.2X1.61
 482 129 000

7561/87063.FM.2X1.61
 482 729 000

Kombination ■ Senkrecht ■ Doppel-Druckschalter Serie 1/1 L - Dreifach-Steckdose Typ 13



148 x 88 mm ■ FMI: Einbautiefe 40 mm

7561/87303.FMI.2X1.61
 482 131 000

7561/87303.FM.2X1.61
 482 731 000

Kombination ■ Senkrecht ■ Doppel-Druckschalter Serie 1/1 L - Dreifach-Steckdose Typ 23



148 x 88 mm ■ FMI: Einbautiefe 41 mm

7561/87323.FMI.2X1.61
 482 152 000

Kombination ■ Senkrecht ■ Doppel-Druckschalter Serie 1/1 L - Sonnerie-Drucktaster Schliesser 1L



148 x 88 mm ■ FMI: Einbautiefe 35 mm

7561/1262.FMI.2X1.61
 482 103 000

7561/1262.FM.2X1.61
 482 703 000

Kombination ■ Senkrecht ■ Druckschalter Kreuz 6/1 L - Druckschalter Aus/Wechsel 3/1 L



148 x 88 mm ■ Einbautiefe 27 mm

7566/7563.FMI.2X1.61
 482 166 000

Kombination ■ Senkrecht ■ Druckschalter Kreuz 6/1 L - Einfach-Steckdose Typ 13



148 x 88 mm ■ Einbautiefe 41 mm

7566/87003.FMI.2X1.61
 482 148 000

Kombination ■ Senkrecht ■ Storenschalter 1-Kanal - Druckschalter Aus/Wechsel 3/1 L



148 x 88 mm ■ Einbautiefe 27 mm

7592.AV/7563.FMI.2X1.61
 546 510 100

Kombination ■ Senkrecht ■ 2 x Storenschalter 1-Kanal



148 x 88 mm ■ Einbautiefe 27 mm

7592.AV-2.FMI.2X1.61
 546 510 300

Farbe: Code gemäss Farbübersicht ändern

EDIZIOdue colore
Bajonett Befestigungssystem
Fertigkombinationen senkrecht

Fertigapparate

Unterputz

Aufputz

Baukasten

Komponenten

Einsätze

FMI
Weiss

FMI
Weiss+Farbe

FM
Weiss+Farbe

BSM
Mit Befestigungsplatte

Kombination ■ Senkrecht ■ Storenschalter 1-Kanal - Kleinkombination Aus/Wechsel 3/1 L / Einfach-Steckdose Typ 13



148 x 88 mm ■ Einbautiefe 40 mm

7592.AV/87063.FMI.2X1.61
482 153 000

Kombination ■ Senkrecht ■ Druckschalter für Licht und Ventilatoren - Einfach-Steckdose Typ 13



148 x 88 mm ■ Einbautiefe 41 mm

756363.KS/87003.FMI.V.61
482 127 100

Kombination ■ Senkrecht ■ Leer - Sonnerie-Drucktaster Schliesser 1 L



148 x 88 mm ■ FMI: Einbautiefe 35 mm

7500/1262.FMI.2X1.61
482 106 000



7500/1262.FM.2X1.61
482 706 000

Kombination ■ Senkrecht ■ Sonnerie-Drucktaster Schliesser 1 L - Leer



148 x 88 mm ■ FMI: Einbautiefe 35 mm

1262/7500.FMI.2X1.61
482 116 000



1262/7500.FM.2X1.61
482 716 000

Kombination ■ Senkrecht ■ Leer - Blindabdeckung



148 x 88 mm ■ Einbautiefe 12 mm

7500/751.FMI.2X1.61
378 580 000

Kombination ■ Senkrecht ■ Leer - Druckschalter Aus/Wechsel 3/1 L



148 x 88 mm ■ FMI: Einbautiefe 27 mm

7500/7563.FMI.2X1.61
551 103 000



7500/7563.FM.2X1.61
551 703 000

Kombination ■ Senkrecht ■ Leer - Einfach-Steckdose Typ 13



148 x 88 mm ■ FMI: Einbautiefe 41 mm

7500/87003.FMI.2X1.61
556 103 000



7500/87003.FM.2X1.61
556 703 000

Kombination ■ Senkrecht ■ Leer - Kleinkombination Aus/Wechsel 3/1 L / Einfach-Steckdose Typ 13



148 x 88 mm ■ FMI: Einbautiefe 40 mm

7500/87063.FMI.2X1.61
556 133 000



7500/87063.FM.2X1.61
556 733 000

Kombination ■ Senkrecht ■ Leer - Dreifach-Steckdose Typ 13



148 x 88 mm ■ FMI: Einbautiefe 40 mm

7500/87303.FMI.2X1.61
657 116 000



7500/87303.FM.2X1.61
657 216 000



7500/87303.BSM.V
657 916 000

Kombination ■ Senkrecht ■ Dimmer Universal - Einfach-Steckdose Typ 13



148 x 88 mm ■ Einbautiefe 29 mm

40420.RLC/87003.FMI.2X1.61
548 391 000

Farbe: Code gemäss Farbübersicht ändern

EDIZIO due colore
Bajonett Befestigungssystem
Fertigkombinationen senkrecht

Fertigapparate

Unterputz

FMI
 Weiss

FMI
 Weiss+Farbe

Aufputz

Baukasten

Komponenten

FM
 Weiss+Farbe

Einsätze

BSM
 Mit Befestigungsplatte

Kombination ■ Senkrecht ■ Bewegungsmelder pirios 180 R - Einfach-Steckdose Typ 13



148 x 88 mm ■ Einbautiefe 29 mm

44180.R/87003.FMI.2X1.61
 535 248 000

Kombination ■ Senkrecht ■ 2 x Einfach-Steckdose Typ 13



148 x 88 mm ■ FMI: Einbautiefe 41 mm

87003-2.FMI.2X1.61
 657 113 000

Kombination ■ Senkrecht ■ 2 x Einfach-Steckdose Typ 23 ■ Mit Steckklemmen



148 x 88 mm ■ Einbautiefe 41 mm

87023-2.FMI.2X1.61
 657 630 000

Kombination ■ Senkrecht ■ 2 x Einfach-Steckdose Typ 23 ■ Mit Schraubklemmen



148 x 88 mm ■ Einbautiefe 41 mm

87123-2.FMI.2X1.61
 657 631 000

Kombination ■ Senkrecht ■ 2 x Einfach-Steckdose Typ 15



148 x 88 mm ■ FMI: Einbautiefe 40 mm

8715-2.FMI.2X1.61
 641 115 000

Kombination ■ Senkrecht ■ 2 x Einfach-Steckdose Typ 25



Mit Schraubklemmen ■ 148 x 88 mm ■ Einbautiefe 40 mm

8725-2.FMI.2X1.61
 641 630 000

Mit Steckklemmen ■ 148 x 88 mm ■ Einbautiefe 40 mm

8725-2.FMI.ST.2X1.61
 641 631 000

Kombination ■ Senkrecht ■ 2 x Dreifach-Steckdose Typ 13



137 x 77 mm ■ BSM: Einbautiefe 40 mm

87303/87303.BSM.2X1
 653 165 000

Kombination ■ Senkrecht ■ 2 x Blindabdeckung



148 x 88 mm ■ Einbautiefe 12 mm

751/751.FMI.V.61
 378 500 000

Kombination ■ Senkrecht ■ Mit Steckbefestigung ■ 2 x Blindabdeckung mit Steckbefestigung



148 x 88 mm ■ Einbautiefe 5 mm

752/752.FMI.2X1.61
 378 560 000

Farbe: Code gemäss Farbübersicht ändern

EDIZIOdue colore
 Bajonett Befestigungssystem
 Fertigkombinationen senkrecht

Fertigapparate

Unterputz

FMI
 Weiss

FMI
 Weiss+Farbe

Aufputz

Baukasten

Komponenten

FM
 Weiss+Farbe

Einsätze

BSM
 Mit Befestigungsplatte



Kombination ■ Senkrecht ■ 3 x Druckschalter Aus/Wechsel 3/1 L

208 x 88 mm ■ Einbautiefe 27 mm

7563-3.FMI.V.61
 482 100 100



Kombination ■ Senkrecht ■ 2 x Druckschalter Aus/Wechsel 3/1 L - Einfach-Steckdose Typ 13

208 x 88 mm ■ Einbautiefe 41 mm

7563-2/87003.FMI.V.61
 482 126 100



Kombination ■ Senkrecht ■ 2 x Druckschalter Aus/Wechsel 3/1 L - Kleinkombination Aus/Wechsel 3/1 L / Einfach-Steckdose Typ 13

208 x 88 mm ■ Einbautiefe 40 mm

7563-2/87063.FMI.3X1.61
 482 128 100

Farbe: Code gemäss Farbübersicht ändern

EDIZIOdue colore
Bajonett Befestigungssystem
Fertigkombinationen waagrecht

Fertigapparate

Unterputz

FMI
Weiss

FMI
Weiss+Farbe

Aufputz

Baukasten

Komponenten

FM
Weiss+Farbe

Einsätze

BSM
Mit Befestigungsplatte

Kombination ■ Waagrecht ■ Druckschalter Aus/Wechsel 3/1 L - Dreifach-Steckdose Typ 13

88 × 148 mm ■ FMI: Einbautiefe 40 mm



7563/87303.FMI.1X2.61
482 132 000



7563/87303.FM.1X2.61
482 732 000

Kombination ■ Waagrecht ■ Druckschalter Aus/Wechsel 3/1 L - Dreifach-Steckdose Typ 23

88 × 148 mm ■ Einbautiefe 41 mm



7563/87323.FMI.1X2.61
482 150 000

Kombination ■ Waagrecht ■ Drucktaster beleuchtet Schliesser-Öffner 1 L - Sonnerie-Drucktaster Schliesser 1 L ■ Mit Frontlinse ■ Mit LED Gelb 1,0 mA ■ Orientierungsbeleuchtung

88 × 148 mm ■ FMI: Einbautiefe 35 mm



7563.ARL/1262.FMI.L.1X2.61.34
482 154 000



7563.ARL/1262.FM.L.1X2.61.34
482 754 000

Kombination ■ Waagrecht ■ Sonnerie-Drucktaster Schliesser 1 L - Drucktaster beleuchtet Schliesser-Öffner 1 L ■ Mit Frontlinse ■ Mit LED Gelb 1,0 mA ■ Orientierungsbeleuchtung

88 × 148 mm ■ FMI: Einbautiefe 37 mm



1262/7563.ARL.FMI.L.1X2.61.34
482 155 000



1262/7563.ARL.FM.L.1X2.61.34
482 755 000

Kombination ■ Waagrecht ■ Doppel-Druckschalter Serie 1/1 L - Dreifach-Steckdose Typ 13

88 × 148 mm ■ Einbautiefe 40 mm



7561/87303.FMI.1X2.61
482 139 000

Kombination ■ Waagrecht ■ Leer - Dreifach-Steckdose Typ 13

88 × 148 mm ■ FMI: Einbautiefe 40 mm



7500/87303.FMI.1X2.61
657 126 000



7500/87303.BSM.1X2
653 062 800

Kombination ■ Waagrecht ■ Leer - Dreifach-Steckdose Typ 13 getrennt

88 × 148 mm ■ Einbautiefe 41 mm



7500/87303.FMI.S.1X2.61
657 127 000

Kombination ■ Waagrecht ■ Dreifach-Steckdose Typ 13 - Leer

88 × 148 mm ■ Einbautiefe 40 mm



87303/7500.FMI.1X2.61
657 128 000

Kombination ■ Waagrecht ■ Dreifach-Steckdose Typ 13 getrennt - Leer

88 × 148 mm ■ Einbautiefe 41 mm



87303.S/7500.FMI.1X2.61
657 129 000

Kombination ■ Waagrecht ■ Dreifach-Steckdose Typ 13 - Blindabdeckung

88 × 148 mm ■ Einbautiefe 40 mm



87303/751.FMI.1X2.61
657 130 000

Kombination ■ Waagrecht ■ Dreifach-Steckdose Typ 13 getrennt - Blindabdeckung

88 × 148 mm ■ Einbautiefe 41 mm



87303.S/751.FMI.1X2.61
657 131 000

Kombination ■ Waagrecht ■ 2 x Ein-fach-Steckdose Typ 13

88 × 148 mm ■ FMI: Einbautiefe 41 mm



87003-2.FMI.1X2.61
657 213 000

Farbe: Code gemäss Farbübersicht ändern

EDIZIOdue colore
Bajonett Befestigungssystem
Fertigkombinationen waagrecht

Fertigapparate

Unterputz

FMI
 Weiss

FMI
 Weiss+Farbe

Aufputz

Baukasten

Komponenten

FM
 Weiss+Farbe

Einsätze

BSM
 Mit Befestigungsplatte

Kombination ■ Waagrecht ■ 2 x Einfach-Steckdose Typ 23 ■ Mit Steckklemmen



88 x 148 mm ■ Einbautiefe 41 mm

87023-2.FMI.1X2.61
 657 640 000

Kombination ■ Waagrecht ■ 2 x Einfach-Steckdose Typ 23 ■ Mit Schraubklemmen



88 x 148 mm ■ Einbautiefe 41 mm

87123-2.FMI.1X2.61
 657 641 000

Kombination ■ Waagrecht ■ 2 x Einfach-Steckdose Typ 15



88 x 148 mm ■ FMI: Einbautiefe 40 mm

8715-2.FMI.1X2.61
 641 215 000

Kombination ■ Waagrecht ■ 2 x Einfach-Steckdose Typ 25



Mit Schraubklemmen ■ 88 x 148 mm ■ Einbautiefe 40 mm

8725-2.FMI.1X2.61
 641 640 000

Mit Steckklemmen ■ 88 x 148 mm ■ Einbautiefe 40 mm

8725-2.FMI.ST.1X2.61
 641 641 000

Kombination ■ waagrecht ■ Dreifach-Steckdose Typ 13 - Druckschalter Aus/Wechsel 3/1 L



88 x 148 mm ■ FMI: Einbautiefe 40 mm

87303/7563.FMI.1X2.61
 482 133 000

Kombination ■ Waagrecht ■ 2 x Blindabdeckung



88 x 148 mm ■ Einbautiefe 12 mm

751/751.FMI.1X2.61
 378 557 000

Kombination ■ Waagrecht ■ Blindabdeckung - Dreifach-Steckdose Typ 13



88 x 148 mm ■ Einbautiefe 41 mm

751/87303.FMI.1X2.61
 657 133 000

Kombination ■ Waagrecht ■ Blindabdeckung - Dreifach-Steckdose Typ 13 getrennt



88 x 148 mm ■ Einbautiefe 41 mm

751/87303.FMI.S.1X2.61
 657 132 000

Kombination ■ Waagrecht ■ 2 x Blindabdeckung - Dreifach-Steckdose Typ 13



88 x 208 mm ■ Einbautiefe 41 mm

751-2/87303.FMI.1X3.61
 657 146 000

Farbe: Code gemäss Farbübersicht ändern

EDIZIOdue colore
 Bajonett Befestigungssystem
 Fertigkombinationen quadratisch

Fertigapparate

Unterputz

FMI
 Weiss

Aufputz

Baukasten

Komponenten

FM
 Weiss

Einsätze

BSM
 Mit Befestigungsplatte

Kombination ■ Quadratisch ■
 4 x Druckschalter Aus/Wechsel 1 L



148 x 148 mm ■ Einbautiefe 27 mm

7563-4.FMI.2X2.61
 482 100 200

Kombination ■ Quadratisch ■
 3 x Druckschalter Aus/Wechsel 3/1 L -
 Einfach-Steckdose Typ 13



148 x 148 mm ■ Einbautiefe 41 mm

7563-3/87003.FMI.2X2.61
 482 126 200

Kombination ■ Quadratisch ■ 4 x Sto-
 renschalter 1-Kanal



148 x 148 mm ■ Einbautiefe 27 mm

7592.AV-4.FMI.2X2.61
 546 510 400

Kombination ■ Quadratisch ■
 4 x Blindabdeckung



148 x 148 mm ■ Einbautiefe 12 mm

751-4.FMI.2X2.61
 378 500 100

Beleuchtung Druckschalter, Drucktaster

Baukasten Bauteile

LED-Beleuchtung 230 V AC ■ Für Druckschalter, Drucktaster, Kleinkombi- nationen und Steckdosen



LED 230 V Weiss, 1,0 mA	688.230V.LED.10 209 950 000
LED 230 V Gelb, 1,0 mA	688.230V.LED.30 209 952 000
LED 230 V Rot, 1,0 mA	688.230V.LED.40 209 953 000
LED 230 V Blau, 1,0 mA	688.230V.LED.70 209 957 000
LED 230 V Grün, 1,0 mA	688.230V.LED.80 209 955 000

LED-Beleuchtung 230 V AC ■ Set à 10 Stk ■ Für Druckschalter, Drucktaster, Kleinkombinationen und Steckdosen



LED 230 V Weiss (Set à 10), 1,0 mA	689.230V.LED.10 209 950 900
LED 230 V Gelb (Set à 10), 1,0 mA	689.230V.LED.30 209 952 900
LED 230 V Rot (Set à 10), 1,0 mA	689.230V.LED.40 209 953 900
LED 230 V Blau (Set à 10), 1,0 mA	689.230V.LED.70 209 957 900
LED 230 V Grün (Set à 10), 1,0 mA	689.230V.LED.80 209 955 900

LED-Beleuchtung 12-48 V DC / 12- 36 V AC ■ Für Druckschalter und Drucktaster



LED 12-48 V Rot	688.12-48V.LED.40 209 933 000
LED 12-48 V Grün	688.12-48V.LED.80 209 935 000

EDIZIO due colore
Bajonett Befestigungssystem
Thermostate

Fertigapparat

Unterputz

FMI
Weiss+Farbe

Aufputz

Baukasten

Komponenten

F
Weiss+Farbe
für Kombinationen

Thermostat ■ Ohne Schalter, für konventionelle Stellantriebe ■ 230 V AC, 50 Hz ■ Nennstrom: Heizen 10 A (Blindstrom 4 A), Kühlen 5 A (Blindstrom 2 A) ■ Schalttemperaturdifferenz ca. 0,5 K ■ Mit Steckklemmen ■ Einbautiefe 34 mm



4250.FMI.61
439 102 000



4250.F.61
439 802 000

Thermostat ■ Ohne Schalter, für konventionelle Stellantriebe ■ 24 V AC/DC, 50 Hz ■ Nennstrom: Heizen 10 A (Blindstrom 4 A), Kühlen 5 A (Blindstrom 2 A) ■ Schalttemperaturdifferenz ca. 0,5 K ■ Mit Steckklemmen ■ Einbautiefe 34 mm



4250-24.FMI.61
439 124 000



4250-24.F.61
439 824 000

Thermostat ■ Mit Schalter, für konventionelle Stellantriebe ■ 230 V AC, 50 Hz ■ Nennstrom 10 A (Blindstrom 4 A) ■ Schalttemperaturdifferenz ca. 0,5 K ■ Temperaturabsenkung ca. 3 K ■ Mit Steckklemmen ■ Einbautiefe 34 mm



4251.FMI.61
439 112 000



4251.F.61
439 812 000

Thermostat ■ Mit Schalter Heizen/Kühlen, für konventionelle Stellantriebe ■ 230 V AC, 50 Hz ■ Nennstrom 5 A (Blindstrom 2 A) ■ Schalttemperaturdifferenz ca. 0,5 K ■ Temperaturabsenkung ca. 3 K ■ Mit Steckklemmen ■ Einbautiefe 34 mm



4254.FMI.61
439 027 000



4254.F.61
439 627 000

Thermostat ■ Für elektrische Bodenheizungen ■ Mit externem Temperaturfühler (NTC) + Kabel (4 m) ■ 230 V AC, 50 Hz ■ Nennstrom 16 A (Blindstrom 4 A) ■ Schalttemperaturdifferenz ca. 1 K ■ Temperaturabsenkung wählbar 3 K oder 5 K ■ Temperaturbereich am Fühler +10 °C bis +40 °C ■ Mit Schraubklemmen ■ Einbautiefe 38 mm



4271.FMI.61
439 122 000



4271.F.61
439 822 000

Thermostat ■ Mit Automatikfunktion, für elektrische Bodenheizungen ■ Mit externem Temperaturfühler (NTC) + Kabel (4 m) ■ 230 V AC, 50 Hz ■ Nennstrom 16 A (Blindstrom 4 A) ■ Schalttemperaturdifferenz ca. 1 K ■ Temperaturabsenkung wählbar 3 K oder 5 K ■ Temperaturbereich am Fühler +10 °C bis +40 °C ■ Mit Schraubklemmen ■ Einbautiefe 38 mm



4272.FMI.61
439 123 000



4272.F.61
439 823 000

Farbe: Code gemäss Farbübersicht ändern

Einsätze**BSM**
Mit Befestigung**BSE**
Ohne Befestigungsplatte**Abdeckset****FMI**
Weiss+Farbe**F**
Weiss+Farbe**4250.BSM**
439 902 000**4250.BSE**
439 912 000**920-4250.FMI.61**
378 588 000**920-4250.F.61**
378 888 000**4250-24.BSM**
439 602 000**4250-24.BSE**
439 612 000**920-4250.FMI.61**
378 588 000**920-4250.F.61**
378 888 000**4251.BSM**
439 903 000**4251.BSE**
439 913 000**920-4251.FMI.61**
378 589 000**920-4251.F.61**
378 889 000**4254.BSM**
439 327 790**4254.BSE**
439 627 790**920-4254.FMI.61**
378 130 000**920-4254.F.61**
378 131 000**4271.BSM**
439 904 000**4271.BSE**
439 914 000**920-4271.FMI.61**
378 590 000**920-4271.F.61**
378 890 000**4272.BSM**
439 905 000**4272.BSE**
439 915 000**920-4272.FMI.61**
378 591 000**920-4272.F.61**
378 891 000

Farbe: Code gemäss Farbübersicht ändern

EDIZIO due colore
Bajonett Befestigungssystem
Thermostate

Fertigapparat

Unterputz

FMI
Weiss+Farbe

Aufputz

Baukasten

Komponenten

F
Weiss+Farbe
für Kombinationen

Thermostat ■ Mit Temperaturbegrenzung, für Bodenheizungen ■ Mit externem Temperaturfühler (NTC) + Kabel (4 m) ■ 230 V AC, 50 Hz ■ Nennstrom 16 A (Blindstrom 4 A) ■ Schalttemperaturdifferenz ca. 1 K ■ Temperaturabsenkung wählbar 3 K oder 5 K ■ Raumtemperatur +5 °C bis +30 °C ■ Bodentemperatur +20 °C bis +50 °C ■ Mit Schraubklemmen ■ Einbautiefe 38 mm



4275.FMI.61
439 125 000



4275.F.61
439 825 000

Raumthermostat programmierbar mit Display ■ 10 A, 230 V AC ■ Ein Modell für alle Varianten; Raumregler ■ Fussbodenregler und Raumtemperaturregler mit Begrenzerfunktion ■ Raumregler Temperatur-Einstellbereich 5–35 °C ■ Fussbodenregler Temperatur-Einstellbereich 5–50 °C ■ Fernfühler Möglichkeit: 2 kΩ, 10 kΩ, 15 kΩ, 33 kΩ, Typ NTC, separat bestellbar z.B. 4200. NTC ■ Anpassung an Ventile stromlos offen oder geschlossen und Ventilschutz (abschaltbar) ■ Komfort/Eco/Ferien/Frostschutz/Aus - Mode ■ Temperaturabsenkung (verstellbar) nach Programm, manuel oder mit externem Signal (230 V AC) ■ Einfache und schnelle Konfiguration via App oder am Thermostat ■ Mit Schraubklemmen ■ Einbautiefe 40 mm



4277.FMI.61
439 130 000

Farbe: Code gemäss Farbübersicht ändern



4277.F.61
439 136 000

Baukasten

Komponenten

Externer Temperaturfühler (NTC) ■ Für Thermostate für elektrische Bodenheizungen ■ Ersatz Temperaturfühler für die Thermostate Typ 4271, 4272, 4275 und 4277 ■ Mit Fühler (Länge 20 mm, ø 7,8 mm) und Kabel (PVC, 2 × 0,75 mm², Länge 4 m) ■ Nennwiderstand (bei 25 °C) 33 kΩ



4200.NTC
439 900 000

Einsätze

BSM
Mit Befestigung

BSE
Ohne Befestigungsplatte

Abdeckset

FMI
Weiss+Farbe

F
Weiss+Farbe



4275.BSM
439 605 000

4275.BSE
439 615 000

920-4275.FMI.61
378 391 000

920-4275.F.61
378 091 000



4277.BSM
439 133 790

4277.BSE
439 136 790

920-4277.FMI.61
378 669 000

920-4277.F.61
378 649 000

Farbe: Code gemäss Farbübersicht ändern

Zubehör

App

Feller Thermostat App ■ Die intuitive Benutzeroberfläche der Feller Thermostat App macht die Thermostatprogrammierung einfach und schnell. Die App zeigt Einstellungen auf Ihrem Smartphone oder Tablet und erleichtert die Konfiguration des Thermostats 4277.



EDIZIO due colore
Bajonett Befestigungssystem
Dimmer Universal LED

Fertigapparate

Unterputz

FMI
 Weiss+Farbe

FMI
 Weiss

Aufputz

Baukasten

Komponenten

F
 Weiss+Farbe
 für Kombinationen

F
 Weiss
 für Kombinationen

LED-Universal-Drehdimmer ■ Be-
 leuchtbar mit LED ■ 230 V AC, 50 Hz ■
 Für dimmbare LED-Lampen ■ Für Glüh-
 und Niedervolthalogenlampen ■ Für
 konventionelle und elektronische
 Transformatoren ■ Mischlastbetrieb
 von elektronischen und konventionel-
 len Transformatoren nicht möglich ■
 Minimale und maximale Helligkeit ein-
 stellbar ■ Mit Schaltkontakt für Wech-
 selschaltung ■ Einbautiefe 29 mm



4-400 W ohmisch, 4-400 VA induktiv/
 kapazitiv, 4-200 W/VA LED-Lampen

40200.LED.FMI.61
 548 832 000

40200.LED.F.61
 548 836 000

LED-Universal-Drehdimmer ■ **Be-**
leuchtet ■ 230 V AC, 50 Hz ■ Für dimm-
 bare LED-Lampen ■ Für Glüh- und Nie-
 dervolthalogenlampen ■ Für
 konventionelle und elektronische
 Transformatoren ■ Mischlastbetrieb
 von elektronischen und konventionel-
 len Transformatoren nicht möglich ■
 Minimale und maximale Helligkeit ein-
 stellbar ■ Mit Schaltkontakt für Wech-
 selschaltung ■ Einbautiefe 29 mm



4-400 W ohmisch, 4-400 VA induktiv/
 kapazitiv, 4-200 W/VA LED-Lampen ■
 Mit LED Blau 1,0 mA

40200.LED.FMI.61.74
 548 832 670

40200.LED.F.61.74
 548 836 670

4-400 W ohmisch, 4-400 VA induktiv/
 kapazitiv, 4-200 W/VA LED-Lampen ■
 Mit LED Weiss 1,0 mA

40200.LED.FMI.61.14
 548 832 600

40200.LED.F.61.14
 548 836 600

4-400 W ohmisch, 4-400 VA induktiv/
 kapazitiv, 4-200 W/VA LED-Lampen ■
 Mit LED Gelb 1,0 mA

40200.LED.FMI.61.34
 548 832 680

40200.LED.F.61.34
 548 836 680

4-400 W ohmisch, 4-400 VA induktiv/
 kapazitiv, 4-200 W/VA LED-Lampen ■
 Mit LED Rot 1,0 mA

40200.LED.FMI.61.44
 548 832 650

40200.LED.F.61.44
 548 836 650

4-400 W ohmisch, 4-400 VA induktiv/
 kapazitiv, 4-200 W/VA LED-Lampen ■
 Mit LED Grün 1,0 mA

40200.LED.FMI.61.84
 548 832 660

40200.LED.F.61.84
 548 836 660

Farbe: Code gemäss Farbübersicht ändern
 Dimmer mit LED-Beleuchtung nur Weiss, Farbe über Baukasten

Dimmer Universal LED

Fertigapparat





Modul





LED-Universal-Dimmermodul ■ Für
 dimmbare LED-Lampen ■ Für Glüh- und
 Niedervolthalogenlampen ■ Ansteuer-
 bar über externe Taster ■ Zum Einbau
 hinter mechanischen Taster ■
 230 V AC, 50 Hz ■ Für konventionelle
 und elektronische Transformatoren ■
 Mischlastbetrieb von elektronischen
 und konventionellen Transformatoren
 nicht möglich ■ Minimale und maximale
 Helligkeit einstellbar



5-200 W ohmisch, 5-200 VA induktiv/
 kapazitiv, 4-100 W/VA LED-Lampen

40200.LED.EB
 348 210 550

Einsätze		Abdeckset	
BSM Mit Befestigungsplatte	BSE Ohne Befestigungsplatte	FMI Weiss+Farbe	F Weiss+Farbe
			
40200.LED.BSM 548 833 790	40200.LED.BSE 548 836 790	920-40000.FMI.61 378 342 000	920-40000.F.61 378 340 000

			
40200.LED.BSM.74 548 833 770	40200.LED.BSE.74 548 836 770	920-40000.FMI.SL.61 378 343 000	920-40000.F.SL.61 378 341 000
40200.LED.BSM.14 548 833 700	40200.LED.BSE.14 548 836 700	920-40000.FMI.SL.61 378 343 000	920-40000.F.SL.61 378 341 000
40200.LED.BSM.34 548 833 780	40200.LED.BSE.34 548 836 780	920-40000.FMI.SL.61 378 343 000	920-40000.F.SL.61 378 341 000
40200.LED.BSM.44 548 833 750	40200.LED.BSE.44 548 836 750	920-40000.FMI.SL.61 378 343 000	920-40000.F.SL.61 378 341 000
40200.LED.BSM.84 548 833 760	40200.LED.BSE.84 548 836 760	920-40000.FMI.SL.61 378 343 000	920-40000.F.SL.61 378 341 000

Farbe: Code gemäss Farbübersicht ändern

Beleuchtung Dimmer

Baukasten Bauteile

Beleuchtung 230 V AC ■ Für Drehdimmer



LED 230 V Weiss, 1,0 mA	660.230V.LED.10 209 990 600
LED 230 V Gelb, 1,0 mA	660.230V.LED.30 209 990 680
LED 230 V Rot, 1,0 mA	660.230V.LED.40 209 990 650
LED 230 V Blau, 1,0 mA	660.230V.LED.70 209 990 670
LED 230 V Grün, 1,0 mA	660.230V.LED.80 209 990 660

Distanzhülsen für Drehdimmer

Baukasten Bauteile

Distanzhülsen



Für die Verwendung eines EDIZIO.liv Drehdimmer-Abdecksets 920-40000. GMI.A.../920-40060.GMI.A... auf einem BSM-Drehdimmer-Einsatz (Bajonett), muss der Drehdimmer-Einsatz mit Hilfe von 8-mm-Distanzhülsen nach hinten zurückversetzt werden.	933-DS.D.8.X.6 249 999 960
---	--------------------------------------

EDIZIO due colore
Bajonett Befestigungssystem
Dimmer Universal

Fertigapparate

Unterputz

FMI
 Weiss+Farbe

FMI
 Weiss

Aufputz

Baukasten

Komponenten

F
 Weiss+Farbe
 für Kombinationen

F
 Weiss
 für Kombinationen

Universal-Drehdimmer ■ Beleuchtbar mit LED ■ 230 V AC, 50 Hz ■ Für Glüh- und Niedervolthalogenlampen ■ Für konventionelle und elektronische Transformatoren ■ Mischlastbetrieb von elektronischen und konventionellen Transformatoren nicht möglich ■ Minimale und maximale Helligkeit einstellbar ■ Mit Schaltkontakt für Wechselschaltung ■ Einbautiefe 29 mm



20-420 W ohmisch, 20-420 VA induktiv/kapazitiv

40420.RLC.FMI.61
 548 250 000

40420.RLC.F.61
 548 256 000

Universal-Drehdimmer ■ Beleuchtet ■ 230 V AC, 50 Hz ■ Für Glüh- und Niedervolthalogenlampen ■ Für konventionelle und elektronische Transformatoren ■ Mischlastbetrieb von elektronischen und konventionellen Transformatoren nicht möglich ■ Minimale und maximale Helligkeit einstellbar ■ Mit Schaltkontakt für Wechselschaltung ■ Einbautiefe 29 mm



20-420 W ohmisch, 20-420 VA induktiv/kapazitiv ■ Mit LED Blau 1,0 mA

40420.RLC.FMI.61.74
 548 250 670

40420.RLC.F.61.74
 548 256 670

20-420 W ohmisch, 20-420 VA induktiv/kapazitiv ■ Mit LED Weiss 1,0 mA

40420.RLC.FMI.61.14
 548 250 600

40420.RLC.F.61.14
 548 256 600

20-420 W ohmisch, 20-420 VA induktiv/kapazitiv ■ Mit LED Gelb 1,0 mA

40420.RLC.FMI.61.34
 548 250 680

40420.RLC.F.61.34
 548 256 680

20-420 W ohmisch, 20-420 VA induktiv/kapazitiv ■ Mit LED Rot 1,0 mA

40420.RLC.FMI.61.44
 548 250 650

40420.RLC.F.61.44
 548 256 650

20-420 W ohmisch, 20-420 VA induktiv/kapazitiv ■ Mit LED Grün 1,0 mA

40420.RLC.FMI.61.84
 548 250 660

40420.RLC.F.61.84
 548 256 660

Universal-Drehdimmer ■ Beleuchtbar mit LED ■ 230 V AC, 50 Hz ■ Für Glüh- und Niedervolthalogenlampen ■ Für elektronischen Transformator ■ Für konventionelle Transformatoren ■ Mischlastbetrieb von elektronischen und konventionellen Transformatoren nicht möglich ■ Minimale und maximale Helligkeit einstellbar ■ Mit Schaltkontakt für Wechselschaltung ■ Einbautiefe 29 mm



20-600 W ohmisch, 20-600 VA induktiv/kapazitiv

40600.RLC.FMI.61
 548 240 000

40600.RLC.F.61
 548 246 000

Universal-Drehdimmer ■ Beleuchtet ■ 230 V AC, 50 Hz ■ Für Glüh- und Niedervolthalogenlampen ■ Für elektronischen Transformator ■ Für konventionelle Transformatoren ■ Mischlastbetrieb von elektronischen und konventionellen Transformatoren nicht möglich ■ Minimale und maximale Helligkeit einstellbar ■ Mit Schaltkontakt für Wechselschaltung ■ Einbautiefe 29 mm



20-600 W ohmisch, 20-600 VA induktiv/kapazitiv ■ Mit LED Blau 1,0 mA

40600.RLC.FMI.61.74
 548 240 670

40600.RLC.F.61.74
 548 246 670

20-600 W ohmisch, 20-600 VA induktiv/kapazitiv ■ Mit LED Weiss 1,0 mA

40600.RLC.FMI.61.14
 548 240 600

40600.RLC.F.61.14
 548 246 600

20-600 W ohmisch, 20-600 VA induktiv/kapazitiv ■ Mit LED Gelb 1,0 mA

40600.RLC.FMI.61.34
 548 240 680

40600.RLC.F.61.34
 548 246 680

20-600 W ohmisch, 20-600 VA induktiv/kapazitiv ■ Mit LED Rot 1,0 mA

40600.RLC.FMI.61.44
 548 240 650





40600.RLC.F.61.44
 548 246 650





20-600 W ohmisch, 20-600 VA induktiv/kapazitiv ■ Mit LED Grün 1,0 mA





40600.RLC.FMI.61.84
 548 240 660





40600.RLC.F.61.84
 548 246 660

Farbe: Code gemäss Farbübersicht ändern
 Dimmer mit LED-Beleuchtung nur Weiss, Farbe über Baukasten

Einsätze		Abdeckset	
BSM Mit Befestigungsplatte	BSE Ohne Befestigungsplatte	FMI Weiss+Farbe	F Weiss+Farbe
			
40420.RLC.BSM 548 253 790	40420.RLC.BSE 548 256 790	920-40000.FMI.61 378 342 000	920-40000.F.61 378 340 000

			
40420.RLC.BSM.74 548 253 770	40420.RLC.BSE.74 548 256 770	920-40000.FMI.SL.61 378 343 000	920-40000.F.SL.61 378 341 000
40420.RLC.BSM.14 548 253 700	40420.RLC.BSE.14 548 256 700	920-40000.FMI.SL.61 378 343 000	920-40000.F.SL.61 378 341 000
40420.RLC.BSM.34 548 253 780	40420.RLC.BSE.44 548 256 750	920-40000.FMI.SL.61 378 343 000	920-40000.F.SL.61 378 341 000
40420.RLC.BSM.44 548 253 750	40420.RLC.BSE.44 548 256 750	920-40000.FMI.SL.61 378 343 000	920-40000.F.SL.61 378 341 000
40420.RLC.BSM.84 548 253 760	40420.RLC.BSE.84 548 256 760	920-40000.FMI.SL.61 378 343 000	920-40000.F.SL.61 378 341 000

			
40600.RLC.BSM 548 243 790	40600.RLC.BSE 548 246 790	920-40000.FMI.61 378 342 000	920-40000.F.61 378 340 000

			
40600.RLC.BSM.74 548 243 770	40600.RLC.BSE.74 548 246 770	920-40000.FMI.SL.61 378 343 000	920-40000.F.SL.61 378 341 000
40600.RLC.BSM.14 548 243 700	40600.RLC.BSE.14 548 246 700	920-40000.FMI.SL.61 378 343 000	920-40000.F.SL.61 378 341 000
40600.RLC.BSM.34 548 243 780	40600.RLC.BSE.34 548 246 780	920-40000.FMI.SL.61 378 343 000	920-40000.F.SL.61 378 341 000
40600.RLC.BSM.44 548 243 750	40600.RLC.BSE.44 548 246 750	920-40000.FMI.SL.61 378 343 000	920-40000.F.SL.61 378 341 000
40600.RLC.BSM.84 548 243 760	40600.RLC.BSE.84 548 246 760	920-40000.FMI.SL.61 378 343 000	920-40000.F.SL.61 378 341 000

Farbe: Code gemäss Farbübersicht ändern

Beleuchtung Dimmer

Baukasten Bauteile

Beleuchtung 230 V AC ■ Für Drehdimmer



LED 230 V Weiss, 1,0 mA	660.230V.LED.10 209 990 600
LED 230 V Gelb, 1,0 mA	660.230V.LED.30 209 990 680
LED 230 V Rot, 1,0 mA	660.230V.LED.40 209 990 650
LED 230 V Blau, 1,0 mA	660.230V.LED.70 209 990 670
LED 230 V Grün, 1,0 mA	660.230V.LED.80 209 990 660

Distanzhülsen für Drehdimmer

Baukasten Bauteile

Distanzhülsen



Für die Verwendung eines EDIZIO.liv Drehdimmer-Abdecksets 920-40000. GMI.A.../920-40060.GMI.A... auf einem BSM-Drehdimmer-Einsatz (Bajonett), muss der Drehdimmer-Einsatz mit Hilfe von 8-mm-Distanzhülsen nach hinten zurückversetzt werden.	933-DS.D.8.X.6 249 999 960
---	--------------------------------------

EDIZIO due colore
Bajonett Befestigungssystem
Dimmer Phasenanschnitt

Fertigapparate

Unterputz

FMI
 Weiss+Farbe

FMI
 Weiss

Aufputz

Baukasten

Komponenten

F
 Weiss+Farbe
 für Kombinationen

F
 Weiss
 für Kombinationen

Drehdimmer Phasenanschnitt ■ Be-
 leuchtbar mit LED ■ 230 V AC, 50 Hz ■
 Für Glüh- und Niedervolthalogenlam-
 pen ■ Für konventionelle Transformato-
 ren ■ Nicht geeignet für elektronische
 Transformatoren ■ Minimale Helligkeit
 einstellbar ■ Mit Schaltkontakt für
 Wechselschaltung ■ Einbautiefe 29 mm



40600.RL.FMI.61
 548 260 000



40600.RL.F.61
 548 266 000

Drehdimmer Phasenanschnitt ■ **Be-**
leuchtet ■ 230 V AC, 50 Hz ■ Für Glüh-
 und Niedervolthalogenlampen ■ Für
 konventionelle Transformatoren ■ Nicht
 geeignet für elektronische Transformato-
 ren ■ Minimale Helligkeit einstellbar ■
 Mit Schaltkontakt für Wechselschal-
 tung ■ Einbautiefe 29 mm



40-600 W ohmisch, 40-600 VA induk-
 tiv ■ Mit LED Blau 1,0 mA

40600.RL.FMI.61.74
 548 260 670

40600.RL.F.61.74
 548 266 670

40-600 W ohmisch, 40-600 VA induk-
 tiv ■ Mit LED Weiss 1,0 mA

40600.RL.FMI.61.14
 548 260 600

40600.RL.F.61.14
 548 266 600

40-600 W ohmisch, 40-600 VA induk-
 tiv ■ Mit LED Gelb 1,0 mA

40600.RL.FMI.61.34
 548 260 680

40600.RL.F.61.34
 548 266 680

40-600 W ohmisch, 40-600 VA induk-
 tiv ■ Mit LED Rot 1,0 mA

40600.RL.FMI.61.44
 548 260 650

40600.RL.F.61.44
 548 266 650

40-600 W ohmisch, 40-600 VA induk-
 tiv ■ Mit LED Grün 1,0 mA

40600.RL.FMI.61.84
 548 260 660

40600.RL.F.61.84
 548 266 660

Drehdimmer Phasenanschnitt ■
 230 V AC, 50 Hz ■ Für Glüh- und Nie-
 dervolthalogenlampen ■ Nicht geeignet
 für elektronische Transformatoren ■
 Wechselschaltung nicht möglich ■ Ein-
 bautiefe 35 mm



60-1000 W/VA ohmisch/induktiv

31000.FMI.61
 548 732 000



31000.F.61
 548 739 000

Farbe: Code gemäss Farbübersicht ändern
 Dimmer mit LED-Beleuchtung nur Weiss, Farbe über Baukasten

Einsätze		Abdeckset	
----------	--	-----------	--

BSM Mit Befestigungsplatte	BSE Ohne Befestigungsplatte	FMI Weiss+Farbe	F Weiss+Farbe
--------------------------------------	---------------------------------------	---------------------------	-------------------------



40600.RL.BSM
548 263 790



40600.RL.BSE
548 266 790



920-40000.FMI.61
378 342 000



920-40000.F.61
378 340 000



40600.RL.BSM.74

548 263 770



40600.RL.BSE.74

548 266 770



920-40000.FMI.SL.61

378 343 000



920-40000.F.SL.61

378 341 000

40600.RL.BSM.14

548 263 700

40600.RL.BSE.14

548 266 700

920-40000.FMI.SL.61

378 343 000

920-40000.F.SL.61

378 341 000

40600.RL.BSM.34

548 263 780

40600.RL.BSE.34

548 266 780

920-40000.FMI.SL.61

378 343 000

920-40000.F.SL.61

378 341 000

40600.RL.BSM.44

548 263 750

40600.RL.BSE.44

548 266 750

920-40000.FMI.SL.61

378 343 000

920-40000.F.SL.61

378 341 000

40600.RL.BSM.84

548 263 760

40600.RL.BSE.84

548 266 760

920-40000.FMI.SL.61

378 343 000

920-40000.F.SL.61

378 341 000



31000.BSM
348 737 000



31000.BSE
348 735 000



920-40000.FMI.61
378 342 000



920-40000.F.61
378 340 000

Farbe: Code gemäss Farbübersicht ändern

Beleuchtung Dimmer

Baukasten

Bauteile

Beleuchtung 230 V AC ■ Für Drehdimmer



LED 230 V Weiss, 1,0 mA

660.230V.LED.10
209 990 600

LED 230 V Gelb, 1,0 mA

660.230V.LED.30
209 990 680

LED 230 V Rot, 1,0 mA

660.230V.LED.40
209 990 650

LED 230 V Blau, 1,0 mA

660.230V.LED.70
209 990 670

LED 230 V Grün, 1,0 mA

660.230V.LED.80
209 990 660

Ersatzsicherungen

Baukasten

Bauteile

Sicherungshalter mit Sicherung ■ Für Drehdimmer 40600.RL und 40600.1-10V



906-40600.RL.1-10V
377 419 000

Distanzhülsen für Drehdimmer

Baukasten

Bauteile

Distanzhülsen



Für die Verwendung eines EDIZIO.liv Drehdimmer-Abdecksets 920-40000.GMI.A.../920-40060.GMI.A... auf einem BSM-Drehdimmer-Einsatz (Bajonett), muss der Drehdimmer-Einsatz mit Hilfe von 8-mm-Distanzhülsen nach hinten zurückversetzt werden.

933-DS.D.8.X.6
249 999 960

EDIZIO due colore
Bajonett Befestigungssystem
Dimmer Phasenabschnitt

Fertigapparate

Unterputz

FMI
 Weiss+Farbe

FMI
 Weiss

Aufputz

Baukasten

Komponenten

F
 Weiss+Farbe
 für Kombinationen

F
 Weiss
 für Kombinationen

Drehdimmer Phasenabschnitt ■ Be-
 leuchtbar mit LED ■ 230 V AC, 50 Hz ■
 Für Glüh- und Niedervolthalogenlam-
 pen ■ Für elektronischen Transformator
 ■ Nicht geeignet für konventionelle
 Transformatoren ■ Minimale Helligkeit
 einstellbar ■ Mit Schaltkontakt für
 Wechselschaltung ■ Einbautiefe 29 mm



20-300 W ohmisch, 20-300 VA
 kapazitiv

40300.RC.FMI.61
 548 290 000



40300.RC.F.61
 548 296 000

Drehdimmer Phasenabschnitt ■ **Be-**
leuchtet ■ 230 V AC, 50 Hz ■ Für Glüh-
 und Niedervolthalogenlampen ■ Für
 elektronischen Transformator ■ Nicht
 geeignet für konventionelle Transfor-
 matoren ■ Minimale Helligkeit einstell-
 bar ■ Mit Schaltkontakt für Wechsel-
 schaltung ■ Einbautiefe 29 mm



20-300 W ohmisch, 20-300 VA kapazi-
 tiv ■ Mit LED Blau 1,0 mA

40300.RC.FMI.61.74
 548 290 670



40300.RC.F.61.74
 548 296 670

20-300 W ohmisch, 20-300 VA kapazi-
 tiv ■ Mit LED Weiss 1,0 mA

40300.RC.FMI.61.14
 548 290 600

40300.RC.F.61.14
 548 296 600

20-300 W ohmisch, 20-300 VA kapazi-
 tiv ■ Mit LED Gelb 1,0 mA

40300.RC.FMI.61.34
 548 290 680

40300.RC.F.61.34
 548 296 680

20-300 W ohmisch, 20-300 VA kapazi-
 tiv ■ Mit LED Rot 1,0 mA

40300.RC.FMI.61.44
 548 290 650

40300.RC.F.61.44
 548 296 650

20-300 W ohmisch, 20-300 VA kapazi-
 tiv ■ Mit LED Grün 1,0 mA

40300.RC.FMI.61.84
 548 290 660

40300.RC.F.61.84
 548 296 660

Drehdimmer Phasenabschnitt ■ Be-
 leuchtbar mit LED ■ 230 V AC, 50 Hz ■
 Für Glüh- und Niedervolthalogenlam-
 pen ■ Für elektronischen Transformator
 ■ Nicht geeignet für konventionelle
 Transformatoren ■ Minimale Helligkeit
 einstellbar ■ Mit Schaltkontakt für
 Wechselschaltung ■ Einbautiefe 29 mm



20-600 W ohmisch, 20-600 VA
 kapazitiv

40600.RC.FMI.61
 548 270 000



40600.RC.F.61
 548 276 000

Drehdimmer Phasenabschnitt ■ **Be-**
leuchtet ■ 230 V AC, 50 Hz ■ Für Glüh-
 und Niedervolthalogenlampen ■ Für
 elektronischen Transformator ■ Nicht
 geeignet für konventionelle Transfor-
 matoren ■ Minimale Helligkeit einstell-
 bar ■ Mit Schaltkontakt für Wechsel-
 schaltung ■ Einbautiefe 29 mm



20-600 W ohmisch, 20-600 VA kapazi-
 tiv ■ Mit LED Blau 1,0 mA

40600.RC.FMI.61.74
 548 270 670



40600.RC.F.61.74
 548 276 670

20-600 W ohmisch, 20-600 VA kapazi-
 tiv ■ Mit LED Weiss 1,0 mA

40600.RC.FMI.61.14
 548 270 600

40600.RC.F.61.14
 548 276 600

20-600 W ohmisch, 20-600 VA kapazi-
 tiv ■ Mit LED Gelb 1,0 mA

40600.RC.FMI.61.34
 548 270 680

40600.RC.F.61.34
 548 276 680

20-600 W ohmisch, 20-600 VA kapazi-
 tiv ■ Mit LED Rot 1,0 mA

40600.RC.FMI.61.44
 548 270 650





40600.RC.F.61.44
 548 276 650





20-600 W ohmisch, 20-600 VA kapazi-
 tiv ■ Mit LED Grün 1,0 mA





40600.RC.FMI.61.84
 548 270 660





40600.RC.F.61.84
 548 276 660

Farbe: Code gemäss Farbübersicht ändern
 Dimmer mit LED-Beleuchtung nur Weiss, Farbe über Baukasten

Einsätze		Abdeckset	
BSM Mit Befestigungsplatte	BSE Ohne Befestigungsplatte	FM Weiss+Farbe	F Weiss+Farbe
			
40300.RC.BSM 548 293 790	40300.RC.BSE 548 296 790	920-40000.FMI.61 378 342 000	920-40000.F.61 378 340 000

			
40300.RC.BSM.74 548 293 770	40300.RC.BSE.74 548 296 770	920-40000.FMI.SL.61 378 343 000	920-40000.F.SL.61 378 341 000
40300.RC.BSM.14 548 293 700	40300.RC.BSE.14 548 296 700	920-40000.FMI.SL.61 378 343 000	920-40000.F.SL.61 378 341 000
40300.RC.BSM.34 548 293 780	40300.RC.BSE.34 548 296 780	920-40000.FMI.SL.61 378 343 000	920-40000.F.SL.61 378 341 000
40300.RC.BSM.44 548 293 750	40300.RC.BSE.44 548 296 750	920-40000.FMI.SL.61 378 343 000	920-40000.F.SL.61 378 341 000
40300.RC.BSM.84 548 293 760	40300.RC.BSE.84 548 296 760	920-40000.FMI.SL.61 378 343 000	920-40000.F.SL.61 378 341 000

			
40600.RC.BSM 548 273 790	40600.RC.BSE 548 276 790	920-40000.FMI.61 378 342 000	920-40000.F.61 378 340 000

			
40600.RC.BSM.74 548 273 770	40600.RC.BSE.74 548 276 770	920-40000.FMI.SL.61 378 343 000	920-40000.F.SL.61 378 341 000
40600.RC.BSM.14 548 273 700	40600.RC.BSE.14 548 276 700	920-40000.FMI.SL.61 378 343 000	920-40000.F.SL.61 378 341 000
40600.RC.BSM.34 548 273 780	40600.RC.BSE.34 548 276 780	920-40000.FMI.SL.61 378 343 000	920-40000.F.SL.61 378 341 000
40600.RC.BSM.44 548 273 750	40600.RC.BSE.44 548 276 750	920-40000.FMI.SL.61 378 343 000	920-40000.F.SL.61 378 341 000
40600.RC.BSM.84 548 273 760	40600.RC.BSE.84 548 276 760	920-40000.FMI.SL.61 378 343 000	920-40000.F.SL.61 378 341 000

Farbe: Code gemäss Farbübersicht ändern

Beleuchtung Dimmer

Baukasten Bauteile

Beleuchtung 230 V AC ■ Für Drehdimmer



LED 230 V Weiss, 1,0 mA	660.230V.LED.10 209 990 600
LED 230 V Gelb, 1,0 mA	660.230V.LED.30 209 990 680
LED 230 V Rot, 1,0 mA	660.230V.LED.40 209 990 650
LED 230 V Blau, 1,0 mA	660.230V.LED.70 209 990 670
LED 230 V Grün, 1,0 mA	660.230V.LED.80 209 990 660

Distanzhülsen für Drehdimmer

Baukasten Bauteile

Distanzhülsen



Für die Verwendung eines EDIZIO.liv Drehdimmer-Abdecksets 920-40000.GMI.A.../920-40060.GMI.A... auf einem BSM-Drehdimmer-Einsatz (Bajonett), muss der Drehdimmer-Einsatz mit Hilfe von 8-mm-Distanzhülsen nach hinten zurückversetzt werden.	933-DS.D.8.X.6 249 999 960
--	--------------------------------------

EDIZIOdue colore
Bajonett Befestigungssystem
DALI-Power-Drehgeber

Fertigapparate

Unterputz

FMI
Weiss+Farbe

Aufputz

Baukasten

Komponenten

F
Weiss+Farbe
für Kombinationen

DALI-Power-Drehgeber/Dimmer Tunable White ■ 230 V AC, 50 Hz ■ Für Ansteuerung von DALI-EVG ■ Farbtemperatur einstellbar ■ Für Leuchten mit DALI Device Type 8 ■ Minimale Helligkeit einstellbar ■ Einschalthelligkeit einstellbar ■ Mehrere Bedienstellen möglich ■ Einbautiefe 26 mm



40085.DALI.FMI.61
548 020 000



40085.DALI.F.61
548 026 000

DALI-2-Power-Drehgeber/Dimmer Tunable White ■ 230 V AC, 50 Hz ■ Single Master ■ Für Ansteuerung von DALI-2 EVG ■ Farbtemperatur einstellbar ■ Für Leuchten mit DALI Device Type 8 ■ Minimale Helligkeit einstellbar ■ Einschalthelligkeit einstellbar ■ Spannungsversorgung für maximal 28 DALI-Teilnehmer ■ Einbautiefe 26 mm



40085.DALI.D2.FMI.61
548 010 000

Farbe: Code gemäss Farbübersicht ändern



40085.DALI.D2.F.61
548 016 000

EDIZIOdue colore
Bajonett Befestigungssystem
Drehregler 1-10 V

Fertigapparate

Unterputz

FMI
Weiss+Farbe

Aufputz

Baukasten

Komponenten

F
Weiss+Farbe
für Kombinationen

Drehregler 1-10 V ■ 230 V AC, 50 Hz ■ Für Leuchtstofflampen mit EVG ■ Minimale und maximale Helligkeit einstellbar ■ Wechselschaltung nicht möglich ■ Einbautiefe 29 mm



Max. 10 EVG (1-flammig 36 W)

40600.1-10V.FMI.61
548 280 000

Farbe: Code gemäss Farbübersicht ändern



40600.1-10V.F.61
548 286 000

EDIZIOdue colore
Bajonett Befestigungssystem
Drehzahlsteller

Fertigapparate

Unterputz

FMI
Weiss+Farbe

Aufputz

Baukasten

Komponenten

F
Weiss+Farbe
für Kombinationen

Drehzahlsteller ■ 230 V AC, 50 Hz ■ 1-phasig, 20-400 VA ■ Einbautiefe 29 mm



Anlauf bei Maximalspannung, einstellbar

40060.FAN.FMI.61
548 910 000

Farbe: Code gemäss Farbübersicht ändern



40060.FAN.F.61
548 916 000

Distanzhülsen für Drehdimmer

Baukasten Bauteile

Einsätze

BSM
Mit Befestigungsplatte

BSE
Ohne Befestigungsplatte

Abdecksets

FMI
Weiss+Farbe

F
Weiss+Farbe



40085.DALI.D2.BSM
548 023 790

40085.DALI.D2.BSE
548 026 790

920-40000.FMI.61
378 342 000

920-40000.F.61
378 340 000



40085.DALI.D2.BSM
548 013 790

40085.DALI.D2.BSE
548 016 790

920-40000.FMI.61
378 342 000

920-40000.F.61
378 340 000

Farbe: Code gemäss Farbübersicht ändern

Einsätze

BSM
Mit Befestigungsplatte

BSE
Ohne Befestigungsplatte

Abdeckset

FMI
Weiss+Farbe

F
Weiss+Farbe

Ersatzsicherung



40600.1-10V.BSM
548 283 790

40600.1-10V.BSE
548 286 790

920-40000.FMI.61
378 342 000

920-40000.F.61
378 340 000

906-40600.RL.1-10V
377 419 000

Farbe: Code gemäss Farbübersicht ändern

Einsätze

BSM
Mit Befestigungsplatte

BSE
Ohne Befestigungsplatte

Abdecksets

FMI
Weiss+Farbe

F
Weiss+Farbe



40060.FAN.BSM
548 913 790

40060.FAN.BSE
548 916 790

920-40060.FMI.61
377 491 000

920-40060.F.61
377 492 000

Farbe: Code gemäss Farbübersicht ändern

Distanzhülsen



Für die Verwendung eines EDIZIO.liv Drehdimmer-Abdecksets 920-40000.GMI.A.../920-40060.GMI.A... auf einem BSM-Drehdimmer-Einsatz (Bajonett), muss der Drehdimmer-Einsatz mit Hilfe von 8-mm-Distanzhülsen nach hinten zurückversetzt werden.

933-DS.D.8.X.6
249 999 960

EDIZIOdue colore
Bajonett Befestigungssystem
Signallampen

Fertigapparate

Unterputz

FMI
Weiss+Farbe

Aufputz

Baukasten

Komponenten

F
Weiss+Farbe
für Kombinationen

Signallampe für Kalotte flach (Serie 655) ■ 250 V, 5 W ■ Ohne Kalotte, ohne Glüh- oder Glimmlampe ■ 88 x 88 mm ■ Einbautiefe 44 mm



655.FMI.61
455 401 000

655.F.61
455 408 000

Farbe: Code gemäss Farbübersicht ändern

Signallampen, Zubehör

Baukasten

Bauteile Beleuchtung

Kalotte für Signallampe

Rauchtopas (Kalotte)

655.FMI.TH.07
275 890 390



Gelb (Kalotte)

655.FMI.TH.30
275 830 390

Rot (Kalotte)

655.FMI.TH.40
275 840 390

Grün (Kalotte)

655.FMI.TH.80
275 860 390

EDIZIOdue colore
Bajonett Befestigungssystem
Orientierungs- und Dekorleuchten

Fertigapparate

Unterputz

FMI
Weiss

Aufputz

Baukasten

Komponenten

F
Weiss
für Kombinationen

Orientierungs- und Dekorleuchte ■ Helligkeit in 5 Stufen einstellbar ■ Nicht dimmbar ■ Leuchtfläche 42 x 42 mm ■ Dekor- und Symbolfolien auswechselbar ■ Mit Schraubklemmen ■ Einbautiefe 32 mm



230 V AC ■ Mit LED Weiss

620-230.FMI.61.114
455 210 000

620-230.F.61.114
455 710 000

230 V AC ■ Mit LED Gelb

620-230.FMI.61.334
455 211 000

620-230.F.61.334
455 711 000

230 V AC ■ Mit LED Rot

620-230.FMI.61.444
455 212 000

620-230.F.61.444
455 712 000

230 V AC ■ Mit LED Blau

620-230.FMI.61.774
455 213 000

620-230.F.61.774
455 713 000

230 V AC ■ Mit LED Grün

620-230.FMI.61.884
455 214 000

620-230.F.61.884
455 714 000

24 V DC ■ Mit LED Weiss

620-24.FMI.61.114
455 220 000

620-24.F.61.114
455 720 000

24 V DC ■ Mit LED Gelb

620-24.FMI.61.334
455 221 000

620-24.F.61.334
455 721 000

24 V DC ■ Mit LED Rot

620-24.FMI.61.444
455 222 000

620-24.F.61.444
455 722 000

24 V DC ■ Mit LED Blau

620-24.FMI.61.774
455 223 000



620-24.F.61.774
455 723 000

24 V DC ■ Mit LED Grün

620-24.FMI.61.884
455 224 000

620-24.F.61.884
455 724 000

Weitere Farben über Baukasten

Einsätze		Abdeckset	
BSM Mit Befestigungsplatte	BSE Ohne Befestigungsplatte	FMI Weiss+Farbe	F Weiss+Farbe
			
655.BSM 355 407 000	655.BSE 355 405 000	920-655.FMI.61 378 390 000	920-655.F.61 378 049 000

Farbe: Code gemäss Farbübersicht ändern

Einsätze		Abdeckset	
BSM Mit Befestigungsplatte	BSE Ohne Befestigungsplatte	FMI Weiss+Farbe	F Weiss+Farbe
			
620-230.BSM.114 455 820 000	620-230.BSE.114 455 810 000	920-620.FMI.61 378 009 000	920-620.F.61 378 029 000
620-230.BSM.334 455 821 000	620-230.BSE.334 455 811 000	920-620.FMI.61 378 009 000	920-620.F.61 378 029 000
620-230.BSM.444 455 822 000	620-230.BSE.444 455 812 000	920-620.FMI.61 378 009 000	920-620.F.61 378 029 000
620-230.BSM.774 455 823 000	620-230.BSE.774 455 813 000	920-620.FMI.61 378 009 000	920-620.F.61 378 029 000
620-230.BSM.884 455 824 000	620-230.BSE.884 455 814 000	920-620.FMI.61 378 009 000	920-620.F.61 378 029 000
620-24.BSM.114 455 840 000	620-24.BSE.114 455 830 000	920-620.FMI.61 378 009 000	920-620.F.61 378 029 000
620-24.BSM.334 455 841 000	620-24.BSE.334 455 831 000	920-620.FMI.61 378 009 000	920-620.F.61 378 029 000
620-24.BSM.444 455 842 000	620-24.BSE.444 455 832 000	920-620.FMI.61 378 009 000	920-620.F.61 378 029 000
620-24.BSM.774 455 843 000	620-24.BSE.774 455 833 000	920-620.FMI.61 378 009 000	920-620.F.61 378 029 000
620-24.BSM.884 455 844 000	620-24.BSE.884 455 834 000	920-620.FMI.61 378 009 000	920-620.F.61 378 029 000

Farbe: Code gemäss Farbübersicht ändern

Symbol-Folien für Orientierungs- und Dekorleuchte

**Baukasten
Zubehör**

Folie ■ 42 x 42 mm

Positiv ■ Hintergrund weiss ■ Symbol schwarz



925-620.1500.POS.60
455 500 950

925-620.1501.POS.60
455 501 950

925-620.1502.POS.60
455 502 950

925-620.1503.POS.60
455 503 950

925-620.1504.POS.60
455 504 950

925-620.1505.POS.60
455 505 950

Negativ ■ Hintergrund schwarz ■ Symbol weiss



925-620.1500.NEG.60
455 900 950

925-620.1501.NEG.60
455 901 950

925-620.1502.NEG.60
455 902 950

925-620.1503.NEG.60
455 903 950

925-620.1504.NEG.60
455 904 950

925-620.1505.NEG.60
455 905 950

Positiv ■ Hintergrund weiss ■ Symbol schwarz



925-620.1536.POS.60
455 536 950

925-620.1538.POS.60
455 538 950

925-620.1542.POS.60
455 542 950

925-620.1550.POS.60
455 550 950

925-620.1552.POS.60
455 552 950

925-620.1553.POS.60
455 553 950

Negativ ■ Hintergrund schwarz ■ Symbol weiss



925-620.1536.NEG.60
455 936 950

925-620.1538.NEG.60
455 938 950

925-620.1542.NEG.60
455 942 950

925-620.1550.NEG.60
455 950 950

925-620.1552.NEG.60
455 952 950

925-620.1553.NEG.60
455 953 950

Positiv ■ Hintergrund weiss ■ Symbol schwarz



925-620.1585.POS.60
455 585 950

925-620.1586.POS.60
455 586 950

925-620.1587.POS.60
455 587 950

925-620.1588.POS.60
455 588 950

925-620.1589.POS.60
455 589 950

925-620.1590.POS.60
455 590 950

Negativ ■ Hintergrund schwarz ■ Symbol schwarz



925-620.1585.NEG.60
455 985 950

925-620.1586.NEG.60
455 986 950

925-620.1587.NEG.60
455 987 950

925-620.1588.NEG.60
455 988 950

925-620.1589.NEG.60
455 989 950

925-620.1590.NEG.60
455 990 950

**Baukasten
Zubehör**

Streulichtdichtung ■ Die Ergänzung einer Streulichtdichtung unterdrückt das seitliche Abstrahlen des Lichtes bei der Montage auf grobem Verputz vollkommen. Die selbstklebende Dichtung kann problemlos auf der Rückseite des Abdeckrahmens angebracht werden.



924-620
455 899 000



925-620.1506.POS.60
455 506 950

925-620.1507.POS.60
455 507 950

925-620.1508.POS.60
455 508 950

925-620.1509.POS.60
455 509 950

925-620.1531.POS.60
455 531 950

925-620.1534.POS.60
455 534 950



925-620.1506.NEG.60
455 906 950

925-620.1507.NEG.60
455 907 950

925-620.1508.NEG.60
455 908 950

925-620.1509.NEG.60
455 909 950

925-620.1531.NEG.60
455 931 950

925-620.1534.NEG.60
455 934 950



925-620.1554.POS.60
455 554 950

925-620.1555.POS.60
455 555 950

925-620.1570.POS.60
455 570 950

925-620.1571.POS.60
455 571 950

925-620.1576.POS.60
455 576 950



925-620.1554.NEG.60
455 954 950

925-620.1555.NEG.60
455 955 950

925-620.1570.NEG.60
455 970 950

925-620.1571.NEG.60
455 971 950

925-620.1576.NEG.60
455 976 950

EDIZIO due colore
Bajonett Befestigungssystem
Bewegungsmelder pirios 180 R
eco & eco plus

Fertigapparate

Unterputz

FMI
 Weiss+Farbe

Aufputz

Baukasten

Komponenten

F
 Weiss+Farbe
 für Kombinationen

Bewegungsmelder pirios 180 R eco ■
Relais 1-Kanal ■ 10 A, 230 V AC ■ Max.
 2300 W ■ Helligkeitsschwelle und
 Nachlaufzeit einstellbar ■ Impulsfunktio-
 n ■ Tastereingang für externe Taster
 oder Bereichserweiterung ■ Orientie-
 rungslicht gelb, weiss, rot, grün, blau ■
 Erfassungswinkel 180°, reduzierbar ■
 Montagehöhe 1,1 m, Erfassungsbereich
 tangential 8 m ■ Vorsprung ab Wand
 11 mm ■ Einbautiefe 35 mm



54180.R.FMI.L.61
 535 022 000



54180.R.F.L.61
 535 622 000

Bewegungsmelder pirios 180 R eco
plus ■ **Relais 1-Kanal** ■ 10 A, 230 V AC ■
 Tasterfunktion: Ein/Aus, Dauer Ein /
 Dauer Aus ■ Max. 2300 W ■ Helligkeits-
 schwelle und Nachlaufzeit einstellbar ■
 Impulsfunktion ■ Tastereingang für
 externe Taster oder Bereichserweite-
 rung ■ Automatik- oder Halbautomatik-
 modus ■ Orientierungslicht gelb, weiss,
 rot, grün, blau ■ Erfassungswinkel 180°,
 reduzierbar ■ Montagehöhe 1,1 m, Er-
 fassungsbereich tangential 8 m ■ Vor-
 sprung ab Wand 14 mm ■ Einbautiefe
 33 mm








54180.RT.FMI.L.61
 535 025 000



54180.RT.F.L.61
 535 625 000

Bewegungsmelder mit Taster

Farbe: Code gemäss Farbübersicht ändern

Einsätze		Abdeckset		Zubehör
BSM Mit Befestigungsplatte	BSE Ohne Befestigungsplatte	FMI Weiss+Farbe	F Weiss+Farbe	Reduktions-Set
				
54180.R.BSM.L 535 323 790	54180.R.BSE.L 535 622 790	920-54180.FMI.L.61 378 000 000	920-54180.F.L.61 378 600 000	54180.SET 535 090 000

				
54180.RT.BSM.L 535 325 790	54180.RT.BSE.L 535 624 790	920-54180.T.FMI.L.61 378 007 000	920-54180.T.F.L.61 378 607 000	54180.SET 535 090 000

Farbe: Code gemäss Farbübersicht ändern

Zubehör

App

Feller pirios eco App ■ Die innovative Feller pirios eco App macht Smartphones und Tablets zur Konfigurations-Fernbedienung Ihrer pirios eco Geräte

- Dank dem einfachen und klar verständlichen intuitiven Bedienkonzept lässt sich der pirios eco Bewegungsmelder kinderleicht konfigurieren
- Die Datenübertragung erfolgt über den Smartphone Bildschirm
- Es wird keine zusätzliche Hardware benötigt



EDIZIOdue colore
Bajonett Befestigungssystem
Bewegungsmelder pirois 180

Fertigapparate

Unterputz

FMI
 Weiss+Farbe

Aufputz

Baukasten

Komponenten

F
 Weiss+Farbe
 für Kombinationen

Abdeckset

FMI
 Weiss+Farbe

F
 Weiss+Farbe

Bewegungsmelder pirois 180 R ■ Relais 1-Kanal ■ 10 A, 230 V AC ■ Ausgang Relais (Schliesser) ■ Max. 2300 W ■ Helligkeitsschwelle / Empfindlichkeit / Nachlaufzeit einstellbar ■ Impulsfunktion ■ Tastereingang ■ Nebenstellen-Eingang für die Bereichserweiterung (Einfacher Verbund) ■ Erfassungswinkel 180/90° ■ Montagehöhe 1,1 m, Erfassungsbereich tangential 12 m ■ Einbautiefe 23 mm



44180.R.FMI.61
 535 261 000



44180.R.F.61
 535 263 000



920-44180.FMI.61
 378 254 000



920-44180.F.61
 378 654 000

Bewegungsmelder pirois 180 DIM ■ **Universaldimmer** ■ 10 A, 230 V AC ■ Geregelter Ausgang Universaldimmer mit soft EIN und soft AUS ■ Für Glüh- und HV-Halogenlampen 25-420 W ■ Für NV-Halogenlampen mit konventionellem oder elektronischem Trafo 25-420 VA ■ Dimmwert einstellbar von 0% bis 100% ■ Spezialfunktionen wie Grundbeleuchtung und Ausschaltvorwarnung ■ Helligkeitsschwelle / Empfindlichkeit / Nachlaufzeit einstellbar ■ Impulsfunktion ■ Nebenstellen-Eingang für die Bereichserweiterung (Einfacher Verbund) ■ Erfassungswinkel 180/90° ■ Montagehöhe 1,1 m, Erfassungsbereich tangential 12 m ■ Einbautiefe 23 mm



44180.DIM.FMI.61
 535 308 000



44180.DIM.F.61
 535 328 000



920-44180.FMI.61
 378 254 000



920-44180.F.61
 378 654 000

Bewegungsmelder pirois 180 D10 ■ **1-10 V Dimmer** ■ Schaltkontakt 2 A, 230 V AC ■ Geregelter Ausgang 1-10 V für elektronische Vorschaltgeräte EVG max. 600 VA ■ Stromaufnahme max. 100 mA ■ Dimmwert einstellbar von 0% bis 100% ■ Spezialfunktionen wie Grundbeleuchtung und Ausschaltvorwarnung ■ Helligkeitsschwelle / Empfindlichkeit / Nachlaufzeit einstellbar ■ Impulsfunktion ■ Nebenstellen-Eingang für die Bereichserweiterung (Einfacher Verbund) ■ Erfassungswinkel 180/90° ■ Montagehöhe 1,1 m, Erfassungsbereich tangential 12 m ■ Einbautiefe 23 mm



44180.D10.FMI.61
 535 309 000



44180.D10.F.61
 535 329 000



920-44180.FMI.61
 378 254 000



920-44180.F.61
 378 654 000

Bewegungsmelder pirois 180 DALI ■ **DALI-Dimmer** ■ 10 A, 230 V AC ■ Geregelter DALI-Ausgang mit soft EIN und soft AUS ■ Max. 25 DALI-EVG ■ Dimmwert einstellbar von 0% bis 100% ■ Spezialfunktionen wie Grundbeleuchtung und Ausschaltvorwarnung ■ Helligkeitsschwelle / Empfindlichkeit / Nachlaufzeit einstellbar ■ Impulsfunktion ■ Nebenstellen-Eingang für die Bereichserweiterung (Einfacher Verbund) ■ Erfassungswinkel 180/90° ■ Montagehöhe 1,1 m, Erfassungsbereich tangential 12 m ■ Einbautiefe 23 mm



44180.DALI.FMI.61
 535 307 000



44180.DALI.F.61
 535 327 000



920-44180.FMI.61
 378 254 000



920-44180.F.61
 378 654 000

Farbe: Code gemäss Farbübersicht ändern

EDIZIOdue colore
Bajonett Befestigungssystem
Bewegungsmelder pirios 180

Fertigapparate

Unterputz

FMI
 Weiss+Farbe

Aufputz

Baukasten

Komponenten

F
 Weiss+Farbe
 für Kombinationen

Abdeckset

FMI
 Weiss+Farbe

F
 Weiss+Farbe

Bewegungsmelder pirios 180 SLA ■
Bereichserweiterung ■ **Nebenstelle** ■
 230 V AC, 50 Hz ■ Die Nebenstelle
 schaltet keine Last ■ Die Nebenstelle
 funktioniert nur in Verbindung mit ei-
 ner pirios Hauptstelle ■ Tastereingang ■
 Erfassungswinkel 180/90° ■ Montage-
 höhe 1,1 m, Erfassungsbereich tangenti-
 al 12 m ■ Einbautiefe 23 mm



44180.SLA.FMI.61
 535 271 000

Farbe: Code gemäss Farbübersicht ändern



44180.SLA.F.61
 535 273 000



920-44180.FMI.61
 378 254 000



920-44180.F.61
 378 654 000

Bewegungsmelder pirios 180

Zubehör

Reduktions-Set für Bewegungsmelder
pirios 180 ■ Abdeckfolie für Reduktion
 des Erfassungswinkels auf 90° ■ Für
 pirios 180 R / 180 DIM / 180 D10 /
 180 SLA / 180 UNI / 180 KNX



44180.SET
 535 296 000

EDIZIO
due
Bajonett Befestigungssystem
Bewegungsmelder pirios 360 R eco

Fertigapparat

Unterputz

FMI
Weiss+Farbe

Baukasten

Bauteile

Weiss+Farbe

Zubehör

Bewegungsmelder pirios 360 R eco ■ Relais 1-Kanal ■ 10 A, 230 V AC ■ Ausgang Relais (Schliesser) ■ Max. 2300 W ■ Helligkeitsschwelle / Empfindlichkeit / Nachlaufzeit einstellbar ■ Impulsfunktion ■ Tastereingang ■ Erfassungswinkel 360° ■ Für Deckenmontage ■ Bei Montagehöhe 2,5 m, Erfassungsbereich radial ø 6 m, tangential ø 12 m ■ Vorsprung ab Wand 15 mm ■ Einbautiefe 34 mm



Rund ■ Aussenmass ø 111 mm

54360.R.FMI.O.61
535 027 000

AP-Gehäuse Version Rund ■ Für pirios 360, pirios 360P und pirios 360 R eco ■ Für Deckenmontage

Durchmesser innen 75 mm, aussen 110 mm ■ AP-Rahmen: Anbauhöhe 50 mm



2101-44360.O.61
535 295 000

Reduktions-Set für Bewegungsmelder ■ Für pirios 360 R eco ■ Abdeckfolie für Reduktion des Erfassungsbereichs



54360.SET
535 091 000

Farbe: Code gemäss Farbübersicht ändern

Zubehör

Feller pirios eco App ■ Die innovative Feller pirios eco App macht Smartphones und Tablets zur Konfigurations-Fernbedienung Ihrer pirios eco Geräte ■ Dank dem einfachen und klar verständlichen intuitiven Bedienkonzept lässt sich der pirios eco Bewegungsmelder kinderleicht konfigurieren ■ Die Datenübertragung erfolgt über den Smartphone Bildschirm ■ Es wird keine zusätzliche Hardware benötigt



**Bajonett Befestigungssystem
Bewegungsmelder pirios 360**

Fertigapparate

Unterputz

Weiss+Farbe

Weiss+Farbe

Bewegungsmelder pirios 360 R ■ Relais 1-Kanal ■ 10 A, 230 V AC ■ Ausgang Relais (Schliesser) ■ Max. 2300 W ■ Helligkeitsschwelle / Empfindlichkeit / Nachlaufzeit einstellbar ■ Impulsfunktion ■ Tastereingang ■ Nebenstellen-Eingang für die Bereichserweiterung (Einfacher Verbund) ■ Erfassungswinkel 360° ■ Für Deckenmontage ■ Bei Montagehöhe 2,5 m, Erfassungsbereich radial \varnothing 10 m, tangential \varnothing 14 m ■ Einbautiefe 23 mm



Eckig ■ Aussenmass 100 x 100 mm

44360.X.R.UP.61
535 253 000

Rund ■ Aussenmass \varnothing 111 mm

44360.O.R.UP.61
535 233 000

Bewegungsmelder pirios 360 DIM ■ Universaldimmer ■ 10 A, 230 V AC ■ Geregelter Ausgang Universaldimmer mit soft EIN und soft AUS ■ Für Glüh- und HV-Halogenlampen 25-420 W ■ Für NV-Halogenlampen mit konventionellem oder elektronischem Trafo 25-420 VA ■ Dimmwert einstellbar von 0% bis 100% ■ Spezialfunktionen wie Grundbeleuchtung und Ausschaltvorwarnung ■ Helligkeitsschwelle / Empfindlichkeit / Nachlaufzeit einstellbar ■ Impulsfunktion ■ Tastereingang ■ Nebenstellen-Eingang für die Bereichserweiterung (Einfacher Verbund) ■ Erfassungswinkel 360° ■ Für Deckenmontage ■ Bei Montagehöhe 2,5 m, Erfassungsbereich radial \varnothing 10 m, tangential \varnothing 14 m ■ Einbautiefe 23 mm



Eckig ■ Aussenmass 100 x 100 mm

44360.X.DIM.UP.61
535 259 000

Rund ■ Aussenmass \varnothing 111 mm

44360.O.DIM.UP.61
535 239 000

Bewegungsmelder pirios 360 D10 ■ 1-10 V Dimmer ■ Schaltkontakt 2 A, 230 V AC ■ Geregelter Ausgang 1-10 V für elektronische Vorschaltgeräte EVG max. 600 VA ■ Stromaufnahme max. 100 mA ■ Dimmwert einstellbar von 0% bis 100% ■ Spezialfunktionen wie Grundbeleuchtung und Ausschaltvorwarnung ■ Helligkeitsschwelle / Empfindlichkeit / Nachlaufzeit einstellbar ■ Impulsfunktion ■ Tastereingang ■ Nebenstellen-Eingang für die Bereichserweiterung (Einfacher Verbund) ■ Erfassungswinkel 360° ■ Für Deckenmontage ■ Bei Montagehöhe 2,5 m, Erfassungsbereich radial \varnothing 10 m, tangential \varnothing 14 m ■ Einbautiefe 23 mm



Eckig ■ Aussenmass 100 x 100 mm

44360.X.D10.UP.61
535 258 000

Rund ■ Aussenmass \varnothing 111 mm

44360.O.D10.UP.61
535 238 000

Bewegungsmelder pirios 360 DALI ■ DALI-Dimmer ■ 10 A, 230 V AC ■ Geregelter DALI-Ausgang mit soft EIN und soft AUS ■ Max. 25 DALI-EVG ■ Dimmwert einstellbar von 0% bis 100% ■ Spezialfunktionen wie Grundbeleuchtung und Ausschaltvorwarnung ■ Helligkeitsschwelle / Empfindlichkeit / Nachlaufzeit einstellbar ■ Impulsfunktion ■ Tastereingang ■ Nebenstellen-Eingang für die Bereichserweiterung (Einfacher Verbund) ■ Erfassungswinkel 360° ■ Für Deckenmontage ■ Bei Montagehöhe 2,5 m, Erfassungsbereich radial \varnothing 10 m, tangential \varnothing 14 m ■ Einbautiefe 23 mm



Eckig ■ Aussenmass 100 x 100 mm

44360.X.DALI.UP.61
535 227 000

Rund ■ Aussenmass \varnothing 111 mm

44360.O.DALI.UP.61
535 247 000

Bewegungsmelder pirios 360 SLA ■ Bereichserweiterung ■ Nebenstelle ■ 230 V AC, 50 Hz ■ Die Nebenstelle schaltet keine Last ■ Die Nebenstelle funktioniert nur in Verbindung mit einer pirios Hauptstelle ■ Tastereingang ■ Erfassungswinkel 360° ■ Für Deckenmontage ■ Bei Montagehöhe 2,5 m, Erfassungsbereich radial \varnothing 10 m, tangential \varnothing 14 m ■ Einbautiefe 23 mm



Eckig ■ Aussenmass 100 x 100 mm

44360.X.SLA.UP.61
535 254 000

Rund ■ Aussenmass \varnothing 111 mm

44360.O.SLA.UP.61
535 234 000

Farbe: Code gemäss Farbübersicht ändern

**Bajonett Befestigungssystem
Präsenzmelder pirios 360P**

Fertigapparate

Unterputz

Weiss+Farbe

Weiss+Farbe

Präsenzmelder pirios 360P 2R ■ Relais 2-Kanal ■ 10 A je Kontakt, max 16 A pro Gerät, 230 V AC ■ Ausgang Relais (Schliesser) ■ Max. 3600 W ■ HLK-Nachlaufzeit einstellbar ■ Helligkeitsschwelle / Empfindlichkeit / Nachlaufzeit einstellbar ■ Impulsfunktion ■ Tastereingang ■ Nebenstellen-Eingang für die Bereichserweiterung (Einfacher Verbund) ■ Erfassungswinkel 360° ■ Für Deckenmontage ■ Bei Montagehöhe 2,5 m, Erfassungsbereich Präsenz \varnothing 6 m, Bewegung \varnothing 8 m ■ Einbautiefe 23 mm



Eckig ■ Aussenmass 100 × 100 mm

44360.P.X.2R.UP.61
535 257 000

Rund ■ Aussenmass \varnothing 111 mm

44360.P.O.2R.UP.61
535 237 000

Präsenzmelder pirios 360P SLA ■ Bereichserweiterung ■ Nebenstelle ■ 230 V AC, 50 Hz ■ Die Nebenstelle schaltet keine Last ■ Die Nebenstelle funktioniert nur in Verbindung mit einer pirios Hauptstelle ■ Tastereingang ■ Erfassungswinkel 360° ■ Für Deckenmontage ■ Bei Montagehöhe 2,5 m, Erfassungsbereich Präsenz \varnothing 6 m, Bewegung \varnothing 8 m ■ Einbautiefe 23 mm



Eckig ■ Aussenmass 100 × 100 mm

44360.P.X.SLA.UP.61
535 256 000

Rund ■ Aussenmass \varnothing 111 mm

44360.P.O.SLA.UP.61
535 236 000

Farbe: Code gemäss Farbübersicht ändern

Bewegungsmelder pirios 360
Präsenzmelder pirios 360P

Baukasten

Bauteile

Zubehör

Weiss+Farbe

Weiss+Farbe

Fronthaube zu pirios 360 ■ Bewegungsmelder,
 Präsenzmelder



Fronthaube Eckig

901-44360.X.61
 535 294 000

Fronthaube Rund

901-44360.O.61
 535 284 000

AP-Gehäuse Version Rund ■ Für pirios 360, pirios 360P und
 pirios 360 R eco ■ Für Deckenmontage



Durchmesser innen 75 mm, aussen 110 mm ■ AP-Rahmen:
 Anbauhöhe 50 mm

2101-44360.O.61
 535 295 000

**Reduktions-Set für Bewegungs- und Präsenzmelder pirios
 360** ■ Abdeckfolie für Reduktion des Erfassungsbereichs ■
 Für alle pirios 360, IP20



44360.SET
 535 297 000

Farbe: Code gemäss Farbübersicht ändern

EDIZIOdue
Bajonett Befestigungssystem
Wiser by Feller
Hauptstellen (mit Last)

Fertigapparate

Ohne WLAN

Ohne Szene
Weiss+Farbe

Mit Szene
Weiss+Farbe

Mit WLAN

Ohne Szene
Weiss+Farbe

Mit Szene
Weiss+Farbe

Wiser Druckschalter 1-Kanal ■
 1 Schaltkontakt, 10 A, 230 V AC ■ Für LED-Leuchtmittel 200 VA / NV-Halogenlampen mit konventionellem Trafo 1500 VA / NV-Halogenlampen mit elektronischem Trafo 600 VA / elektronische Vorschaltgeräte EVG 600 VA / Energiesparlampen 600 VA / ohmsche Last 2300 W ■ Mit Steckklemmen ■ Beleuchtbar mit integrierter LED ■ Einbautiefe 36 mm



3401.1.FMI.61
333 240 000



3401.2.S1.FMI.61
333 260 000



3401.1.W.FMI.61
333 250 000



3401.2.S1.W.FMI.61
333 270 000

3401.1.F.61
333 246 000

3401.2.S1.F.61
333 266 000

3401.1.W.F.61
333 256 000

3401.2.S1.W.F.61
333 276 000

Wiser Druckschalter 2-Kanal ■
 2 Schaltkontakte, je 10 A, max. 16 A pro Apparat, 230 V AC ■ Für LED-Leuchtmittel 200 VA / NV-Halogenlampen mit konventionellem Trafo 1500 VA / NV-Halogenlampen mit elektronischem Trafo 600 VA / elektronische Vorschaltgeräte EVG 600 VA / Energiesparlampen 600 VA / ohmsche Last 2300 W ■ Mit Steckklemmen ■ Beleuchtbar mit integrierter LED ■ Einbautiefe 36 mm



3402.2.FMI.61
333 280 000



3402.2.W.FMI.61
333 290 000

3402.2.F.61
333 286 000

3402.2.W.F.61
333 296 000

Wiser LED-Universaldimmer 1-Kanal ■
 1 dimmbarer Ausgang, 230 V AC ■ Für dimmbare Retrofit LED 150 VA (RC) / 60 VA (RL) ■ Für dimmbare Trafo (RC/RL) mit NV-Leuchtmittel (Halogen, LED) 300 VA ■ Mischlastbetrieb von elektronischen und konventionellen Transformatoren nicht möglich ■ Minimale und maximale Helligkeit einstellbar ■ Mit Steckklemmen ■ Beleuchtbar mit integrierter LED ■ Einbautiefe 36 mm



3406.2.FMI.61
333 360 000



3406.4.S.FMI.61
333 380 000



3406.2.W.FMI.61
333 370 000



3406.4.S.W.FMI.61
333 390 000

3406.2.F.61
333 366 000

3406.4.S.F.61
333 386 000

3406.2.W.F.61
333 376 000

3406.4.S.W.F.61
333 396 000

Wiser LED-Universaldimmer 2-Kanal ■
 2 dimmbare Ausgänge, 230 V AC ■ 2 separate Dimmkreise ■ Für dimmbare Retrofit LED 75 VA (RC) / 25 VA (RL) ■ Für dimmbare Trafo (RC/RL) mit NV-Leuchtmittel (Halogen, LED) 150 VA ■ Mischlastbetrieb von elektronischen und konventionellen Transformatoren nicht möglich ■ Minimale und maximale Helligkeit einstellbar ■ Mit Steckklemmen ■ Beleuchtbar mit integrierter LED ■ Einbautiefe 36 mm



3407.4.FMI.61
333 400 000



3407.4.W.FMI.61
333 410 000

3407.4.F.61
333 406 000





3407.4.W.F.61
333 416 000

Farbe: Code gemäss Farbübersicht ändern





Nur 1 WLAN-Apparat pro Anlage notwendig

EDIZIO
Bajonett Befestigungssystem
Wiser by Feller
Hauptstellen (mit Last)



Fertigapparate

	Ohne WLAN		Mit WLAN	
	Ohne Szene Weiss+Farbe	Mit Szene Weiss+Farbe	Ohne Szene Weiss+Farbe	Mit Szene Weiss+Farbe
Wiser DALI-Dimmer 1-Kanal ■ DALI-2 zertifiziert ■ 230 V AC, zur Ansteuerung von DALI-EVG ■ Spannungsversorgung für max 32 DALI-EVG ■ Minimale und maximale Helligkeit einstellbar ■ Mit Steckklemmen ■ Beleuchtbar mit integrierter LED ■ Einbautiefe 36 mm				
	3411.2.FMI.61 333 420 000	3411.4.S.FMI.61 333 440 000	3411.2.W.FMI.61 333 430 000	3411.4.S.W.FMI.61 333 450 000
	3411.2.F.61 333 426 000	3411.4.S.F.61 333 446 000	3411.2.W.F.61 333 436 000	3411.4.S.W.F.61 333 456 000

Wiser Storenschalter 1-Kanal ■ 2 Schaltkontakte, je 2 A, 230 V AC ■ Für 1 Antrieb bis 460 VA mit Endschalter (Rolladen, Storen, Lamellenstoren, Markise) ■ Mit Steckklemmen ■ Beleuchtbar mit integrierter LED ■ Einbautiefe 36 mm

			
3404.2.FMI.61 333 300 000	3404.4.S.FMI.61 333 320 000	3404.2.W.FMI.61 333 310 000	3404.4.S.W.FMI.61 333 330 000
3404.2.F.61 333 306 000	3404.4.S.F.61 333 326 000	3404.2.W.F.61 333 316 000	3404.4.S.W.F.61 333 336 000

Wiser Storenschalter 2-Kanal ■ 4 Schaltkontakte, je 2 A, 230 V AC ■ Für 2 Antriebe bis 460 VA mit Endschalter (Rolladen, Storen, Lamellenstoren, Markise) ■ Mit Steckklemmen ■ Beleuchtbar mit integrierter LED ■ Einbautiefe 36 mm

	
3405.4.FMI.61 333 340 000	3405.4.W.FMI.61 333 350 000
3405.4.F.61 333 346 000	3405.4.W.F.61 333 356 000

Farbe: Code gemäss Farbübersicht ändern

Nur 1 WLAN-Apparat pro Anlage notwendig

EDIZIOdue
Bajonett Befestigungssystem
Wiser by Feller
Nebenstellen (ohne Last)

Fertigapparate

Ohne WLAN

Ohne Szene
Weiss+Farbe

Mit Szene
Weiss+Farbe

Mit WLAN

Ohne Szene
Weiss+Farbe

Mit Szene
Weiss+Farbe

Wiser Nebenstelle 1-Kanal ■ Leistungslos, 230 V AC ■ Zusätzliche Bedienstelle zur Steuerung einer Wiser Anlage, flexibel verknüpfbar ■ Mit Steckklemmen ■ Beleuchtbar mit integrierter LED ■ Einbautiefe 36 mm



3400.1.FMI.61
333 000 000

3400.2.S1.FMI.61
333 090 000

3400.1.W.FMI.61
333 030 000

3400.2.S1.W.FMI.61
333 100 000

3400.1.F.61
333 006 000

3400.2.S1.F.61
333 096 000

3400.1.W.F.61
333 036 000

3400.2.S1.W.F.61
333 106 000

Wiser Nebenstelle 2-Kanal ■ Leistungslos, 230 V AC ■ Zusätzliche Bedienstelle zur Steuerung einer Wiser Anlage, flexibel verknüpfbar ■ Mit Steckklemmen ■ Beleuchtbar mit integrierter LED ■ Einbautiefe 36 mm



3400.2.FMI.61
333 040 000

3400.2.W.FMI.61
333 130 000

3400.2.F.61
333 046 000

3400.2.W.F.61
333 136 000

Wiser Nebenstelle Dimmer 1-Kanal ■ Leistungslos, 230 V AC ■ Zusätzliche Bedienstelle zur Steuerung einer Wiser Anlage, flexibel verknüpfbar ■ Mit Steckklemmen ■ Beleuchtbar mit integrierter LED ■ Einbautiefe 36 mm



3400.2.D.FMI.61
333 050 000

3400.4.DS.FMI.61
333 160 000

3400.2.D.W.FMI.61
333 060 000

3400.4.DS.W.FMI.61
333 170 000

3400.2.D.F.61
333 056 000

3400.4.DS.F.61
333 166 000

3400.2.D.W.F.61
333 066 000

3400.4.DS.W.F.61
333 176 000

Wiser Nebenstelle Dimmer 2-Kanal ■ Leistungslos, 230 V AC ■ Zusätzliche Bedienstelle zur Steuerung einer Wiser Anlage, flexibel verknüpfbar ■ Mit Steckklemmen ■ Beleuchtbar mit integrierter LED ■ Einbautiefe 36 mm



3400.4.DD.FMI.61
333 140 000

3400.4.DD.W.FMI.61
333 150 000

3400.4.DD.F.61
333 146 000

3400.4.DD.W.F.61
333 156 000

Wiser Nebenstelle Storen 1-Kanal ■ Leistungslos, 230 V AC ■ Zusätzliche Bedienstelle zur Steuerung einer Wiser Anlage, flexibel verknüpfbar ■ Mit Steckklemmen ■ Beleuchtbar mit integrierter LED ■ Einbautiefe 36 mm



3400.2.M.FMI.61
333 070 000

3400.4.MS.FMI.61
333 200 000

3400.2.M.W.FMI.61
333 080 000

3400.4.MS.W.FMI.61
333 210 000

3400.2.M.F.61
333 076 000

3400.4.MS.F.61
333 206 000

3400.2.M.W.F.61
333 086 000

3400.4.MS.W.F.61
333 216 000

Wiser Nebenstelle Storen 2-Kanal ■ Leistungslos, 230 V AC ■ Zusätzliche Bedienstelle zur Steuerung einer Wiser Anlage, flexibel verknüpfbar ■ Mit Steckklemmen ■ Beleuchtbar mit integrierter LED ■ Einbautiefe 36 mm



3400.4.MM.FMI.61
333 180 000

3400.4.MM.W.FMI.61
333 190 000

3400.4.MM.F.61
333 186 000

3400.4.MM.W.F.61
333 196 000

Farbe: Code gemäss Farbübersicht ändern

Nur 1 WLAN-Apparat pro Anlage notwendig

EDIZIOdue
Bajonett Befestigungssystem
Wiser by Feller
Szenentaster

Fertigapparate

Ohne WLAN

Weiss+Farbe

Mit WLAN

Weiss+Farbe

Wiser Szenentaster 1 Szene ■ Leistungslos, 230 V AC ■ Zusätzliche Bedienstelle zur Steuerung einer Wiser Anlage, flexibel verknüpfbar ■ Die Szenentaste ermöglicht das Speichern und Abrufen von Szenen ■ Mit Steckklemmen ■ Beleuchtbar mit integrierter LED ■ Einbautiefe 36 mm



3400.1.S1.FMI.61
333 010 000

3400.1.S1.W.FMI.61
333 020 000

3400.1.S1.F.61
333 016 000

3400.1.S1.W.F.61
333 026 000

Wiser Szenentaster 2 Szenen vertikal

■ Leistungslos, 230 V AC ■ Zusätzliche Bedienstelle zur Steuerung einer Wiser Anlage, flexibel verknüpfbar ■ Die Szenentaste ermöglicht das Speichern und Abrufen von Szenen ■ Mit Steckklemmen ■ Beleuchtbar mit integrierter LED ■ Einbautiefe 36 mm



3400.2.VS.FMI.61
333 110 000

3400.2.VS.W.FMI.61
333 120 000

3400.2.VS.F.61
333 116 000

3400.2.VS.W.F.61
333 126 000

Wiser Szenentaster 4 Szenen

■ Leistungslos, 230 V AC ■ Zusätzliche Bedienstelle zur Steuerung einer Wiser Anlage, flexibel verknüpfbar ■ Die Szenentaste ermöglicht das Speichern und Abrufen von Szenen ■ Mit Steckklemmen ■ Beleuchtbar mit integrierter LED ■ Einbautiefe 36 mm



3400.4.S4.FMI.61
333 220 000

3400.4.S4.W.FMI.61
333 230 000

3400.4.S4.F.61
333 226 000

3400.4.S4.W.F.61
333 236 000

Farbe: Code gemäss
 Farbübersicht ändern

Nur 1 WLAN-Apparat
 pro Anlage notwendig

EDIZIOdue
Bajonett Befestigungssystem
Wiser by Feller
Hauptstellen (mit Last)

Baukasten

Einsätze

BSM
 Mit Befestigungsplatte

BSE
 Ohne Befestigungsplatte

Bedienaufsätze ohne WLAN

Ohne Szene
 Weiss+Farbe

Mit Szene
 Weiss+Farbe

Bedienaufsätze mit WLAN Gen. B

Ohne Szene
 Weiss+Farbe

Mit Szene
 Weiss+Farbe

Funktionseinsatz Wiser Druckschalter

1-Kanal ■ 1 Schaltkontakt, 10 A, 230 V AC ■ Funktionsfähig mit Wiser Bedienaufsatz ■ Für LED-Leuchtmittel 200 VA / NV-Halogenlampen mit konventionellem Trafo 1500 VA / NV-Halogenlampen mit elektronischem Trafo 600 VA / elektronische Vorschaltgeräte EVG 600 VA / Energiesparlampen 600 VA / ohmsche Last 2300 W ■ Mit Steckklemmen ■ Einbautiefe 36 mm



3401.B.BSM
 333 273 780

3401.B.BSE
 333 276 780

926-3401.1.A.FMI.61
 333 560 000

926-3401.2.S1.A.FMI.61
 333 580 000

926-3401.1.W.B.FMI.61
 333 780 000

926-3401.2.S1.W.B.FMI.61
 333 790 000

3401.B.BSM
 333 273 780

3401.B.BSE
 333 276 780

926-3401.1.A.F.61
 333 566 000

926-3401.2.S1.A.F.61
 333 586 000

926-3401.1.W.B.F.61
 333 786 000

926-3401.2.S1.W.B.F.61
 333 796 000

Funktionseinsatz Wiser Druckschalter

2-Kanal ■ 2 Schaltkontakte, je 10 A, max. 16 A pro Apparat, 230 V AC ■ Funktionsfähig mit Wiser Bedienaufsatz ■ Für LED-Leuchtmittel 200 VA / NV-Halogenlampen mit konventionellem Trafo 1500 VA / NV-Halogenlampen mit elektronischem Trafo 600 VA / elektronische Vorschaltgeräte EVG 600 VA / Energiesparlampen 600 VA / ohmsche Last 2300 W ■ Mit Steckklemmen ■ Einbautiefe 36 mm



3402.B.BSM
 333 283 780

3402.B.BSE
 333 286 780

926-3402.2.A.FMI.61
 333 600 000

926-3402.2.W.B.FMI.61
 333 920 000

3402.B.BSM
 333 283 780

3402.B.BSE
 333 286 780

926-3402.2.A.F.61
 333 606 000

926-3402.2.W.B.F.61
 333 926 000

Funktionseinsatz Wiser LED-Universaldimmer

1-Kanal ■ 1 dimmbarer Ausgang, 230 V AC ■ Funktionsfähig mit Wiser Bedienaufsatz ■ Für dimmbare Retrofit LED 150 VA (RC) / 60 VA (RL) ■ Für dimmbare Trafo (RC/RL) mit NV-Leuchtmittel (Halogen, LED) 300 VA ■ Mischlastbetrieb von elektronischen und konventionellen Transformatoren nicht möglich ■ Mit Steckklemmen ■ Einbautiefe 36 mm



3406.B.BSM
 333 363 780

3406.B.BSE
 333 366 780

926-3406.2.A.FMI.61
 333 680 000

926-3406.4.S.A.FMI.61
 333 710 000

926-3406.2.W.B.FMI.61
 333 960 000

926-3406.4.S.W.B.FMI.61
 333 970 000

3406.B.BSM
 333 363 780

3406.B.BSE
 333 366 780

926-3406.2.A.F.61
 333 686 000

926-3406.4.S.A.F.61
 333 716 000

926-3406.2.W.B.F.61
 333 966 000

926-3406.4.S.W.B.F.61
 333 976 000

Funktionseinsatz Wiser LED-Universaldimmer

2-Kanal ■ 2 dimmbare Ausgänge, 230 V AC ■ Funktionsfähig mit Wiser Bedienaufsatz ■ 2 separate Dimmkreise ■ Für dimmbare Retrofit LED 75 VA (RC) / 25 VA (RL) ■ Für dimmbare Trafo (RC/RL) mit NV-Leuchtmittel (Halogen, LED) 150 VA ■ Mischlastbetrieb von elektronischen und konventionellen Transformatoren nicht möglich ■ Mit Steckklemmen ■ Einbautiefe 36 mm



3407.B.BSM
 333 403 780

3407.B.BSE
 333 406 780

926-3407.4.A.FMI.61
 333 730 000

926-3407.4.W.B.FMI.61
 333 980 000

3407.B.BSM
 333 403 780

3407.B.BSE
 333 406 780

926-3407.4.A.F.61
 333 736 000

926-3407.4.W.B.F.61
 333 986 000

Farbe: Code gemäss Farbübersicht ändern

Nur 1 WLAN-Apparat pro Anlage notwendig

Bedienaufsätze mit WLAN Gen. A

Ohne Szene
Weiss+Farbe

Mit Szene
Weiss+Farbe



926-3401.1.W.A.FMI.61
333 570 000

926-3401.2.S1.W.A.FMI.61
333 590 000

926-3401.1.W.A.F.61
333 576 000

926-3401.2.S1.W.A.F.61
333 596 000



926-3402.2.W.A.FMI.61
333 610 000

926-3402.2.W.A.F.61
333 616 000



926-3406.2.W.A.FMI.61
333 700 000

926-3406.4.S.W.A.FMI.61
333 720 000

926-3406.2.W.A.F.61
333 706 000

926-3406.4.S.W.A.F.61
333 726 000



926-3407.4.W.A.FMI.61
333 740 000

926-3407.4.W.A.F.61
333 746 000

Nur 1 WLAN-Apparat pro Anlage notwendig

EDIZIOdue
Bajonett Befestigungssystem
Wiser by Feller
Hauptstellen (mit Last)

Baukasten

Einsätze

BSM
 Mit Befestigungsplatte

BSE
 Ohne Befestigungsplatte

Bedienaufsätze ohne WLAN

Ohne Szene
 Weiss+Farbe

Mit Szene
 Weiss+Farbe

Bedienaufsätze mit WLAN Gen. B

Ohne Szene
 Weiss+Farbe

Mit Szene
 Weiss+Farbe

Funktionseinsatz Wiser DALI-Dimmer 1-Kanal ■ DALI-2 zertifiziert ■ 230 V AC, zur Ansteuerung von DALI-EVG ■ Funktionsfähig mit Wiser Bedienaufsatz ■ Spannungsversorgung für max 32 DALI-EVG ■ Mit Steckklemmen ■ Einbautiefe 36 mm



3411.B.BSM
 333 423 780
3411.B.BSM
 333 423 780

3411.B.BSE
 333 426 780
3411.B.BSE
 333 426 780

926-3406.2.A.FMI.61
 333 680 000
926-3406.2.A.F.61
 333 686 000

926-3406.4.S.A.FMI.61
 333 710 000
926-3406.4.S.A.F.61
 333 716 000

926-3406.2.W.B.FMI.61
 333 960 000
926-3406.2.W.B.F.61
 333 966 000

926-3406.4.S.W.B.FMI.61
 333 970 000
926-3406.4.S.W.B.F.61
 333 976 000

Funktionseinsatz Wiser Storeschalter 1-Kanal ■ 2 Schaltkontakte, je 2 A, 230 V AC ■ Funktionsfähig mit Wiser Bedienaufsatz ■ Für 1 Antrieb bis 460 VA mit Endschalter (Rolladen, Storen, Lamellenstoren, Markise) ■ Mit Steckklemmen ■ Einbautiefe 36 mm



3404.B.BSM
 333 303 780
3404.B.BSM
 333 303 780

3404.B.BSE
 333 306 780
3404.B.BSE
 333 306 780

926-3404.2.A.FMI.61
 333 620 000
926-3404.2.A.F.61
 333 626 000

926-3404.4.S.A.FMI.61
 333 640 000
926-3404.4.S.A.F.61
 333 646 000

926-3404.2.W.B.FMI.61
 333 930 000
926-3404.2.W.B.F.61
 333 936 000

926-3404.4.S.W.B.FMI.61
 333 940 000
926-3404.4.S.W.B.F.61
 333 946 000

Funktionseinsatz Wiser Storeschalter 2-Kanal ■ 4 Schaltkontakte, je 2 A, 230 V AC ■ Funktionsfähig mit Wiser Bedienaufsatz ■ Für 2 Antriebe bis 460 VA mit Endschalter (Rolladen, Storen, Lamellenstoren, Markise) ■ Mit Steckklemmen ■ Einbautiefe 36 mm



3405.B.BSM
 333 343 780
3405.B.BSM
 333 343 780

3405.B.BSE
 333 346 780
3405.B.BSE
 333 346 780

926-3405.4.A.FMI.61
 333 660 000
926-3405.4.A.F.61
 333 666 000

926-3405.4.W.B.FMI.61
 333 950 000
926-3405.4.W.B.F.61
 333 956 000

Farbe: Code gemäss Farbübersicht ändern

Nur 1 WLAN-Apparat pro Anlage notwendig

Bedienaufsätze mit WLAN Gen. A

Ohne Szene
Weiss+Farbe

Mit Szene
Weiss+Farbe



926-3406.2.W.A.FMI.61
333 700 000

926-3406.4.S.W.A.FMI.61
333 720 000

926-3406.2.W.A.F.61
333 706 000

926-3406.4.S.W.A.F.61
333 726 000



926-3404.2.W.A.FMI.61
333 630 000

926-3404.4.S.W.A.FMI.61
333 650 000

926-3404.2.W.A.F.61
333 636 000

926-3404.4.S.W.A.F.61
333 656 000



926-3405.4.W.A.FMI.61
333 670 000

926-3405.4.W.A.F.61
333 676 000

Nur 1 WLAN-Apparat pro Anlage notwendig

EDIZIOdue
Bajonett Befestigungssystem
Wiser by Feller
Nebenstellen (ohne Last)

Baukasten

Einsätze

BSM
 Mit Befestigungsplatte

BSE
 Ohne Befestigungsplatte

Bedienaufsätze ohne WLAN

Ohne Szene
 Weiss+Farbe

Mit Szene
 Weiss+Farbe

Bedienaufsätze mit WLAN Gen. B

Ohne Szene
 Weiss+Farbe

Mit Szene
 Weiss+Farbe

Funktionseinsatz Wiser Nebenstelle ■
 Leistungslos, 230 V AC ■ Funktionsfähig mit Wiser Bedienaufsatz ■ Zusätzliche Bedienstelle zur Steuerung einer Wiser Anlage, flexibel verknüpfbar ■ Mit Steckklemmen ■ Einbautiefe 36 mm



3400.B.BSM
 333 003 780

3400.B.BSE
 333 006 780

Bedienaufsatz Wiser Druckschalter 1-Kanal ■ Funktionsfähig mit Wiser Funktionseinsatz ■ Besteht aus Abdeckset und Steuermodul ■ Beleuchtbar mit integrierter LED



926-3401.1.A.FMI.61
 333 560 000

926-3401.2.S1.A.FMI.61
 333 580 000

926-3401.1.W.B.FMI.61
 333 780 000

926-3401.2.S1.W.B.FMI.61
 333 790 000



926-3401.1.A.F.61
 333 566 000

926-3401.2.S1.A.F.61
 333 586 000

926-3401.1.W.B.F.61
 333 786 000

926-3401.2.S1.W.B.F.61
 333 796 000

Bedienaufsatz Wiser Druckschalter 2-Kanal ■ Funktionsfähig mit Wiser Funktionseinsatz ■ Besteht aus Abdeckset und Steuermodul ■ Beleuchtbar mit integrierter LED



926-3402.2.A.FMI.61
 333 600 000

926-3402.2.W.B.FMI.61
 333 920 000

926-3402.2.A.F.61
 333 606 000

926-3402.2.W.B.F.61
 333 926 000

Bedienaufsatz Wiser Dimmer 1-Kanal ■ Funktionsfähig mit Wiser Funktionseinsatz ■ Besteht aus Abdeckset und Steuermodul ■ Beleuchtbar mit integrierter LED



926-3406.2.A.FMI.61
 333 680 000

926-3406.4.S.A.FMI.61
 333 710 000

926-3406.2.W.B.FMI.61
 333 960 000

926-3406.4.S.W.B.FMI.61
 333 970 000

926-3406.2.A.F.61
 333 686 000

926-3406.4.S.A.F.61
 333 716 000

926-3406.2.W.B.F.61
 333 966 000

926-3406.4.S.W.B.F.61
 333 976 000

Bedienaufsatz Wiser Dimmer 2-Kanal ■ Funktionsfähig mit Wiser Funktionseinsatz ■ Besteht aus Abdeckset und Steuermodul ■ Beleuchtbar mit integrierter LED



926-3407.4.A.FMI.61
 333 730 000

926-3407.4.W.B.FMI.61
 333 980 000

926-3407.4.A.F.61
 333 736 000

926-3407.4.W.B.F.61
 333 986 000

Bedienaufsatz Wiser Storeschalter 1-Kanal ■ Funktionsfähig mit Wiser Funktionseinsatz ■ Besteht aus Abdeckset und Steuermodul ■ Beleuchtbar mit integrierter LED



926-3404.2.A.FMI.61
 333 620 000

926-3404.4.S.A.FMI.61
 333 640 000

926-3404.2.W.B.FMI.61
 333 930 000

926-3404.4.S.W.B.FMI.61
 333 940 000

926-3404.2.A.F.61
 333 626 000

926-3404.4.S.A.F.61
 333 646 000

926-3404.2.W.B.F.61
 333 936 000

926-3404.4.S.W.B.F.61
 333 946 000

Bedienaufsatz Wiser Storeschalter 2-Kanal ■ Funktionsfähig mit Wiser Funktionseinsatz ■ Besteht aus Abdeckset und Steuermodul ■ Beleuchtbar mit integrierter LED



926-3405.4.A.FMI.61
 333 660 000

926-3405.4.W.B.FMI.61
 333 950 000

926-3405.4.A.F.61
 333 666 000

926-3405.4.W.B.F.61
 333 956 000

Farbe: Code gemäss Farbübersicht ändern

Nur 1 WLAN-Apparat pro Anlage notwendig

Bedienaufsätze mit WLAN Gen. A

Ohne Szene
Weiss+Farbe

Mit Szene
Weiss+Farbe



926-3401.1.W.A.FMI.61
333 570 000



926-3401.2.S1.W.A.FMI.61
333 590 000

926-3401.1.W.A.F.61
333 576 000

926-3401.2.S1.W.A.F.61
333 596 000



926-3402.2.W.A.FMI.61
333 610 000

926-3402.2.W.A.F.61
333 616 000



926-3406.2.W.A.FMI.61
333 700 000



926-3406.4.S.W.A.FMI.61
333 720 000

926-3406.2.W.A.F.61
333 706 000

926-3406.4.S.W.A.F.61
333 726 000



926-3407.4.W.A.FMI.61
333 740 000

926-3407.4.W.A.F.61
333 746 000



926-3404.2.W.A.FMI.61
333 630 000



926-3404.4.S.W.A.FMI.61
333 650 000

926-3404.2.W.A.F.61
333 636 000

926-3404.4.S.W.A.F.61
333 656 000



926-3405.4.W.A.FMI.61
333 670 000

926-3405.4.W.A.F.61
333 676 000

Nur 1 WLAN-Apparat pro Anlage notwendig

EDIZIOdue
Bajonett Befestigungssystem
Wiser by Feller
Szenentaster

Baukasten

Einsätze

BSM
 Mit Befestigungsplatte

BSE
 Ohne Befestigungsplatte

Bedienaufsätze

Ohne WLAN
 Weiss+Farbe

Mit WLAN Gen. B
 Weiss+Farbe

Mit WLAN Gen. A
 Weiss+Farbe

Funktionseinsatz Wiser Nebenstelle ■
 Leistungslos, 230 V AC ■ Funktionsfähig mit Wiser Bedienaufsatz ■ Zusätzliche Bedienstelle zur Steuerung einer Wiser Anlage, flexibel verknüpfbar ■ Mit Steckklemmen ■ Einbautiefe 36 mm



3400.B.BSM
 333 003 780

3400.B.BSE
 333 006 780

Bedienaufsatz Wiser Szenentaster 1 Szene ■ Funktionsfähig mit Wiser Funktionseinsatz ■ Besteht aus Abdeckset und Steuermodul ■ Die Szenentaste ermöglicht das Speichern und Abrufen von Szenen ■ Beleuchtbar mit integrierter LED



926-3400.1.S1.A.FMI.61
 333 500 000

926-3400.1.S1.W.B.FMI.61
 333 750 000

926-3400.1.S1.W.A.FMI.61
 333 510 000

926-3400.1.S1.A.F.61
 333 506 000

926-3400.1.S1.W.B.F.61
 333 756 000

926-3400.1.S1.W.A.F.61
 333 516 000

Bedienaufsatz Wiser Szenentaster 2 Szenen vertikal ■ Funktionsfähig mit Wiser Funktionseinsatz ■ Besteht aus Abdeckset und Steuermodul ■ Die Szenentaste ermöglicht das Speichern und Abrufen von Szenen ■ Beleuchtbar mit integrierter LED



926-3400.2.VS.A.FMI.61
 333 520 000

926-3400.2.VS.W.B.FMI.61
 333 760 000

926-3400.2.VS.W.A.FMI.61
 333 530 000

926-3400.2.VS.A.F.61
 333 526 000

926-3400.2.VS.W.B.F.61
 333 766 000

926-3400.2.VS.W.A.F.61
 333 536 000

Bedienaufsatz Wiser Szenentaster 4 Szenen ■ Funktionsfähig mit Wiser Funktionseinsatz ■ Besteht aus Abdeckset und Steuermodul ■ Die Szenentaste ermöglicht das Speichern und Abrufen von Szenen ■ Beleuchtbar mit integrierter LED



926-3400.4.S4.A.FMI.61
 333 540 000

926-3400.4.S4.W.B.FMI.61
 333 770 000

926-3400.4.S4.W.A.FMI.61
 333 550 000

926-3400.4.S4.A.F.61
 333 546 000

926-3400.4.S4.W.B.F.61
 333 776 000

926-3400.4.S4.W.A.F.61
 333 556 000

Farbe: Code gemäss Farbübersicht ändern Nur 1 WLAN-Apparat pro Anlage notwendig

EDIZIOdue
Bajonett Befestigungssystem
Wiser by Feller
Raumtemperaturregelung

Fertigapparate	Baukasten	Fertigapparat	
	Einsätze	Bedienaufsätze	
Weiss+Farbe	BSM Mit Befestigungsplatte	BSE Ohne Befestigungsplatte	Weiss+Farbe

Wiser Raumtemperatursensor ■ Geeignet für Wiser Heizungskontroller (3470.B.6.HK) ■ Leistungslos, 230 V AC ■ Mit Steckklemmen ■ Statusanzeige (LED) ■ Einbautiefe 36 mm



3400.0.T1.FMI.61
331 500 000

3400.0.T1.F.61
331 506 000

Funktionseinsatz Wiser Nebenstelle ■ Leistungslos, 230 V AC ■ Funktionsfähig mit Wiser Bedienaufsatz ■ Zusätzliche Bedienstelle zur Steuerung einer Wiser Anlage, flexibel verknüpfbar ■ Mit Steckklemmen ■ Einbautiefe 36 mm



3400.B.BSM
333 003 780



3400.B.BSE
333 006 780

Bedienaufsatz Wiser Raumtemperatursensor ■ Funktionsfähig mit Wiser Funktionseinsatz (Nebenstelle) ■ Besteht aus Abdeckset und Steuermodul ■ Statusanzeige (LED)



926-3475.0.T1.A.FMI.61
331 510 000

926-3475.0.T1.A.F.61
331 516 000

Wiser Heizungskontroller 6K ■ Anwendungen nur Heizen oder Heizen und Kühlen ■ 6 Heizungskanäle (Zonen) mit externer Umschaltung Heizen/Kühlen ■ Für 230-V-Stellantriebe (Typ: Stromlos zu, NC) ■ Inbetriebnahme mit Wiser eSetup App (Wiser WLAN-Apparat Gen. B benötigt)

102 x 122 x 50 mm



3470.B.6.HK
405 000 040

Farbe: Code gemäss Farbübersicht ändern

Wiser by Feller
Wetterstation

Fertigapparate

Wiser Kombisensor/Wetterstation ■ Sensor für Wind, Regen, Helligkeit und Temperatur ■ Messbereich Temperatur -30 °C bis +60 °C ■ Messbereich Windgeschwindigkeit 2–30 m/s ■ Helligkeit: 1–100000 Lux ■ Betriebsspannung 230 V AC ■ Benötigt Wiser Wetterstation REG-Modul (3440.B.1.REG) ■ IP44



227 x 121 x 108 mm

3440.A.4.MS
405 000 020

Wiser Wetterstation REG-Modul ■ RS485/K+ Schnittstelle für Wiser Wetterstation (3440.A.4.MS) ■ Betriebsspannung 230 V AC ■ Potentialfreier Eingang für Hagelschutz ■ Inbetriebnahme mit Wiser eSetup App (Wiser WLAN-Apparat Gen. B benötigt)

22 x 90 x 73 mm



3440.B.1.REG
405 000 030

EDIZIOdue
Wiser by Feller
Abdecksets

Baukasten

Bauteile

Ohne Szene
Weiss+Farbe

Mit Szene
Weiss+Farbe

**Abdeckset Wiser Druckschalter
1-Kanal**



920-3401.1.FMI.61
333 830 000

920-3401.2.S1.FMI.61
333 840 000

Ohne Abdeckrahmen

920-3401.1.F.61
333 836 000

920-3401.2.S1.F.61
333 846 000

**Abdeckset Wiser Druckschalter
2-Kanal**



920-3402.2.FMI.61
333 850 000

Ohne Abdeckrahmen

920-3402.2.F.61
333 856 000

Abdeckset Wiser Dimmer 1-Kanal



920-3406.2.FMI.61
333 890 000

920-3406.4.S.FMI.61
333 900 000

Ohne Abdeckrahmen

920-3406.2.F.61
333 896 000

920-3406.4.S.F.61
333 906 000

Abdeckset Wiser Dimmer 2-Kanal



920-3407.4.FMI.61
333 910 000

Ohne Abdeckrahmen

920-3407.4.F.61
333 916 000

**Abdeckset Wiser Storeschalter
1-Kanal**



920-3404.2.FMI.61
333 860 000

920-3404.4.S.FMI.61
333 870 000

Ohne Abdeckrahmen

920-3404.2.F.61
333 866 000

920-3404.4.S.F.61
333 876 000

**Abdeckset Wiser Storeschalter
2-Kanal**



920-3405.4.FMI.61
333 880 000

Ohne Abdeckrahmen

920-3405.4.F.61
333 886 000

Farbe: Code gemäss Farbübersicht ändern

EDIZIOdue
Wiser by Feller
Abdecksets

Baukasten

Bauteile

Weiss+Farbe

**Abdeckset Wiser Szenentaster
1 Szene**



920-3400.1.S1.FMI.61
333 800 000

Ohne Abdeckrahmen

920-3400.1.S1.F.61
333 806 000

**Abdeckset Wiser Szenentaster 2 Szenen
vertikal**



920-3400.2.VS.FMI.61
333 810 000

Ohne Abdeckrahmen

920-3400.2.VS.F.61
333 816 000

**Abdeckset Wiser Szenentaster
4 Szenen**



920-3400.4.S4.FMI.61
333 820 000

Ohne Abdeckrahmen

920-3400.4.S4.F.61
333 826 000

Farbe: Code gemäss Farbübersicht ändern

EDIZIOdue
Wiser by Feller
Frontplatte

Baukasten

Bauteile

Weiss+Farbe

Frontplatte für Wiser Abdeckset



Ohne Beschriftung

900-3400.0.FMI.61
377 501 000




Farbe: Code gemäss Farbübersicht ändern

EDIZIO
Wiser by Feller
Tasten








Baukasten
Bauteile

Weiss+Farbe Weiss+Farbe Weiss+Farbe Weiss+Farbe Weiss+Farbe















Wiser 1/1-Taste

Ohne Symbol					
	915-3400.1.FMI.61				
	377 240 000				
Mit Symbol Szene 1					
		915-3400.1.S1.FMI.61			
		377 250 000			



















Wiser 1/2-Taste horiz.

Ohne Symbol						
	915-3400.2.H.FMI.61					
	377 260 000					
Mit Symbol Szene 1						
		915-3400.2.HS1.FMI.61				
		377 280 000				
Mit Symbol Licht						
				915-3400.2.HLI.FMI.61		
				377 270 000		
Mit Symbol Ventilator						
					915-3400.2.HVE.FMI.61	
					377 290 000	

Wiser 1/2-Taste vert.

Ohne Symbol						
	915-3400.2.V.FMI.61					
	377 350 000					
Mit Symbol Szene 1						
		915-3400.2.VS1.FMI.61				
		377 360 000				
Mit Symbol Szene 2						
				915-3400.2.VS2.FMI.61		
				377 370 000		
Mit Symbol I (Ein)						
	915-3400.2.I.FMI.61					
	377 300 000					
Mit Symbol O (Aus)						
		915-3400.2.O.FMI.61				
		377 330 000				
Mit Symbol + (Plus)						
				915-3400.2.PLUS.FMI.61		
				377 340 000		
Mit Symbol - (Minus)						
					915-3400.2.MIN.FMI.61	
					377 320 000	
Mit Symbol Pfeil Auf/Ab						
					915-3400.2.M.FMI.61	
					377 310 000	

Wiser 1/4-Taste

Mit Symbol I (Ein)						
	915-3400.4.I.FMI.61					
	377 390 000					
Mit Symbol O (Aus)						
		915-3400.4.O.FMI.61				
		377 450 000				
Mit Symbol + (Plus)						
				915-3400.4.PLUS.FMI.61		
				377 460 000		
Mit Symbol - (Minus)						
					915-3400.4.MIN.FMI.61	
					377 410 000	
Mit Symbol Pfeil Auf/Ab						
					915-3400.4.M.FMI.61	
					377 400 000	
Ohne Symbol						
	915-3400.4.FMI.61					
	377 380 000					
Mit Symbol Szene 1						
		915-3400.4.S1.FMI.61				
		377 470 000				
Mit Symbol Szene 2						
				915-3400.4.S2.FMI.61		
				377 480 000		
Mit Symbol Szene 3						
					915-3400.4.S3.FMI.61	
					377 490 000	
Mit Symbol Szene 4						
					915-3400.4.S4.FMI.61	
					377 500 000	

Farbe: Code gemäss Farbübersicht ändern

EDIZIO due colore
 Bajonett Befestigungssystem
 EASYNET Montageset

Fertigapparate

Unterputz

Aufputz

Einbau

FMI
 Weiss+Farbe

FKE
 Weiss+Farbe

BKE
 Weiss+Farbe

FM.TE
 Weiss+Farbe

EASYNET Montageset S-One ■ Für gerade Steckrichtung ■ Für zwei RJ45-Anschlussmodule S-One



Ohne Anschlussmodule ■ Zweifach ■ Mit Papiereinlage

1180-028.FMI.61
 877 235 000

1180-028.FKE.61
 877 535 000

1180-028.BKE.61
 877 525 000

1180-028.FM.TE.61
 877 435 000

EASYNET Montageset S-One ■ Mit Schrägauslasshaube ■ Für zwei RJ45-Anschlussmodule S-One



Ohne Anschlussmodule ■ Zweifach ■ Mit Papiereinlage

1180-028.FMI.SA.61
 877 236 000

1180-028.FKE.SA.61
 877 536 000

1180-028.BKE.SA.61
 877 526 000

1180-028.FM.TE.SA.61
 877 436 000

EASYNET Montageset S-One ■ Für gerade Steckrichtung ■ Für vier RJ45-Anschlussmodule S-One



Ohne Anschlussmodule ■ Vierfach

1180-048.FMI.61
 877 237 000

1180-048.FKE.61
 877 537 000

1180-048.BKE.61
 877 527 000

1180-048.FM.TE.61
 877 437 000

Farbe: Code gemäss Farbübersicht ändern

Baukasten

Komponenten

F
Weiss+Farbe
für Kombinationen



1180-028.F.61
877 635 000



1180-028.F.SA.61
877 636 000



1180-048.F.61
877 637 000

Farbe: Code gemäss Farbübersicht ändern

Zubehör

Bezeichnungsschild Set
Weiss+Schwarz

Blindabdeckung
Weiss+Farbe



783-1180.FMI.SET.61
877 908 000



783-1180.FMI.SA.SET.61
877 938 000



900-1180-1.61
977 839 000



900-1180-1.61
977 839 000



900-1180-1.61
977 839 000

EASYNET Anschlussmodule

Baukasten

Zubehör

EASYNET Anschlussmodul RJ45 ■ Für Montageset EASYNET ■ Monoblockkörper ■ PoE++/4PPOE/100W ■ Cat. 6 ■ 1000 BASE-T ■ Ungeschirmt ■ AWG-Bereich 23-24



1180-1.C6U
977 831 200

100 Stück

1180-100.C6U
977 831 600

EASYNET Anschlussmodul RJ45 ■ Für Montageset EASYNET ■ Monoblockkörper ■ PoE++/4PPOE/100W ■ Cat. 6A ■ 10G BASE-T ■ Geschirmt ■ AWG-Bereich 22-25



1180-1.C6AS
977 831 300

100 Stück

1180-100.C6AS
977 831 700

EASYNET Anschlussmodul RJ45 ■ Für Montageset EASYNET ■ Monoblockkörper ■ PoE++/4PPOE/100W ■ Cat. 6A ■ 10G BASE-T ■ Ungeschirmt ■ AWG-Bereich 23-24



1180-1.C6AU
977 831 310

100 Stück

1180-100.C6AU
977 831 710

Feldkonnektionierbarer Stecker

RJ45 ■ Ungeschirmt UTP ■ Cat. 6 ungeschirmt UTP ■ 1000 BASE-T



Kabeldurchmesser 6–9 mm

ACTPG6TLU001
977 600 061

EASYNET DiaLink Anschlussmodul ■ Für Montageset EASYNET ■ DiaLink/F-3000 LC/APC ■ Singlemode



1180-1.DF3
966 732 000

EASYNET Anschlussmodul Duplex F-3000 ■ Für Montageset EASYNET ■ Duplex F-3000/F-3000 LC/APC ■ Singlemode



1180-2F3F3
966 731 420

EDIZIOdue
EASYNET Zubehör

Baukasten
Zubehör
Weiss+Schwarz

Bezeichnungsschild ■ EDIZIOdue colore ■ FLF ■ Für gerade Steckrichtung

Nr. 1-2 ■ Set à 10 Stk	783-1180.FMI.12.61 877 942 000
Nr. 3-4 ■ Set à 10 Stk	783-1180.FMI.34.61 877 944 000
Nr. 5-6 ■ Set à 10 Stk	783-1180.FMI.56.61 877 946 000
Nr. 7-8 ■ Set à 10 Stk	783-1180.FMI.78.61 877 948 000

Bezeichnungsschild ■ EDIZIOdue colore ■ Für Schrägauslass

Nr. 1-2 ■ Set à 10 Stk	783-1180.FMI.SA.12.61 877 952 000
Nr. 3-4 ■ Set à 10 Stk	783-1180.FMI.SA.34.61 877 954 000
Nr. 5-6 ■ Set à 10 Stk	783-1180.FMI.SA.56.61 877 956 000
Nr. 7-8 ■ Set à 10 Stk	783-1180.FMI.SA.78.61 877 958 000

Bezeichnungsschild Set ■ EDIZIOdue colore ■ FLF ■ Für gerade Steckrichtung

Beschriftung 1 bis 16 ■ 8 Stück	783-1180.FMI.SET.61 877 908 000
---------------------------------	------------------------------------

Bezeichnungsschild Set ■ EDIZIOdue colore ■ Für Schrägauslass

Beschriftung 1 bis 16 ■ 8 Stück	783-1180.FMI.SA.SET.61 877 938 000
---------------------------------	---------------------------------------

Schwarz: Code ändern ..60

Baukasten
Zubehör
Weiss+Farbe

Blindabdeckung

S-One	900-1180-1.61 977 839 000
-------	------------------------------

Bezeichnungsschild ■ EDIZIOdue colore ■ FLF ■ Für gerade Steckrichtung

Ohne Beschriftung ■ Gravierbar	783-1180.FMI.61 877 937 000
--------------------------------	--------------------------------

Bezeichnungsschild ■ EDIZIOdue colore ■ Für Schrägauslass

Ohne Beschriftung ■ Gravierbar	783-1180.FMI.SA.61 877 936 000
--------------------------------	-----------------------------------

Farbe: Code ändern

EASYNET Patch Panel

Fertigapparate
Einbau

EASYNET Patch Panel ■ Für 16 RJ45-Anschlussmodule S-One ■ Mit Montagemöglichkeit für ISP-Funktionseinsatz (BSM, FM) ■ Format 9,5" für Heimverteiler ■ Ohne Deckel

Leer ■ Für ungeschirmte Installation	1180-HE116U 966 731 300
--------------------------------------	----------------------------

EASYNET Patch Panel ■ Für 16 RJ45-Anschlussmodule S-One ■ Mit Montagemöglichkeit für ISP-Funktionseinsatz (BSM, FM) oder FLF-Einbauapparat ■ Format 9,5" für Heimverteiler ■ Ohne Deckel

Leer ■ Für geschirmte Installationen	1180-HE116S 966 731 310
--------------------------------------	----------------------------

EASYNET Patch Panel ■ Für 8 RJ45-Anschlussmodule S-One ■ Mit Montagemöglichkeit für FLF-Einbauapparat ■ Format 9,5" für Heimverteiler ■ Ohne Deckel

Leer ■ Für geschirmte und ungeschirmte Installationen	1180-HE216U 966 731 320
---	----------------------------

EASYNET Patch Panel ■ Für 4 RJ45-Anschlussmodule S-One ■ Zur Installation auf Mediablench

Leer ■ Für ungeschirmte Installationen	1180-HE204U 966 731 410
--	----------------------------

Deckel zu EASYNET Patch Panel ■ Für 16 RJ45-Anschlussmodule S-One ■ Format 9,5" für Heimverteiler

Für 1180-116U	1180-HE100 966 731 390
Für 1180-HE116S	1180-HE110 966 732 390

Deckel zu EASYNET Patch Panel ■ Für 8 RJ45-Anschlussmodule S-One ■ Format 9,5" für Heimverteiler

Für 1180-HE216U	1180-HE200 966 731 380
-----------------	---------------------------

EASYNET Patch Panel ■ Für 24 RJ45-Anschlussmodule S-One ■ 1 HE, 19 Zoll ■ Erdung mit 1180-HE324ERD ■ Aussenmass 490mm x 230 mm

Leer ■ Für geschirmte und ungeschirmte Installationen	1180-HE324U 966 731 400
---	----------------------------

Erdungsset für EASYNET Patch Panel

Set à 10 Stk	1180-HE324ERD 966 791 000
--------------	------------------------------

EASYNET REG-Anschlussmodul ■ S-One ■ Mit Anschlussmodul RJ45 ■ Für DIN-Montageschiene ■ 1 TE ■ Mit Papiereinlage ■ Mit Zugentlastung

Cat. 6 ungeschirmt ■ Für Link Klasse E	1180-118.U.REG 977 831 500
--	-------------------------------

Cat. 6A geschirmt ■ Für Link Klasse EA	1180-118.S.REG 977 831 400
--	-------------------------------

Cat. 6A ungeschirmt ■ Für Link Klasse EA	1180-118.C6AU.REG 977 831 410
--	----------------------------------

Seitenabschlusswand ■ Für REG-Anschlussmodul S-One

	1180-000.REG 977 839 100
--	-----------------------------

EASYNET Installationskabel

Baukasten Zubehör

EASYNET Installationskabel ■ **Ungeschirmt U/UTP** ■ Klasse E ■ Für Heimverkabelungen bis 1 Gbps Installationen ■ Cat. 6 ■ 4P ■ 250 MHz ■ Mantel LSZH ■ PoE+ ■ Grün



Länge 305 m

1180-KP300.C6U
101 770 000

EASYNET Installationskabel ■ **Geschirmt F/FTP** ■ Klasse EA ■ Für Heimverkabelungen bis 10 Gbps Installationen ■ Cat. 6A ■ 4P ■ 550 MHz ■ Mantel LSZH ■ PoE+ ■ Blau



Länge 500 m

1180-KP500.C6AS
101 770 100

Patchkabel RJ45 Ungeschirmt

Baukasten Zubehör

Patchkabel RJ45 ■ Ungeschirmt U/UTP ■ Mantel LSZH ■ Cat. 6 ungeschirmt UTP ■ 4P ■ Übertragungsfrequenz 250 MHz ■ weiss



Länge 0,5 m

ACTPC6UULS05WE
101 334 100

Länge 1 m

ACTPC6UULS10WE
101 334 110

Länge 2 m

ACTPC6UULS20WE
101 334 120

Länge 3 m

ACTPC6UULS30WE
101 334 130

Länge 5 m

ACTPC6UULS50WE
101 334 150

Patchkabel RJ45 Geschirmt

Baukasten Zubehör

Patchkabel RJ45 ■ Geschirmt S/FTP ■ Mantel LSZH ■ Cat. 6A geschirmt ■ 4P ■ Übertragungsfrequenz 500 MHz ■ weiss



Länge 0,5 m

ACTPC6ASFLS05WE
101 339 100

Länge 1 m

ACTPC6ASFLS10WE
101 339 110

Länge 2 m

ACTPC6ASFLS20WE
101 339 120

Länge 3 m

ACTPC6ASFLS30WE
101 339 130

Länge 5 m

ACTPC6ASFLS50WE
101 339 150

EASYNET FLF-Set

Zubehör

FLF
Weiss

Einfach-Steckdose Typ 13 mit Montagegerahmen und Einlasskasten ■ Zur Montage auf Mediablech ■ 10 A, 250 V AC, L + N + PE ■ Mit Schraubklemmen ■ Lichte Tiefe 40 mm



FLF-Steckdose Typ 13 ■ FLF-Einlasskasten ■ FLF-Montagegerahmen ■ Inkl. Schrauben zur Befestigung

87003.FLF.SET.61
753 712 000

Einfach-Steckdose Typ 13 mit Montagegerahmen ■ Zur Montage im Pragma multi Feldtrenner ■ 10 A, 250 V AC, L + N + PE ■ Mit Schraubklemmen ■ Einbautiefe 26 mm



FLF-Steckdose Typ 13 ■ FLF-Montagegerahmen ■ Inkl. Schrauben zur Befestigung

87003.FLF.SET.B.61
753 713 000

EDIZIOdue colore
Bajonett Befestigungssystem
EASYNET Multimediadose
S-One

Fertigapparate

Unterputz	Aufputz	Einbau		
FMI Weiss+Farbe		FKE Weiss+Farbe	BKE Weiss+Farbe	FM.TE Weiss+Farbe

EASYNET Multimediadose
5-2000 MHz ■ Schirmungsmass der Klasse A (+10 dB) ■ Durchgangsdose/Enddose ■ Integrierter Abschlusswiderstand ■ Für zwei RJ45-Anschlussmodule S-One ■ Mit Papiereinlage



Dämpfung 4 dB	1180-028.DB04.FMI.61 935 550 000	1180-028.DB04.FKE.61 935 554 000	1180-028.DB04.BKE.61 935 555 000	1180-028.DB04.FM.TE.61 935 557 000
Dämpfung 11 dB	1180-028.DB11.FMI.61 935 560 000	1180-028.DB11.FKE.61 935 564 000	1180-028.DB11.BKE.61 935 565 000	1180-028.DB11.FM.TE.61 935 567 000
Dämpfung 15 dB	1180-028.DB15.FMI.61 935 570 000	1180-028.DB15.FKE.61 935 574 000	1180-028.DB15.BKE.61 935 575 000	1180-028.DB15.FM.TE.61 935 577 000
Dämpfung 19 dB	1180-028.DB19.FMI.61 935 580 000	1180-028.DB19.FKE.61 935 584 000	1180-028.DB19.BKE.61 935 585 000	1180-028.DB19.FM.TE.61 935 587 000

Farbe: Code gemäss Farbübersicht ändern

EDIZIOdue colore
Bajonett Befestigungssystem
Multimediadose
Keystone

Fertigapparate

Unterputz	Aufputz	Einbau		
FMI Weiss+Farbe		FKE Weiss+Farbe	BKE Weiss+Farbe	FM.TE Weiss+Farbe








Multimediadose 5-2000 MHz ■ Schirmungsmass der Klasse A (+10 dB) ■ Durchgangsdose/Enddose ■ Integrierter Abschlusswiderstand



Dämpfung 4 dB	1183-028.DB04.FMI.61 935 500 000	1183-028.DB04.FKE.61 935 504 000	1183-028.DB04.BKE.61 935 505 000	1183-028.DB04.FM.TE.61 935 507 000
Dämpfung 11 dB	1183-028.DB11.FMI.61 935 510 000	1183-028.DB11.FKE.61 935 514 000	1183-028.DB11.BKE.61 935 515 000	1183-028.DB11.FM.TE.61 935 517 000
Dämpfung 15 dB	1183-028.DB15.FMI.61 935 520 000	1183-028.DB15.FKE.61 935 524 000	1183-028.DB15.BKE.61 935 525 000	1183-028.DB15.FM.TE.61 935 527 000
Dämpfung 19 dB	1183-028.DB19.FMI.61 935 530 000	1183-028.DB19.FKE.61 935 534 000	1183-028.DB19.BKE.61 935 535 000	1183-028.DB19.FM.TE.61 935 537 000

Farbe: Code gemäss Farbübersicht ändern







Baukasten

Komponenten	Einsätze		Abdeckset		Zubehör	
F Weiss+Farbe für Kombinationen	BSM Mit Befestigungsplatte Für Patch Panel	BSE Ohne Befestigungsplatte	FMI Weiss+Farbe	F Weiss+Farbe	Bezeichnungsschild Set Weiss+Schwarz	Blindabdeckung Weiss+Farbe
						
1180-028.DB04.F.61 935 556 000	1180-028.DB04.BSM 935 553 790	1180-028.DB04.BSE 935 556 790	920-1180.DB.FMI.61 378 505 000	920-1180.DB.F.61 378 515 000	783-1180.FMI.SET.61 877 908 000	900-1180-1.61 977 839 000
1180-028.DB11.F.61 935 566 000	1180-028.DB11.BSM 935 563 790	1180-028.DB11.BSE 935 566 790	920-1180.DB.FMI.61 378 505 000	920-1180.DB.F.61 378 515 000	783-1180.FMI.SET.61 877 908 000	900-1180-1.61 977 839 000
1180-028.DB15.F.61 935 576 000	1180-028.DB15.BSM 935 573 790	1180-028.DB15.BSE 935 576 790	920-1180.DB.FMI.61 378 505 000	920-1180.DB.F.61 378 515 000	783-1180.FMI.SET.61 877 908 000	900-1180-1.61 977 839 000
1180-028.DB19.F.61 935 586 000	1180-028.DB19.BSM 935 583 790	1180-028.DB19.BSE 935 586 790	920-1180.DB.FMI.61 378 505 000	920-1180.DB.F.61 378 515 000	783-1180.FMI.SET.61 877 908 000	900-1180-1.61 977 839 000

Farbe: Code gemäss Farbübersicht ändern

Schwarz: Code ändern ..60

Baukasten

Komponenten	Einsätze		Abdeckset		Zubehör
F Weiss+Farbe für Kombinationen	BSM Mit Befestigungsplatte	BSE Ohne Befestigungsplatte	FMI Weiss+Farbe	F Weiss+Farbe	Blindabdeckung Weiss+Farbe
					
1183-028.DB04.F.61 935 506 000	1183-028.DB04.BSM 935 503 790	1183-028.DB04.BSE 935 506 790	920-1183.DB.FMI.61 378 504 000	920-1183.DB.F.61 378 514 000	900-1184-1-B.61 878 198 000
1183-028.DB11.F.61 935 516 000	1183-028.DB11.BSM 935 513 790	1183-028.DB11.BSE 935 516 790	920-1183.DB.FMI.61 378 504 000	920-1183.DB.F.61 378 514 000	900-1184-1-B.61 878 198 000
1183-028.DB15.F.61 935 526 000	1183-028.DB15.BSM 935 523 790	1183-028.DB15.BSE 935 526 790	920-1183.DB.FMI.61 378 504 000	920-1183.DB.F.61 378 514 000	900-1184-1-B.61 878 198 000
1183-028.DB19.F.61 935 536 000	1183-028.DB19.BSM 935 533 790	1183-028.DB19.BSE 935 536 790	920-1183.DB.FMI.61 378 504 000	920-1183.DB.F.61 378 514 000	900-1184-1-B.61 878 198 000

Farbe: Code gemäss Farbübersicht ändern

EDIZIOdue colore
Bajonett Befestigungssystem
Montageset Keystone

Fertigapparate

Unterputz

Aufputz

Einbau

FMI
Weiss+Farbe

FKE
Weiss+Farbe

BKE
Weiss+Farbe

FM.TE
Weiss+Farbe

Montageset Keystone ■ Für gerade
Steckrichtung



Zweifach ■ Mit Papiereinlage

1184-028.FMI.61
878 140 000

1184-028.FKE.61
878 144 000

1184-028.BKE.61
878 145 000

1184-028.FM.TE.61
878 147 000

Montageset Keystone ■ Mit
Schrägauslasshaube



Zweifach ■ Mit Papiereinlage

1184-028.FMI.SA.61
878 150 000

1184-028.FKE.SA.61
878 154 000

1184-028.BKE.SA.61
878 155 000

1184-028.FM.TE.SA.61
878 157 000

Montageset Keystone ■ Mit
Flachauslasshaube



Zweifach ■ Mit Papiereinlage

1184-028.FMI.F.61
878 160 000

1184-028.FKE.F.61
878 164 000

1184-028.BKE.F.61
878 165 000

1184-028.FM.TE.F.61
878 167 000

Farbe: Code gemäss Farbübersicht ändern

Module für Keystone-Dosen

Baukasten

Zubehör

Koax-Buchsenkupplung f-f ■
Anschlussmodul



0-3 GHz ■ Keystone

1120-CX1003S00
966 738 400

Koax-Steckerkupplung IEC-f ■
Anschlussmodul



0-1 GHz ■ Keystone

1120-CX1004S00
966 738 300

Anschlussmodul zu Audiodosen ■
Klemmanschluss (Push Type) ■ 2-polig
■ Mit Käfigzug-Schraubklemmen
2,5 mm² ■ Mit Bezeichnung + / -



24 V DC, max. 150 mA ■ Keystone

1106-1
965 029 108

Baukasten

Komponenten

F
Weiss+Farbe
für Kombinationen

Zubehör

Bezeichnungsschild Set
Weiss+Schwarz

Blindabdeckung
Weiss+Farbe



1184-028.F.61
878 146 000



783-1180.FMI.SET.61
877 908 000



900-1184-1-B.61
878 198 000



1184-028.F.SA.61
878 156 000



783-1180.FMI.SA.SET.61
877 938 000



900-1184-1-B.61
878 198 000



1184-028.F.F.61
878 166 000



783-1180.FMI.SA.SET.61
877 938 000



900-1184-1-B.61
878 198 000

Farbe: Code gemäss Farbübersicht ändern

EDIZIOdue colore
Bajonett Befestigungssystem
Montageset Kat. 5e/6
R&M freenet

Fertigapparate

Unterputz	Aufputz	Einbau		
FMI Weiss+Farbe		FKE Weiss+Farbe	BKE Weiss+Farbe	FM.TE Weiss+Farbe

Montageset Kat. 5e/6 ■ Für R&M freenet Anschlussmodul Kat. 5e/6, mit Trägerplatte ■ Gerade Steckrichtung



Zweifach ■ Mit Papiereinlage

1186-028.FMI.61
878 100 000

1186-028.FKE.61
878 104 000

1186-028.BKE.61
878 105 000

1186-028.FM.TE.61
878 107 000

Montageset Kat. 5e/6 ■ Für R&M freenet Anschlussmodul Kat. 5e/6, mit Trägerplatte ■ Mit Schrägauslasshaube



Zweifach ■ Mit Papiereinlage

1186-028.FMI.SA.61
878 110 000

1186-028.FKE.SA.61
878 114 000

1186-028.BKE.SA.61
878 115 000

1186-028.FM.TE.SA.61
878 117 000

Montageset Kat. 5e/6 ■ Für R&M freenet Anschlussmodul Kat. 5e/6, mit Trägerplatte ■ Mit Flachauslasshaube



Zweifach ■ Mit Papiereinlage

1186-028.FMI.F.61
878 120 000

1186-028.FKE.F.61
878 124 000

1186-028.BKE.F.61
878 125 000

1186-028.FM.TE.F.61
878 127 000

Farbe: Code gemäss Farbübersicht ändern

EDIZIOdue colore
Bajonett Befestigungssystem
Montageset Kat. 5e/6
R&M freenet

Fertigapparate

Unterputz	Aufputz	Einbau		
FMI Weiss+Farbe		FKE Weiss+Farbe	BKE Weiss+Farbe	FM.TE Weiss+Farbe

Montageset Kat. 5e/6 ■ Für R&M freenet Anschlussmodul Kat. 5e/6, Spezial und LC Kupplung Adapter "Kat. 5e/6" ■ Mit Schrägauslasshaube



Zweifach ■ Mit Papiereinlage

1187-028.FMI.SA.61
878 170 000

1187-028.FKE.SA.61
878 174 000

1187-028.BKE.SA.61
878 175 000

1187-028.FM.TE.SA.61
878 177 000

Farbe: Code gemäss Farbübersicht ändern

EDIZIOdue colore
Bajonett Befestigungssystem
Montageset Kat. 6A
R&M freenet

Fertigapparate

Unterputz	Aufputz	Einbau		
FMI Weiss+Farbe		FKE Weiss+Farbe	BKE Weiss+Farbe	FM.TE Weiss+Farbe

Montageset Kat. 6A ■ Für R&M freenet Anschlussmodul Kat. 6A, Spezial und LC Kupplung Adapter "Kat. 6A" ■ Mit Schrägauslasshaube



Zweifach ■ Mit Papiereinlage

1189-028.FMI.SA.61
878 180 000

1189-028.FKE.SA.61
878 184 000

1189-028.BKE.SA.61
878 185 000

1189-028.FM.TE.SA.61
878 187 000

Farbe: Code gemäss Farbübersicht ändern

Baukasten

Komponenten

F
Weiss+Farbe
für Kombinationen



1186-028.F.61
878 106 000

Zubehör

Bezeichnungsschild Set Weiss+Schwarz
Blindabdeckung Weiss+Farbe



783-1180.FMI.SET.61
877 908 000



900-1186-1.61
878 199 000



1186-028.F.SA.61
878 116 000



783-1180.FMI.SA.SET.61
877 938 000



900-1186-1.61
878 199 000



1186-028.F.F.61
878 126 000



783-1180.FMI.SA.SET.61
877 938 000



900-1186-1.61
878 199 000

Farbe: Code gemäss Farbübersicht ändern

Baukasten

Komponenten

F
Weiss+Farbe
für Kombinationen



1187-028.F.SA.61
878 176 000



783-1180.FMI.SA.SET.61
877 938 000



900-1187.61
878 179 000

Farbe: Code gemäss Farbübersicht ändern

Baukasten

Komponenten

F
Weiss+Farbe
für Kombinationen



1189-028.F.SA.61
878 186 000



783-1180.FMI.SA.SET.61
877 938 000



900-1189.61
878 189 000

Farbe: Code gemäss Farbübersicht ändern

EDIZIOdue colore
Bajonett Befestigungssystem
EASYNET Breitbanddose CATV
2 GHz

Fertigapparate

Unterputz

FMI
 Weiss+Farbe

Aufputz

Einbau

FKE
 Weiss+Farbe
 mit Isoliergehäuse *

BKE
 Weiss+Farbe
 mit Isoliergehäuse *

FM.TE
 Weiss+Farbe
 mit Isoliergehäuse *

Breitbanddose 5-2000 MHz ■ Schirmung Klasse A, gemäss EN 50083-2:2012 ■ Für DOCSIS 3.1 Anwendungen ■ UPC Cablecom zertifiziert ■ Mit Schraubklemmen ■ Ohne Abschlusswiderstand (E-No 966 819 142) ■ WISI Adapter IEC-Stecker/WICLIC DV26 (E-No 966 762 472) ■ WISI Adapter IEC-Buchse/WICLIC DV28 (E-No 966 762 482) ■ Einbautiefe 26 mm



	Unterputz	Aufputz	Einbau	Einbau	Einbau
Stichdose ■ Dämpfung 4 dB	1102-DU-02.FMI.61 935 350 000		1102-DU-02.FKE.61 935 354 000	1102-DU-02.BKE.61 935 355 000	1102-DU-02.FM.TE.61 935 357 000
Durchgangsdose ■ Dämpfung 11 dB	1102-DU-11.FMI.61 935 360 000		1102-DU-11.FKE.61 935 364 000	1102-DU-11.BKE.61 935 365 000	1102-DU-11.FM.TE.61 935 367 000
Durchgangsdose ■ Dämpfung 15 dB	1102-DU-15.FMI.61 935 370 000		1102-DU-15.FKE.61 935 374 000	1102-DU-15.BKE.61 935 375 000	1102-DU-15.FM.TE.61 935 377 000
Durchgangsdose ■ Dämpfung 19 dB	1102-DU-19.FMI.61 935 380 000		1102-DU-19.FKE.61 935 384 000	1102-DU-19.BKE.61 935 385 000	1102-DU-19.FM.TE.61 935 387 000
Durchgangsdose ■ Dämpfung 23 dB	1102-DU-23.FMI.61 935 390 000		1102-DU-23.FKE.61 935 394 000	1102-DU-23.BKE.61 935 395 000	1102-DU-23.FM.TE.61 935 397 000

Farbe: Code gemäss Farbübersicht ändern

* Zusätzlich isoliert und kombinationstauglich

EDIZIOdue colore
Bajonett Befestigungssystem
DD-Datendosen, R/TV-SAT-
Dosen

Fertigapparate

Unterputz

FMI
 Weiss+Farbe

Aufputz

Einbau

FKE
 Weiss+Farbe
 mit Isoliergehäuse *

BKE
 Weiss+Farbe
 mit Isoliergehäuse *

FM.TE
 Weiss+Farbe
 mit Isoliergehäuse *

DD-Datendose für R/TV/Kabelmodem ■ Eigene Buchse für Kabelmodem ■ 5-65 MHz Rückweg ■ Mit Schraubklemmen ■ Ohne Abschlusswiderstand (E-No 966 819 142) ■ Einbautiefe 26 mm



	Unterputz	Aufputz	Einbau	Einbau	Einbau
Stichdose ■ Dämpfung 4 dB	1102-65-04.FMI.61 935 210 000		1102-65-04.FKE.61 935 410 000	1102-65-04.BKE.61 965 505 000	1102-65-04.FM.TE.61 935 430 000
Durchgangsdose ■ Dämpfung 11 dB	1102-65-11.FMI.61 935 211 000		1102-65-11.FKE.61 935 411 000	1102-65-11.BKE.61 965 515 000	1102-65-11.FM.TE.61 935 431 000
Durchgangsdose ■ Dämpfung 15 dB	1102-65-15.FMI.61 935 212 000		1102-65-15.FKE.61 935 412 000	1102-65-15.BKE.61 965 525 000	1102-65-15.FM.TE.61 935 432 000
Durchgangsdose ■ Dämpfung 19 dB	1102-65-19.FMI.61 935 213 000		1102-65-19.FKE.61 935 413 000	1102-65-19.BKE.61 965 535 000	1102-65-19.FM.TE.61 935 433 000
Durchgangsdose ■ Dämpfung 23 dB	1102-65-23.FMI.61 935 214 000		1102-65-23.FKE.61 935 414 000	1102-65-23.BKE.61 965 545 000	1102-65-23.FM.TE.61 935 434 000

Antennendose für R/TV/SAT ■ Mit Schraubklemmen ■ Einbautiefe 26 mm



	Unterputz	Aufputz	Einbau	Einbau	Einbau
DB53 ■ Stich ■ F-Anschluss	1102-DB53.FMI.SAT.61 965 235 000		1102-DB53.FKE.SAT.61 965 835 000	1102-DB53.BKE.SAT.61 935 426 000	1102-DB53.FM.TE.SAT.61 935 435 000

Antennendose für R/TV/SAT ■ Eigene Buchse für Sat - TV, geschraubt ■ Einbautiefe 26 mm








	Unterputz	Aufputz	Einbau	Einbau	Einbau
DB52 ■ Stich ■ F-Anschluss	1102-DB52.FMI.SAT.61 965 236 000		1102-DB52.FKE.SAT.61 965 836 000	1102-DB52.BKE.SAT.61 935 427 000	1102-DB52.FM.TE.SAT.61 935 445 000

Farbe: Code gemäss Farbübersicht ändern






* Zusätzlich isoliert und kombinationstauglich

Baukasten

Komponenten	Einsätze		Abdeckset	
F Weiss+Farbe für Kombinationen mit Isoliergehäuse *	BSM Mit Befestigungsplatte Für Patch Panel	BSE Ohne Befestigungsplatte mit Isoliergehäuse *	FMI Weiss+Farbe	F Weiss+Farbe
				
1102-DU-02.F.61 935 356 000	1102-DU-02.BSM 935 353 790	1102-DU-02.BSE 935 356 790	920-1102.FMI.61 378 574 000	920-1102.F.61 378 020 000
1102-DU-11.F.61 935 366 000	1102-DU-11.BSM 935 363 790	1102-DU-11.BSE 935 366 790	920-1102.FMI.61 378 574 000	920-1102.F.61 378 020 000
1102-DU-15.F.61 935 376 000	1102-DU-15.BSM 935 373 790	1102-DU-15.BSE 935 376 790	920-1102.FMI.61 378 574 000	920-1102.F.61 378 020 000
1102-DU-19.F.61 935 386 000	1102-DU-19.BSM 935 383 790	1102-DU-19.BSE 935 386 790	920-1102.FMI.61 378 574 000	920-1102.F.61 378 020 000
1102-DU-23.F.61 935 396 000	1102-DU-23.BSM 935 393 790	1102-DU-23.BSE 935 396 790	920-1102.FMI.61 378 574 000	920-1102.F.61 378 020 000

Farbe: Code gemäss Farbübersicht ändern

Baukasten

Komponenten	Einsätze		Abdeckset	
F Weiss+Farbe für Kombinationen mit Isoliergehäuse *	BSM Mit Befestigungsplatte	BSE Ohne Befestigungsplatte mit Isoliergehäuse *	FMI Weiss+Farbe	F Weiss+Farbe
				
1102-65-04.F.61 935 230 000	1102-65-04.BSM 965 505 700	1102-65-04.BSE 965 505 500	920-1102.FMI.NET.61 378 575 000	920-1102.F.NET.61 378 021 000
1102-65-11.F.61 935 231 000	1102-65-11.BSM 965 515 700	1102-65-11.BSE 965 515 500	920-1102.FMI.NET.61 378 575 000	920-1102.F.NET.61 378 021 000
1102-65-15.F.61 935 232 000	1102-65-15.BSM 965 525 700	1102-65-15.BSE 965 525 500	920-1102.FMI.NET.61 378 575 000	920-1102.F.NET.61 378 021 000
1102-65-19.F.61 935 233 000	1102-65-19.BSM 965 535 700	1102-65-19.BSE 965 535 500	920-1102.FMI.NET.61 378 575 000	920-1102.F.NET.61 378 021 000
1102-65-23.F.61 935 234 000	1102-65-23.BSM 965 545 700	1102-65-23.BSE 965 545 500	920-1102.FMI.NET.61 378 575 000	920-1102.F.NET.61 378 021 000

				
1102-DB53.F.SAT.61 965 635 000	1102-DB53.BSM.SAT 965 458 700	1102-DB53.BSE.SAT 965 458 500	920-1102.FMI.SAT.61 378 576 000	920-1102.F.SAT.61 378 022 000
				
1102-DB52.F.SAT.61 965 636 000	1102-DB52.BSM.SAT 965 459 700	1102-DB52.BSE.SAT 965 459 500	920-1102.FMI.SAT.61 378 576 000	920-1102.F.SAT.61 378 022 000

Farbe: Code gemäss Farbübersicht ändern

EDIZIOdue colore
 Bajonett Befestigungssystem
 BBR-Dose

Fertigapparate

Unterputz

FMI
 Weiss+Farbe

Aufputz

Einbau

FKE
 Weiss+Farbe

BKE
 Weiss+Farbe

FM.TE
 Weiss+Farbe

Breitband Internet (DSL) Dose ■ T+T/
 RJ45-Dose ungeschirmt mit automati-
 scher Brücke ■ Gerade Steckrichtung ■
 Zweifach ■ Mit Schraubklemmen ■ Ge-
 mäss technischer Anforderungen an
 Hausinstallationen (Swisscom)



1 x analog (T+T), 1 x DSL (RJ45) ■
 4-polig

1130-128.FMI.BBU.61
 879 265 000

1130-128.FKE.BBU.61
 879 465 000

1130-128.BKE.BBU.61
 879 457 000

1130-128.FM.TE.BBU.61
 879 466 000

Farbe: Code gemäss Farbübersicht ändern

EDIZIOdue colore
 Bajonett Befestigungssystem
 VoIP-Rückführungsdose

Fertigapparate

Unterputz

FMI
 Weiss+Farbe

Aufputz

Einbau

FKE
 Weiss+Farbe

BKE
 Weiss+Farbe

FM.TE
 Weiss+Farbe

Rückführungsdose 1xRJ45 ■ Für Swiss-
 com VoIP-Anwendung ■ Einbautiefe
 27 mm








8 polig, UTP

1131-403.FMI.61
 877 800 000






Farbe: Code gemäss Farbübersicht ändern

Baukasten

Komponenten	Einsätze		Abdeckset	
F Weiss+Farbe für Kombinationen	BSM Mit Befestigungsplatte	BSE Ohne Befestigungsplatte	FMI Weiss+Farbe	F Weiss+Farbe
				
1130-128.F.BBU.61 879 665 000	1130-128.BSM.BBU 879 916 000	1130-128.BSE.BBU 879 906 000	920-1130-028.FMI.61 378 507 000	920-1130-028.F.61 879 907 000

Farbe: Code gemäss Farbübersicht ändern

Baukasten

Komponenten	Einsätze		Abdeckset	
F Weiss+Farbe für Kombinationen	BSM Mit Befestigungsplatte	BSE Ohne Befestigungsplatte	FMI Weiss+Farbe	F Weiss+Farbe
				
1131-403.F.61 877 806 000	1131-403.BSM 877 803 790	1131-403.BSE 877 806 790	920-1131.FMI.61 378 199 000	920-1131.F.61 378 198 000

Farbe: Code gemäss Farbübersicht ändern

EDIZIOdue colore
Bajonett Befestigungssystem
FTTH-Box

Fertigapparate

Unterputz	Aufputz
FM Weiss	XM Weiss

EASYNET FTTH-Box ■ FTTH-Dose ■
Kabel G657.A2 ■ 1 Mittelstück
F-3000 LC/APC Duplex ■ 2 Fasern auf-
geschaltet auf Installationskabel G657.
A2 (2 Fasern Reserve) ■ Faser 1 = rot ■
Faser 2 = grün ■ IEC 61754-20/ED1 ■
Einbautiefe 26 mm



Länge 20 m	1180-FT.202C-B.FM.61 866 723 000	1180-FT.202C-B.XM.61 866 721 000
Länge 30 m	1180-FT.302C-B.FM.61 866 723 200	1180-FT.302C-B.XM.61 866 721 200
Länge 40 m	1180-FT.402C-B.FM.61 866 723 400	1180-FT.402C-B.XM.61 866 721 400
Länge 50 m	1180-FT.502C-B.FM.61 866 723 600	1180-FT.502C-B.XM.61 866 721 600
Länge 60 m	1180-FT.602C-B.FM.61 866 723 800	1180-FT.602C-B.XM.61 866 721 800
Länge 80 m	1180-FT.802C-B.FM.61 866 733 000	1180-FT.802C-B.XM.61 866 731 000

EASYNET FTTH-Box ■ FTTH-Dose ■
Kabel G657.A2 ■ 2 Mittelstücke
F-3000 LC/APC Duplex ■ 4 Fasern auf-
geschaltet auf Installationskabel G657.
A2 ■ IEC 61754-20/ED1 ■ Einbautiefe
26 mm



Länge 20 m	1180-FT.204C-B.FM.61 866 723 100	1180-FT.204C-B.XM.61 866 721 100
Länge 30 m	1180-FT.304C-B.FM.61 866 723 300	1180-FT.304C-B.XM.61 866 721 300
Länge 40 m	1180-FT.404C-B.FM.61 866 723 500	1180-FT.404C-B.XM.61 866 721 500
Länge 50 m	1180-FT.504C-B.FM.61 866 723 700	1180-FT.504C-B.XM.61 866 721 700
Länge 60 m	1180-FT.604C-B.FM.61 866 723 900	1180-FT.604C-B.XM.61 866 721 900
Länge 80 m	1180-FT.804C-B.FM.61 866 733 100	1180-FT.804C-B.XM.61 866 731 100

DiaLink

**Baukasten
Zubehör**

EASYNET DiaLink ■ OTO-Erweite-
rungsset ■ DiaLink Anschlussmodul mit
Singlemode-Verlängerungskabel für
OTO-Erweiterung ■ Für die zentrale
Platzierung des FTTH-Modems ■ Für
Montageset EASYNET ■
DiaLink/F-3000 LC/APC ■ Mantel
LSNH ■ mit Einzugschutz ■ mit vorkon-
fektionierten gespleisssten Steckern



Länge 10 m	1180-DL.101C 966 732 100
Länge 15 m	1180-DL.151C 966 732 150
Länge 20 m	1180-DL.201C 966 732 200
Länge 30 m	1180-DL.301C 966 732 300
Länge 50 m	1180-DL.501C 966 732 500

EASYNET DiaLink Anschlussmodul ■
Für Montageset EASYNET ■
DiaLink/F-3000 LC/APC ■ Singlemode



1180-1.DF3
966 732 000

**EASYNET Anschlussmodul Duplex
F-3000** ■ Für Montageset EASYNET ■
Duplex F-3000/F-3000 LC/APC ■
Singlemode



1180-2F3F3
966 731 420

EASYNET FTTH-Kabel-Box ■ Ohne FTTH-Dose ■ Kabel G657.A2 ■ 2 LC/APC ■ 2 Fasern aufgeschaltet auf Installationskabel G657.A2 (2 Fasern Reserve) ■ Faser 1 = rot ■ Faser 2 = grün



Länge 20 m	1180-FO.202 866 723 010
Länge 30 m	1180-FO.302 866 723 210
Länge 40 m	1180-FO.402 866 723 410
Länge 50 m	1180-FO.502 866 723 610
Länge 60 m	1180-FO.602 866 723 810
Länge 80 m	1180-FO.802 866 733 010

EASYNET FTTH-Kabel-Box ■ Ohne FTTH-Dose ■ Kabel G657.A2 ■ 4 LC/APC ■ 4 Fasern aufgeschaltet auf Installationskabel G657.A2 ■ Faser 1 = rot ■ Faser 2 = grün ■ Faser 3 = gelb ■ Faser 4 = blau



Länge 20 m	1180-FO.204 866 723 110
Länge 30 m	1180-FO.304 866 723 310
Länge 40 m	1180-FO.404 866 723 510
Länge 50 m	1180-FO.504 866 723 710
Länge 60 m	1180-FO.604 866 723 910
Länge 80 m	1180-FO.804 866 733 110

EDIZIO due colore
Bajonett Befestigungssystem
FTTH-Anschlussdose

Fertigapparate **Baukasten**

Aufputz **Zubehör**

XM
Weiss

FTTH-Dose OSD 4 ■ Diamond F-3000 ■
2 Mittelstücke LC APC ■ Ohne Pigtails ■
Inkl. Laser- und Staubschutzklappen ■
IEC 61754-20/ED1 ■ Anbauhöhe 25mm



1180-4.XM.61
866 340 000

FTTH-Dose OSD 4 ■ Diamond F-3000 ■
1 Blindeinsatz ■ 1 Mittelstück LC APC ■
Ohne Pigtails ■ Inkl. Laser- und Staub-
schutzklappen ■ IEC 61754-20/ED1 ■
Anbauhöhe 25mm



1180-42.XM.61
866 240 000

Pigtail LC ■ **Singlemode** ■ Set à 2 Stk ■
In den Farben: rot, grün ■ Länge 1 m ■
2 LC/APC



1180-PT.24
101 950 010

Pigtail LC ■ **Singlemode** ■ Set à 4 Stk ■
In den Farben: rot, grün, blau, gelb ■
Länge 1 m ■ 4 LC/APC



1180-PT.44
101 950 000

EDIZIOdue colore
 Bajonett Befestigungssystem
 FTTH-Dosen, Diamond LC APC

Fertigapparate

Unterputz

FMI
 Weiss+Farbe

Aufputz

FX.39
 Weiss+Farbe

Baukasten

Komponenten

FM
 Weiss+Farbe

F
 Weiss+Farbe
 für Kombinationen

FTTH-Dose LC APC ■ Diamond
 F-3000 ■ 1 Mittelstück ■ Für Faser G
 657 A ■ Inkl. Laser- und Staubschutz-
 klappen ■ IEC 61754-20/ED1 ■ Einbau-
 tiefe 26 mm



1135-42.FMI.61
 866 201 000



1135-42.F.61
 866 301 000

FTTH-Dose LC APC ■ Diamond
 F-3000 ■ 2 Mittelstücke ■ Für Faser G
 657 A ■ Inkl. Laser- und Staubschutz-
 klappen ■ IEC 61754-20/ED1 ■ Einbau-
 tiefe 26 mm



1135-44.FMI.61
 866 211 000



1135-44.F.61
 866 311 000

Farbe: Code gemäss Farbübersicht ändern

FTTH-Dosen, Diamond LC APC

Baukasten

Zubehör

Blindabdeckung ■ Diamond F-3000 ■
 Duplex



900-1135-4273.61
 866 901 000

Mittelstück LC APC ■ Diamond
 F-3000 ■ Duplex



1135-4271
 866 902 000

EDIZIOdue colore
Bajonett Befestigungssystem
Audiodosen

Fertigapparate

Unterputz

FMI
Weiss+Farbe

Aufputz

FX.54
Weiss+Farbe

Baukasten

Komponenten

FM
Weiss+Farbe

F
Weiss+Farbe
für Kombinationen

Zubehör

Audiodosen ■ Klemmanschluss (Push Type) ■ Einfach ■ Mit Käfigzug-Schraubklemmen 2,5 mm² ■ Einbautiefe 20 mm



Mit Papiereinlage

1106-12-B.FMI.61
935 450 000

1106-12-B.F.61
935 456 000

Audiodosen ■ Klemmanschluss (Push Type) ■ Zweifach ■ Mit Käfigzug-Schraubklemmen 2,5 mm² ■ Einbautiefe 20 mm



Mit Papiereinlage

1106-22-B.FMI.61
935 460 000

1106-22-B.F.61
935 466 000

Audiodosen ■ Klemmanschluss (Push Type) ■ Vierfach ■ Mit Käfigzug-Schraubklemmen 2,5 mm² ■ Einbautiefe 20 mm



1106-44.FMI.61
935 225 000

1106-44.F.61
935 425 000

Anschlussmodul zu Audiodosen ■ Klemmanschluss (Push Type) ■ 2-polig ■ Mit Käfigzug-Schraubklemmen 2,5 mm² ■ Mit Bezeichnung + / -



24 V DC, max. 150 mA ■ Keystone

1106-1
965 029 108

Farbe: Code gemäss Farbübersicht ändern

EDIZIOdue colore
Bajonett Befestigungssystem
XLR-Dosen/-Stecker

Fertigapparate

Unterputz

FMI
Weiss+Farbe

Einbau

FKE
Weiss+Farbe

BKE
Weiss+Farbe

FM,TE
Weiss+Farbe

Baukasten

Komponenten

F
Weiss+Farbe
für Kombinationen

XLR-Dose ■ 3-polig ■ Einbautiefe 18 mm



Einfach

1174-103.FMI.61
958 200 000

1174-103.FKE.61
958 400 000

1174-103.BKE.61
968 755 000

1174-103.F.61
958 600 000

XLR-Stecker ■ 3-polig ■ Einbautiefe 18 mm



passend auf XLR-Kupplung

1174-303.FMI.61
958 201 000

1174-303.FKE.61
958 401 000

1174-303.BKE.61
968 735 000

1174-303.F.61
958 601 000

Montageset für XLR-Dose und XLR-Stecker



Einfach

1174-100.FMI.61
866 200 000

1174-100.FKE.61
866 400 000

1174-100.BKE.61
966 755 000

1174-100.F.61
866 600 000

Farbe: Code gemäss Farbübersicht ändern

EDIZIOdue colore
Bajonett Befestigungssystem
Anschlussdosen

Fertigapparate

Unterputz

FMI
Weiss+Farbe

Aufputz

Baukasten

Komponenten

F
Weiss+Farbe
für Kombinationen

Abdeckset

FMI
Weiss+Farbe

F
Weiss+Farbe

Anschlussdose ohne Klemmeneinsatz
▪ Kann als Durchgangsdose für Lautsprecherkabel verwendet werden
▪ Einbautiefe 5 mm



1900-0.FMI.61
145 718 000

1900-0.F.61
145 738 000

920-1900.FMI.61
378 485 000

920-1900.F.61
378 036 000

Farbe: Code gemäss Farbübersicht ändern

EDIZIOdue colore
Bajonett Befestigungssystem
Bedieneinheiten Re:control zu
REVOX Multiroom-Anlagen

Fertigapparate

Unterputz

FMI
Weiss+Farbe

Baukasten

Komponenten

F
Weiss+Farbe
für Kombinationen

Abdeckset

F
Weiss+Farbe

Wanddisplay ▪ Navigation mittels 4 Tasten ▪ blau beleuchtetes LC-Display mit Sparmodus ▪ Integrierte Timer-Funktion ▪ IR-Empfänger für REVOX-Fernbedienungen ▪ Anzeige der wichtigsten Funktionen und Informationen ▪ Einbautiefe 20 mm



4217.M.FMI.61
964 004 000

4217.M.F.61
964 404 000

Wandbedienung ▪ Bedienung der Anlage mittels 10 Tasten ▪ blaue Bestätigungs-LED ▪ Quellenwahl, Lautstärke, Ein-/Aus, Vor-/Zurück ▪ IR-Empfänger für REVOX-Fernbedienungen ▪ Einbautiefe 20 mm



4218.M.FMI.61
964 010 000

4218.M.F.61
964 410 000

Wandbedienung ▪ Bedienung der Voxnet-Anlage mittels 10 Tasten ▪ blaue Bestätigungs-LED ▪ IR-Empfänger für REVOX-Fernbedienungen ▪ Einbautiefe 20 mm



4218.V.FMI.61
964 030 000

4218.V.F.61
964 036 000

920-4218.V.F.61
378 112 000

Abdeckset Revox Voxnet ▪ individuell beschriftbar ▪ nur Abdeckung mit 10 Tasten und Fenster IR



920-4218.VI.F.61
378 192 000

Wandkombination ▪ Senkrecht ▪ Wanddisplay 4217.M und Wandbedienung 4218.M ▪ Inklusive Verbindungskabel ▪ Einbautiefe 20 mm



4217/4218.FMI.2X1.61
964 014 000

Farbe: Code gemäss Farbübersicht ändern

EDIZIO due colore
Bajonett Befestigungssystem
Rufleuchtensystem BWE

Fertigapparate

Unterputz

FMI
 Weiss+Farbe

Aufputz

Einbau

FLF
 Weiss+Schwarz

Mobil

XM
 Dunkelgrau

Türstation für Rufleuchte ■ Mit Taster und Summer ■ Anzeige mittels roter, gelber, grüner LED ■ Mit Schraubklemmen ■ Einbautiefe 20 mm



1334.FMI.D.61
 562 221 000



1334.FLF.D.61
 962 785 100

Beschriftung deutsch



1334.FMI.F.61
 562 222 000



1334.FLF.F.61
 962 785 200

Beschriftung französisch



1334.FMI.I.61
 562 223 000



1334.FLF.I.61
 962 785 300

Beschriftung italienisch

Anschlussdose für Rufleuchte ■ Mit 8 Klemmen



1300-8.FMI.61
 562 210 000



1300-8.FLF.61
 962 837 000

Transformator für Rufleuchte ■ 230 / 12 V AC, 1,5 VA



1340.FMI.61
 960 204 000

Zusatzrelais für Rufleuchte ■ Für Türöffner-Anschluss an Türstation ■ Für Unterputz-Montage ■ Relaisspule 12 V AC ■ Wird mit Aufforderung EINTRETEN angesteuert ■ Einbautiefe 40 mm



1336.FMI.61
 562 225 000



1336.FLF.61
 962 887 000

Tischstation für Rufleuchten ■ Mit Kurzhubtasten und Summer ■ 3 potenzialfreie Kontakte ■ Anzeige mittels roter, gelber, grüner LED ■ 12-24 V AC ■ 5-48 V DC / 5-36 V AC ■ Pro Taster max 50 mA ■ Anschlusskabel 8-adrig, Länge 4 m ■ XM, mobil: Anbauhöhe 70 mm



110 x 90 mm

1338.XM.69
 962 369 040

Farbe: Code gemäss Farbübersicht ändern

Schwarz: Code ändern ..60

Baukasten

Komponenten

F
Weiss+Farbe
für Kombinationen

Einsätze

BSM
Mit Befestigungsplatte

BSE
Ohne Befestigungsplatte

Abdeckset

FMI
Weiss+Farbe

F
Weiss+Farbe



1334.F.D.61
562 621 000



1334.BSM
962 771 000



1334.BSE
962 751 000



920-1334.FMI.D.61
378 220 000



920-1334.F.D.61
378 201 000



1334.F.F.61
562 622 000



1334.BSM
962 771 000



1334.BSE
962 751 000



920-1334.FMI.F.61
378 221 000



920-1334.F.F.61
378 202 000



1334.F.I.61
562 623 000



1334.BSM
962 771 000



1334.BSE
962 751 000



920-1334.FMI.I.61
378 222 000



920-1334.F.I.61
378 203 000



1300-8.F.61
562 610 000



1300-8.BSM
962 836 700



1300-8.BSE
962 836 500



920-1300.FMI.61
378 206 000



920-1300.F.61
378 200 000



1340.F.61
960 604 000



1340.BSM
960 800 700



1340.BSE
960 800 500



920-1340.FMI.61
378 207 000



920-1340.F.61
378 204 000



1336.F.61
562 625 000



1336.BSM
562 925 000



1336.BSE
562 825 000



920-1340.FMI.61
378 207 000



920-1340.F.61
378 204 000

Farbe: Code gemäss Farbübersicht ändern

EDIZIOue elegance
Bajonett Befestigungssystem
KNX-Taster RGB / KNX-RTH-Taster RGB

Baukasten

Einsätze

BSM Mit Befestigungsplatte **BSE** Ohne Befestigungsplatte

KNX-Taster RGB ■ 21-30 V DC SELV ■ Grundbedarf max. 250 mW ■ Zusätzliche Leistung pro Tastenbeleuchtung max. 75 mW ■ KNX-Busanschlussklemme ■ Mit BCU ■ Mit Temperaturfühler ■ Mit Temperaturfühler ■ Einbautiefe 28 mm



Einfach

4801-B.BSM.L
313 780 700

4801-B.BSE.L
313 770 700

Zweifach



4802-B-V.BSM.L
313 781 700

4802-B-V.BSE.L
313 771 700

Vierfach



4804-B.BSM.L
313 782 700

4804-B.BSE.L
313 772 700

KNX-RTH-Taster RGB ■ 21-30 V DC SELV ■ Grundbedarf max. 275 mW ■ Zusätzlich für LCD Hintergrundbeleuchtung max. 275 mW ■ Zusätzliche Leistung pro Tastenbeleuchtung max. 75 mW ■ KNX-Busanschlussklemme ■ Mit BCU ■ Einbautiefe 28 mm



Zweifach

4872-B.BSM.L
313 783 700

4872-B.BSE.L
313 773 700

EDIZIOue elegance
Abdeckmaterial

Baukasten

Bauteile

Für 1fach Taster

Für 2fach Taster, vertikal

Für 4fach Taster

Für 2fach Taster RTH



Abdeckset EDIZIOue elegance

Frontplatte aluminium veredelt: pearl effect ■ Taste: spiegel satin ■ Ohne Beschriftung

920-4801.F.1G.92
378 772 020

920-4802-V.F.1G.92
378 773 020

920-4804.F.1G.92
378 774 020

920-4872.F.1G.92
378 775 020

Frontplatte aluminium veredelt: stone effect ■ Taste: chromstahl poliert ■ Ohne Beschriftung

920-4801.F.0G.95
378 772 030

920-4802-V.F.0G.95
378 773 030

920-4804.F.0G.95
378 774 030

920-4872.F.0G.95
378 775 030

Frontplatte aluminium veredelt: graphite ■ Taste: glas schwarz ■ Ohne Beschriftung

920-4801.F.1E.90
378 772 040

920-4802-V.F.1E.90
378 773 040

920-4804.F.1E.90
378 774 040

920-4872.F.1E.90
378 775 040

Frontplatte aluminium veredelt: hazel ■ Taste: messing champagne ■ Ohne Beschriftung

920-4801.F.0K.97
378 772 070

920-4802-V.F.0K.97
378 773 070

920-4804.F.0K.97
378 774 070

920-4872.F.0K.97
378 775 070

EDIZIOdue elegance
Abdeckmaterial

Baukasten

Bauteile

Für 1fach Taster

Für 2fach Taster,
vertikal

Für 4fach Taster

Für 2fach Taster RTH



Frontplatte EDIZIOdue elegance

aluminium veredelt: arctic ■ Ohne Beschriftung

900-4801.91
378 750 010

900-4802-V.91
378 751 010

900-4804.91
378 752 010

900-4872.91
378 741 010

aluminium veredelt: pearl effect ■ Ohne Beschriftung

900-4801.92
378 750 020

900-4802-V.92
378 751 020

900-4804.92
378 752 020

900-4872.92
378 741 020

aluminium veredelt: stone effect ■ Ohne Beschriftung

900-4801.95
378 750 030

900-4802-V.95
378 751 030

900-4804.95
378 752 030

900-4872.95
378 741 030

aluminium veredelt: graphite ■ Ohne Beschriftung

900-4801.90
378 750 040

900-4802-V.90
378 751 040

900-4804.90
378 752 040

900-4872.90
378 741 040

aluminium veredelt: mocca effect ■ Ohne Beschriftung

900-4801.99
378 750 090

900-4802-V.99
378 751 090

900-4804.99
378 752 090

900-4872.99
378 741 090

aluminium veredelt: hazel ■ Ohne Beschriftung

900-4801.97
378 750 070

900-4802-V.97
378 751 070

900-4804.97
378 752 070

900-4872.97
378 741 070

EDIZIOdue elegance
Abdeckmaterial

Baukasten

Bauteile

Ohne Symbol

Mit Symbol
+ (plus)

Mit Symbol
- (minus)

Taste EDIZIOdue elegance

spiegel satin

915-4800.SL.1G
378 767 490

915-4800.SL-1403.1G
378 770 490

915-4800.SL-1404.1G
378 771 490

chromstahl poliert

915-4800.SL.0G
378 767 200

915-4800.SL-1403.0G
378 770 200

915-4800.SL-1404.0G
378 771 200

glas schwarz

915-4800.SL.1E
378 767 450

915-4800.SL-1403.1E
378 770 450

915-4800.SL-1404.1E
378 771 450



messing champagne

915-4800.SL.0K
378 767 260

915-4800.SL-1403.0K
378 770 260

915-4800.SL-1404.0K
378 771 260

glas weiss spiegel satin chromstahl poliert Chromstahl geschliffen glas schwarz messing champagne



94 x 94 mm

2811.GMI.A.1C
334 000 340

2811.GMI.A.1G
334 000 360

2811.GMI.A.0G
334 000 320

2811.GMI.A.0A
334 000 310

2811.GMI.A.1E
334 000 350

2811.GMI.A.0K
334 000 330



Horizontale oder vertikale Montage

154 x 94 mm

2812.GMI.A.1C
334 001 340

2812.GMI.A.1G
334 001 360

2812.GMI.A.0G
334 001 320

2812.GMI.A.0A
334 001 310

2812.GMI.A.1E
334 001 350

2812.GMI.A.0K
334 001 330


Horizontale Montage

94 x 154 mm



2812.H.GMI.A.0A
334 015 310

2812.H.GMI.A.0K
334 015 330



Horizontale oder vertikale Montage

214 x 94 mm

2813.GMI.A.1C
334 002 340

2813.GMI.A.1G
334 002 360

2813.GMI.A.0G
334 002 320

2813.GMI.A.0A
334 002 310

2813.GMI.A.1E
334 002 350

2813.GMI.A.0K
334 002 330

Horizontale Montage

94 x 214 mm



2813.H.GMI.A.0A
334 016 310

2813.H.GMI.A.0K
334 016 330



Horizontale oder vertikale Montage

274 x 94 mm

2814.GMI.A.1C
334 003 340

2814.GMI.A.1G
334 003 360

2814.GMI.A.0G
334 003 320

2814.GMI.A.0A
334 003 310

2814.GMI.A.1E
334 003 350

2814.GMI.A.0K
334 003 330





Horizontale Montage

94 x 274 mm



2814.H.GMI.A.0A
334 017 310

2814.H.GMI.A.0K
334 017 330



154 x 154 mm

2822.GMI.A.1C
334 004 340

2822.GMI.A.1G
334 004 360

2822.GMI.A.0G
334 004 320

2822.GMI.A.0A
334 004 310

2822.GMI.A.1E
334 004 350

2822.GMI.A.0K
334 004 330



Horizontale oder vertikale Montage

214 x 154 mm

2832.GMI.A.1C
334 005 340

2832.GMI.A.1G
334 005 360

2832.GMI.A.0G
334 005 320

2832.GMI.A.0A
334 005 310

2832.GMI.A.1E
334 005 350

2832.GMI.A.0K
334 005 330

Horizontale Montage

154 x 214 mm



2823.H.GMI.A.0A
334 018 310

2823.H.GMI.A.0K
334 018 330

Schraube für Diebstahlschutz (2 Stk)



Die Schrauben für Diebstahlschutz verhindern ein einfaches Demontieren von hochwertigen Echtmaterial-Abdeckrahmen inkl Frontset. **934-SYS-PRESTIGE**
000 00 0 0

EDIZIO due colore
Bajonett Befestigungssystem
KNX-Taster RGB

Fertigapparate

Unterputz

FMI
 Weiss+Farbe

Aufputz

Baukasten

Komponenten

F
 Weiss+Farbe
 für Kombinationen

Montageaufnahmen

BSM
 Mit Befestigungsplatte
 BSE
 Ohne Befestigungsplatte

KNX-Taster RGB ■ KNX Secure fähig ■
 21-30 V DC SELV ■ Grundbedarf max.
 250 mW ■ KNX-Busanschlussklemme ■
 Inklusive KNX Secure Busankoppler ■
 Besteht aus Funktionseinsatz mit bis zu
 acht möglichen Tastenbelegungen ■
 Mit Temperaturfühler ■ Einbautiefe
 22 mm



Ohne LED ■ Einfach-Taste ■
 1-Tastenbedienung

4701-1-C.FMI.61
 324 000 000

4701-1-C.F.61
 324 006 000

4700.BSM
 303 190 000

4700.BSE
 303 180 000



Mit RGB-LED rot, grün, blau, weiss,
 gelb, volett, und 2 frei definierbaren
 Anwenderfarben ■ Zusätzliche Leistung
 pro LED max. 10 mW ■ Einfach-Taste ■
 1-Tastenbedienung

4701-1-C.FMI.L.61
 324 020 000

4701-1-C.F.L.61
 324 026 000

4700.BSM
 303 190 000

4700.BSE
 303 180 000



Ohne LED ■ Mit Papiereinlage ■ Ein-
 fach-Taste ■ 1-Tastenbedienung

4701-1-C.FMI.P.61
 324 010 000

4701-1-C.F.P.61
 324 016 000

4700.BSM
 303 190 000

4700.BSE
 303 180 000



Mit RGB-LED rot, grün, blau, weiss,
 gelb, volett, und 2 frei definierbaren
 Anwenderfarben ■ Zusätzliche Leistung
 pro LED max. 10 mW ■ Mit Papiereinlage
 ■ Einfach-Taste ■ 1-Tastenbedienung

4701-1-C.FMI.L.P.61
 324 030 000

4701-1-C.F.L.P.61
 324 036 000

4700.BSM
 303 190 000

4700.BSE
 303 180 000



Ohne LED ■ Einfach-Taste ■
 2-Tastenbedienung

4701-2-C.FMI.61
 324 040 000

4701-2-C.F.61
 324 046 000

4700.BSM
 303 190 000

4700.BSE
 303 180 000




Mit RGB-LED rot, grün, blau, weiss,
 gelb, volett, und 2 frei definierbaren
 Anwenderfarben ■ Zusätzliche Leistung
 pro LED max. 10 mW ■ Einfach-Taste ■
 2-Tastenbedienung

4701-2-C.FMI.L.61
 324 070 000

4701-2-C.F.L.61
 324 076 000

4700.BSM
 303 190 000

4700.BSE
 303 180 000



Ohne LED ■ Mit Papiereinlage ■ Ein-
 fach-Taste ■ 2-Tastenbedienung

4701-2-C.FMI.P.61
 324 050 000

4701-2-C.F.P.61
 324 056 000

4700.BSM
 303 190 000

4700.BSE
 303 180 000



Mit RGB-LED rot, grün, blau, weiss,
 gelb, volett, und 2 frei definierbaren
 Anwenderfarben ■ Zusätzliche Leistung
 pro LED max. 10 mW ■ Mit Papiereinlage
 ■ Einfach-Taste ■ 2-Tastenbedienung

4701-2-C.FMI.L.P.61
 324 060 000

4701-2-C.F.L.P.61
 324 066 000

4700.BSM
 303 190 000

4700.BSE
 303 180 000

Farbe: Code gemäss Farbübersicht ändern

Funktionseinsatz Tasten für Funktionseinsatz

Weiss+Farbe

Weiss+Farbe



900-4708-C.FMI.61
324 400 000

915-4701-11.FMI.61
378 023 000



900-4708-C.FMI.L.61
324 410 000

915-4701-11.FMI.L.61
378 223 000



900-4708-C.FMI.61
324 400 000

915-4701-11.FMI.P.61
378 623 000



900-4708-C.FMI.L.61
324 410 000

915-4701-11.FMI.L.P.61
378 523 000



900-4708-C.FMI.61
324 400 000

915-4701-21.FMI.61
378 024 000



900-4708-C.FMI.L.61
324 410 000

915-4701-21.FMI.L.61
378 224 000



900-4708-C.FMI.61
324 400 000

915-4701-21.FMI.P.61
378 624 000



900-4708-C.FMI.L.61
324 410 000

915-4701-21.FMI.L.P.61
378 524 000

Farbe: Code gemäss Farbübersicht ändern

Zubehör

Weiss+Farbe



Seitenbaustein ■ Für KNX und UNI ■
Set zu 10 Stück

Ohne LED

918-4700.FMI.61
323 900 000

Mit LED

918-4700.FMI.L.61
323 909 000

Farbe: Code ändern

EDIZIO due colore
Bajonett Befestigungssystem
KNX-Taster RGB

Fertigapparate

Unterputz

FMI
 Weiss+Farbe

Aufputz

Baukasten

Komponenten

F
 Weiss+Farbe
 für Kombinationen

Montageaufnahmen

BSM
 Mit Befestigungsplatte
 BSE
 Ohne Befestigungsplatte

KNX-Taster RGB ■ KNX Secure fähig ■
 21-30 V DC SELV ■ Grundbedarf max.
 250 mW ■ KNX-Busanschlussklemme ■
 Inklusive KNX Secure Busankoppler ■
 Besteht aus Funktionseinsatz mit bis zu
 acht möglichen Tastenbelegungen ■
 Mit Temperaturfühler ■ Einbautiefe
 22 mm



Ohne LED ■ Zweifach-Taste ■
 1-Tastenbedienung

4702-1-C.FMI.61
 324 080 000

4702-1-C.F.61
 324 086 000

4700.BSM
 303 190 000

4700.BSE
 303 180 000

Mit RGB-LED rot, grün, blau, weiss,
 gelb, volett, und 2 frei definierbaren
 Anwenderfarben ■ Zusätzliche Leistung
 pro LED max. 10 mW ■ Zweifach-Taste ■
 1-Tastenbedienung



4702-1-C.FMI.L.61
 324 110 000

4702-1-C.F.L.61
 324 116 000

4700.BSM
 303 190 000

4700.BSE
 303 180 000

Ohne LED ■ Mit Papiereinlage ■ Zwei-
 fach-Taste ■ 1-Tastenbedienung



4702-1-C.FMI.P.61
 324 090 000

4702-1-C.F.P.61
 324 096 000

4700.BSM
 303 190 000

4700.BSE
 303 180 000

Mit RGB-LED rot, grün, blau, weiss,
 gelb, volett, und 2 frei definierbaren
 Anwenderfarben ■ Zusätzliche Leistung
 pro LED max. 10 mW ■ Mit Papiereinla-
 ge ■ Zweifach-Taste ■
 1-Tastenbedienung



4702-1-C.FMI.L.P.61
 324 100 000

4702-1-C.F.L.P.61
 324 106 000

4700.BSM
 303 190 000

4700.BSE
 303 180 000

Ohne LED ■ Zweifach-Taste ■
 2-Tastenbedienung



4702-2-C.FMI.61
 324 120 000

4702-2-C.F.61
 324 126 000

4700.BSM
 303 190 000

4700.BSE
 303 180 000

Mit RGB-LED rot, grün, blau, weiss,
 gelb, volett, und 2 frei definierbaren
 Anwenderfarben ■ Zusätzliche Leistung
 pro LED max. 10 mW ■ Zweifach-Taste ■
 2-Tastenbedienung



4702-2-C.FMI.L.61
 324 150 000

4702-2-C.F.L.61
 324 156 000

4700.BSM
 303 190 000

4700.BSE
 303 180 000

Ohne LED ■ Mit Papiereinlage ■ Zwei-
 fach-Taste ■ 2-Tastenbedienung



4702-2-C.FMI.P.61
 324 130 000

4702-2-C.F.P.61
 324 136 000

4700.BSM
 303 190 000

4700.BSE
 303 180 000

Mit RGB-LED rot, grün, blau, weiss,
 gelb, volett, und 2 frei definierbaren
 Anwenderfarben ■ Zusätzliche Leistung
 pro LED max. 10 mW ■ Mit Papiereinla-
 ge ■ Zweifach-Taste ■
 2-Tastenbedienung



4702-2-C.FMI.L.P.61
 324 140 000

4702-2-C.F.L.P.61
 324 146 000

4700.BSM
 303 190 000

4700.BSE
 303 180 000

Farbe: Code gemäss Farbübersicht ändern

Funktionseinsatz Tasten für Funktionseinsatz

Weiss+Farbe

Weiss+Farbe

Weiss+Farbe



900-4708-C.FMI.61
324 400 000

915-4702-12.FMI.61
378 026 000

915-4702-12.FMI.61
378 026 000



900-4708-C.FMI.L.61
324 410 000

915-4702-12.FMI.L.61
378 226 000

915-4702-12.FMI.L.61
378 226 000



900-4708-C.FMI.61
324 400 000

915-4702-12.FMI.P.61
378 626 000

915-4702-12.FMI.P.61
378 626 000



900-4708-C.FMI.L.61
324 410 000

915-4702-12.FMI.L.P.61
378 526 000

915-4702-12.FMI.L.P.61
378 526 000



900-4708-C.FMI.61
324 400 000

915-4702-22.FMI.61
378 227 000

915-4702-22.FMI.61
378 227 000



900-4708-C.FMI.L.61
324 410 000

915-4702-22.FMI.L.61
378 027 000

915-4702-22.FMI.L.61
378 027 000



900-4708-C.FMI.61
324 400 000

915-4702-22.FMI.P.61
378 627 000

915-4702-22.FMI.P.61
378 627 000



900-4708-C.FMI.L.61
324 410 000

915-4702-22.FMI.L.P.61
378 527 000

915-4702-22.FMI.L.P.61
378 527 000

Farbe: Code gemäss Farbübersicht ändern

Zubehör

Weiss+Farbe



Seitenbaustein ■ Für KNX und UNI ■
Set zu 10 Stück

Ohne LED

918-4700.FMI.61
323 900 000

Mit LED

918-4700.FMI.L.61
323 909 000

Farbe: Code ändern

EDIZIO due colore
Bajonett Befestigungssystem
KNX-Taster RGB

Fertigapparate

Unterputz

FMI
 Weiss+Farbe

Aufputz

Baukasten

Komponenten

F
 Weiss+Farbe
 für Kombinationen

Montageaufnahmen

BSM
 Mit Befestigungsplatte
 BSE
 Ohne Befestigungsplatte

KNX-Taster RGB ■ KNX Secure fähig ■
 21-30 V DC SELV ■ Grundbedarf max.
 250 mW ■ KNX-Busanschlussklemme ■
 Inklusive KNX Secure Busankoppler ■
 Besteht aus Funktionseinsatz mit bis zu
 acht möglichen Tastenbelegungen ■
 Mit Temperaturfühler ■ Einbautiefe
 22 mm



Ohne LED ■ Dreifach-Taste ■
 1-Tastenbedienung

4703-1-C.FMI.61
 324 160 000

4703-1-C.F.61
 324 166 000

4700.BSM
 303 190 000

4700.BSE
 303 180 000

Mit RGB-LED rot, grün, blau, weiss,
 gelb, volett, und 2 frei definierbaren
 Anwenderfarben ■ Zusätzliche Leistung
 pro LED max. 10 mW ■ Dreifach-Taste ■
 1-Tastenbedienung



4703-1-C.FMI.L.61
 324 190 000

4703-1-C.F.L.61
 324 196 000

4700.BSM
 303 190 000

4700.BSE
 303 180 000

Ohne LED ■ Mit Papiereinlage ■ Drei-
 fach-Taste ■ 1-Tastenbedienung



4703-1-C.FMI.P.61
 324 170 000

4703-1-C.F.P.61
 324 176 000

4700.BSM
 303 190 000

4700.BSE
 303 180 000

Mit RGB-LED rot, grün, blau, weiss,
 gelb, volett, und 2 frei definierbaren
 Anwenderfarben ■ Zusätzliche Leistung
 pro LED max. 10 mW ■ Mit Papiereinla-
 ge ■ Dreifach-Taste ■
 1-Tastenbedienung



4703-1-C.FMI.L.P.61
 324 180 000

4703-1-C.F.L.P.61
 324 186 000

4700.BSM
 303 190 000

4700.BSE
 303 180 000

Ohne LED ■ Dreifach-Taste ■
 2-Tastenbedienung



4703-2-C.FMI.61
 324 200 000

4703-2-C.F.61
 324 206 000

4700.BSM
 303 190 000

4700.BSE
 303 180 000

Mit RGB-LED rot, grün, blau, weiss,
 gelb, volett, und 2 frei definierbaren
 Anwenderfarben ■ Zusätzliche Leistung
 pro LED max. 10 mW ■ Dreifach-Taste ■
 2-Tastenbedienung



4703-2-C.FMI.L.61
 324 230 000

4703-2-C.F.L.61
 324 236 000

4700.BSM
 303 190 000

4700.BSE
 303 180 000

Ohne LED ■ Mit Papiereinlage ■ Drei-
 fach-Taste ■ 2-Tastenbedienung



4703-2-C.FMI.P.61
 324 210 000

4703-2-C.F.P.61
 324 216 000

4700.BSM
 303 190 000

4700.BSE
 303 180 000

Mit RGB-LED rot, grün, blau, weiss,
 gelb, volett, und 2 frei definierbaren
 Anwenderfarben ■ Zusätzliche Leistung
 pro LED max. 10 mW ■ Mit Papiereinla-
 ge ■ Dreifach-Taste ■
 2-Tastenbedienung



































4703-2-C.FMI.L.P.61
 324 220 000

4703-2-C.F.L.P.61
 324 226 000

4700.BSM
 303 190 000

4700.BSE
 303 180 000

Farbe: Code gemäss Farbübersicht ändern

Funktionseinsatz		Tasten für Funktionseinsatz	
Weiss+Farbe	Weiss+Farbe	Weiss+Farbe	Weiss+Farbe
			
900-4708-C.FMI.61 324 400 000	915-4702-12.FMI.61 378 026 000	915-4704-14.FMI.61 378 037 000	915-4704-14.FMI.61 378 037 000
			
900-4708-C.FMI.L.61 324 410 000	915-4702-12.FMI.L.61 378 226 000	915-4704-14.FMI.L.61 378 237 000	915-4704-14.FMI.L.61 378 237 000
			
900-4708-C.FMI.61 324 400 000	915-4702-12.FMI.P.61 378 626 000	915-4704-14.FMI.P.61 378 637 000	915-4704-14.FMI.P.61 378 637 000
			
900-4708-C.FMI.L.61 324 410 000	915-4702-12.FMI.L.P.61 378 526 000	915-4704-14.FMI.L.P.61 378 537 000	915-4704-14.FMI.L.P.61 378 537 000
			
900-4708-C.FMI.61 324 400 000	915-4702-22.FMI.61 378 227 000	915-4704-24.FMI.61 378 244 000	915-4704-24.FMI.61 378 244 000
			
900-4708-C.FMI.L.61 324 410 000	915-4702-22.FMI.L.61 378 027 000	915-4704-24.FMI.L.61 378 044 000	915-4704-24.FMI.L.61 378 044 000
			
900-4708-C.FMI.61 324 400 000	915-4702-22.FMI.P.61 378 627 000	915-4704-24.FMI.P.61 378 644 000	915-4704-24.FMI.P.61 378 644 000
			
900-4708-C.FMI.L.61 324 410 000	915-4702-22.FMI.L.P.61 378 527 000	915-4704-24.FMI.L.P.61 378 544 000	915-4704-24.FMI.L.P.61 378 544 000

Farbe: Code gemäss Farbübersicht ändern

Zubehör

Weiss+Farbe



Seitenbaustein ■ Für KNX und UNI ■
Set zu 10 Stück

Ohne LED

918-4700.FMI.61
323 900 000

Mit LED

918-4700.FMI.L.61
323 909 000

Farbe: Code ändern

EDIZIO due colore
Bajonett Befestigungssystem
KNX-Taster RGB

Fertigapparate

Unterputz

FMI
 Weiss+Farbe

Aufputz

Baukasten

Komponenten

F
 Weiss+Farbe
 für Kombinationen

Montageaufnahmen

BSM
 Mit Befestigungsplatte
 BSE
 Ohne Befestigungsplatte

KNX-Taster RGB ■ KNX Secure fähig ■
 21-30 V DC SELV ■ Grundbedarf max.
 250 mW ■ KNX-Busanschlussklemme ■
 Inklusive KNX Secure Busankoppler ■
 Besteht aus Funktionseinsatz mit bis zu
 acht möglichen Tastenbelegungen ■
 Mit Temperaturfühler ■ Einbautiefe
 22 mm



Ohne LED ■ Vierfach-Taste ■
 1-Tastenbedienung

4704-1-C.FMI.61
 324 240 000

4704-1-C.F.61
 324 246 000

4700.BSM
 303 190 000

4700.BSE
 303 180 000



Mit RGB-LED rot, grün, blau, weiss,
 gelb, violett, und 2 frei definierbaren
 Anwenderfarben ■ Zusätzliche Leistung
 pro LED max. 10 mW ■ Vierfach-Taste ■
 1-Tastenbedienung

4704-1-C.FMI.L.61
 324 270 000

4704-1-C.F.L.61
 324 276 000

4700.BSM
 303 190 000

4700.BSE
 303 180 000



Ohne LED ■ Mit Papiereinlage ■ Vier-
 fach-Taste ■ 1-Tastenbedienung

4704-1-C.FMI.P.61
 324 250 000

4704-1-C.F.P.61
 324 256 000

4700.BSM
 303 190 000

4700.BSE
 303 180 000



Mit RGB-LED rot, grün, blau, weiss,
 gelb, violett, und 2 frei definierbaren
 Anwenderfarben ■ Zusätzliche Leistung
 pro LED max. 10 mW ■ Mit Papiereinla-
 ge ■ Vierfach-Taste ■ 1-Tastenbedienung

4704-1-C.FMI.L.P.61
 324 260 000

4704-1-C.F.L.P.61
 324 266 000

4700.BSM
 303 190 000

4700.BSE
 303 180 000



Ohne LED ■ Vierfach-Taste ■
 2-Tastenbedienung

4704-2-C.FMI.61
 324 280 000

4704-2-C.F.61
 324 286 000

4700.BSM
 303 190 000

4700.BSE
 303 180 000



Mit RGB-LED rot, grün, blau, weiss,
 gelb, violett, und 2 frei definierbaren
 Anwenderfarben ■ Zusätzliche Leistung
 pro LED max. 10 mW ■ Vierfach-Taste ■
 2-Tastenbedienung

4704-2-C.FMI.L.61
 324 310 000

4704-2-C.F.L.61
 324 316 000

4700.BSM
 303 190 000

4700.BSE
 303 180 000



Ohne LED ■ Mit Papiereinlage ■ Vier-
 fach-Taste ■ 2-Tastenbedienung

4704-2-C.FMI.P.61
 324 290 000

4704-2-C.F.P.61
 324 296 000

4700.BSM
 303 190 000

4700.BSE
 303 180 000



Mit RGB-LED rot, grün, blau, weiss,
 gelb, violett, und 2 frei definierbaren
 Anwenderfarben ■ Zusätzliche Leistung
 pro LED max. 10 mW ■ Mit Papiereinla-
 ge ■ Vierfach-Taste ■
 2-Tastenbedienung









































4704-2-C.FMI.L.P.61
 324 300 000

4704-2-C.F.L.P.61
 324 306 000

4700.BSM
 303 190 000

4700.BSE
 303 180 000

Farbe: Code gemäss Farbübersicht ändern

Funktionseinsatz		Tasten für Funktionseinsatz		
Weiss+Farbe	Weiss+Farbe	Weiss+Farbe	Weiss+Farbe	Weiss+Farbe
				
900-4708-C.FMI.61 324 400 000	915-4704-14.FMI.61 378 037 000	915-4704-14.FMI.61 378 037 000	915-4704-14.FMI.61 378 037 000	915-4704-14.FMI.61 378 037 000
				
900-4708-C.FMI.L.61 324 410 000	915-4704-14.FMI.L.61 378 237 000	915-4704-14.FMI.L.61 378 237 000	915-4704-14.FMI.L.61 378 237 000	915-4704-14.FMI.L.61 378 237 000
				
900-4708-C.FMI.61 324 400 000	915-4704-14.FMI.P.61 378 637 000	915-4704-14.FMI.P.61 378 637 000	915-4704-14.FMI.P.61 378 637 000	915-4704-14.FMI.P.61 378 637 000
				
900-4708-C.FMI.L.61 324 410 000	915-4704-14.FMI.L.P.61 378 537 000	915-4704-14.FMI.L.P.61 378 537 000	915-4704-14.FMI.L.P.61 378 537 000	915-4704-14.FMI.L.P.61 378 537 000
				
900-4708-C.FMI.61 324 400 000	915-4704-24.FMI.61 378 244 000	915-4704-24.FMI.61 378 244 000	915-4704-24.FMI.61 378 244 000	915-4704-24.FMI.61 378 244 000
				
900-4708-C.FMI.L.61 324 410 000	915-4704-24.FMI.L.61 378 044 000	915-4704-24.FMI.L.61 378 044 000	915-4704-24.FMI.L.61 378 044 000	915-4704-24.FMI.L.61 378 044 000
				
900-4708-C.FMI.08 324 400 840	915-4704-24.FMI.P.61 378 644 000	915-4704-24.FMI.P.61 378 644 000	915-4704-24.FMI.P.61 378 644 000	915-4704-24.FMI.P.61 378 644 000
				
900-4708-C.FMI.L.61 324 410 000	915-4704-24.FMI.L.P.61 378 544 000	915-4704-24.FMI.L.P.61 378 544 000	915-4704-24.FMI.L.P.61 378 544 000	915-4704-24.FMI.L.P.61 378 544 000

Farbe: Code gemäss Farbübersicht ändern

Zubehör

Weiss+Farbe



Seitenbaustein ■ Für KNX und UNI ■
Set zu 10 Stück

Ohne LED

918-4700.FMI.61
323 900 000

Mit LED

918-4700.FMI.L.61
323 909 000

Farbe: Code ändern

EDIZIO due colore
Bajonett Befestigungssystem
KNX-Taster RGB

Fertigapparate

Unterputz

FMI
 Weiss+Farbe

Aufputz

Baukasten

Komponenten

F
 Weiss+Farbe
 für Kombinationen

Montageaufnahmen

BSM
 Mit Befestigungsplatte
 BSE
 Ohne Befestigungsplatte

KNX-Taster RGB ■ KNX Secure fähig ■
 21-30 V DC SELV ■ Grundbedarf max.
 250 mW ■ KNX-Busanschlussklemme ■
 Inklusive KNX Secure Busankoppler ■
 Besteht aus Funktionseinsatz mit bis zu
 acht möglichen Tastenbelegungen ■
 Mit Temperaturfühler ■ Einbautiefe
 22 mm



Ohne LED ■ Sechsfach-Taste ■
 1-Tastenbedienung

4706-1-C.FMI.61
 324 320 000

4706-1-C.F.61
 324 326 000

4700.BSM
 303 190 000

4700.BSE
 303 180 000

Mit RGB-LED rot, grün, blau, weiss,
 gelb, volett, und 2 frei definierbaren
 Anwenderfarben ■ Zusätzliche Leistung
 pro LED max. 10 mW ■ Sechsfach-Taste
 ■ 1-Tastenbedienung



4706-1-C.FMI.L.61
 324 350 000

4706-1-C.F.L.61
 324 356 000

4700.BSM
 303 190 000

4700.BSE
 303 180 000

Ohne LED ■ Mit Papiereinlage ■ Sechsfach-Taste ■ 1-Tastenbedienung



4706-1-C.FMI.P.61
 324 330 000

4706-1-C.F.P.61
 324 336 000

4700.BSM
 303 190 000

4700.BSE
 303 180 000

Mit RGB-LED rot, grün, blau, weiss,
 gelb, volett, und 2 frei definierbaren
 Anwenderfarben ■ Zusätzliche Leistung
 pro LED max. 10 mW ■ Mit Papiereinlage
 ■ Sechsfach-Taste ■
 1-Tastenbedienung



4706-1-C.FMI.L.P.61
 324 340 000

4706-1-C.F.L.P.61
 324 346 000

4700.BSM
 303 190 000

4700.BSE
 303 180 000

Ohne LED ■ Achtfach-Taste ■
 1-Tastenbedienung



4708-1-C.FMI.61
 324 360 000

4708-1-C.F.61
 324 366 000

4700.BSM
 303 190 000

4700.BSE
 303 180 000

Mit RGB-LED rot, grün, blau, weiss,
 gelb, volett, und 2 frei definierbaren
 Anwenderfarben ■ Zusätzliche Leistung
 pro LED max. 10 mW ■ Achtfach-Taste ■
 1-Tastenbedienung



4708-1-C.FMI.L.61
 324 390 000

4708-1-C.F.L.61
 324 396 000

4700.BSM
 303 190 000

4700.BSE
 303 180 000

Ohne LED ■ Mit Papiereinlage ■ Achtfach-Taste ■ 1-Tastenbedienung



4708-1-C.FMI.P.61
 324 370 000

4708-1-C.F.P.61
 324 376 000

4700.BSM
 303 190 000

4700.BSE
 303 180 000

Mit RGB-LED rot, grün, blau, weiss,
 gelb, volett, und 2 frei definierbaren
 Anwenderfarben ■ Zusätzliche Leistung
 pro LED max. 10 mW ■ Mit Papiereinlage
 ■ Achtfach-Taste ■
 1-Tastenbedienung



4708-1-C.FMI.L.P.61
 324 380 000

4708-1-C.F.L.P.61
 324 386 000

4700.BSM
 303 190 000

4700.BSE
 303 180 000

Farbe: Code gemäss Farbübersicht ändern

Funktionseinsatz		Tasten für Funktionseinsatz		
Weiss+Farbe	Weiss+Farbe	Weiss+Farbe	Weiss+Farbe	Weiss+Farbe
				
900-4708-C.FMI.61 324 400 000	915-4704-12.FMI.61 378 035 000	915-4708-14.FMI.61 378 050 000	915-4708-14.FMI.61 378 050 000	
				
900-4708-C.FMI.L.61 324 410 000	915-4704-12.FMI.L.61 378 235 000	915-4708-14.FMI.L.61 378 250 000	915-4708-14.FMI.L.61 378 250 000	
				
900-4708-C.FMI.61 324 400 000	915-4704-12.FMI.P.61 378 635 000	915-4708-14.FMI.P.61 378 650 000	915-4708-14.FMI.P.61 378 650 000	
				
900-4708-C.FMI.L.61 324 410 000	915-4704-12.FMI.L.P.61 378 535 000	915-4708-14.FMI.L.P.61 378 550 000	915-4708-14.FMI.L.P.61 378 550 000	
				
900-4708-C.FMI.61 324 400 000	915-4708-14.FMI.61 378 050 000	915-4708-14.FMI.61 378 050 000	915-4708-14.FMI.61 378 050 000	915-4708-14.FMI.61 378 050 000
				
900-4708-C.FMI.L.61 324 410 000	915-4708-14.FMI.L.61 378 250 000	915-4708-14.FMI.L.61 378 250 000	915-4708-14.FMI.L.61 378 250 000	915-4708-14.FMI.L.61 378 250 000
				
900-4708-C.FMI.61 324 400 000	915-4708-14.FMI.P.61 378 650 000	915-4708-14.FMI.P.61 378 650 000	915-4708-14.FMI.P.61 378 650 000	915-4708-14.FMI.P.61 378 650 000
				
900-4708-C.FMI.L.61 324 410 000	915-4708-14.FMI.L.P.61 378 550 000	915-4708-14.FMI.L.P.61 378 550 000	915-4708-14.FMI.L.P.61 378 550 000	915-4708-14.FMI.L.P.61 378 550 000

Farbe: Code gemäss Farbübersicht ändern

Zubehör

Weiss+Farbe



Seitenbaustein ■ Für KNX und UNI ■
Set zu 10 Stück

Ohne LED

918-4700.FMI.61
323 900 000

Mit LED

918-4700.FMI.L.61
323 909 000

Farbe: Code ändern

EDIZIO due colore
Bajonett Befestigungssystem
KNX-RTH-Taster RGB

Fertigapparate

Unterputz

FMI
 Weiss+Farbe

Aufputz

Baukasten

Komponenten

F
 Weiss+Farbe
 für Kombinationen

Montageaufnahmen

BSM
 Mit Befestigungsplatte

BSE
 Ohne Befestigungsplatte

KNX-RTH-Taster RGB ■ 21-30 V DC SELV ■ Grundbedarf max. 250 mW ■ Zusätzliche Leistung pro LED max. 30 mW ■ Zusätzlich für LCD Hintergrundbeleuchtung max. 200 mW ■ KNX-Busanschlussklemme ■ Mit BCU ■ KNX-Geräte mit der Zusatzbezeichnung RGB können ausschliesslich mit der zugehörigen Applikation mit der Zusatzbezeichnung RGB programmiert werden. ■ Einbautiefe 22 mm



Mit RGB-LED rot, grün, blau, weiss, gelb, volett, und 2 frei definierbaren Anwenderfarben ■ Einfach-Taste ■ 1-Tastenbedienung

4771-1-B.FMI.L.61
 325 114 000

4771-1-B.F.L.61
 325 714 000

4700.BSM
 303 190 000

4700.BSE
 303 180 000



Mit RGB-LED rot, grün, blau, weiss, gelb, volett, und 2 frei definierbaren Anwenderfarben ■ Mit Papiereinlage ■ Einfach-Taste ■ 1-Tastenbedienung

4771-1-B.FMI.L.P.61
 325 115 000

4771-1-B.F.L.P.61
 325 715 000

4700.BSM
 303 190 000

4700.BSE
 303 180 000



Mit RGB-LED rot, grün, blau, weiss, gelb, volett, und 2 frei definierbaren Anwenderfarben ■ Einfach-Taste ■ 2-Tastenbedienung

4771-2-B.FMI.L.61
 325 116 000

4771-2-B.F.L.61
 325 716 000

4700.BSM
 303 190 000

4700.BSE
 303 180 000



Mit RGB-LED rot, grün, blau, weiss, gelb, volett, und 2 frei definierbaren Anwenderfarben ■ Mit Papiereinlage ■ Einfach-Taste ■ 2-Tastenbedienung

4771-2-B.FMI.L.P.61
 325 117 000

4771-2-B.F.L.P.61
 325 717 000

4700.BSM
 303 190 000

4700.BSE
 303 180 000



Mit RGB-LED rot, grün, blau, weiss, gelb, volett, und 2 frei definierbaren Anwenderfarben ■ Zweifach-Taste ■ 1-Tastenbedienung

4772-1-B.FMI.L.61
 325 124 000

4772-1-B.F.L.61
 325 724 000

4700.BSM
 303 190 000

4700.BSE
 303 180 000



Mit RGB-LED rot, grün, blau, weiss, gelb, volett, und 2 frei definierbaren Anwenderfarben ■ Mit Papiereinlage ■ Zweifach-Taste ■ 1-Tastenbedienung

4772-1-B.FMI.L.P.61
 325 125 000

4772-1-B.F.L.P.61
 325 725 000

4700.BSM
 303 190 000

4700.BSE
 303 180 000



Mit RGB-LED rot, grün, blau, weiss, gelb, volett, und 2 frei definierbaren Anwenderfarben ■ Zweifach-Taste ■ 2-Tastenbedienung

4772-2-B.FMI.L.61
 325 126 000

4772-2-B.F.L.61
 325 726 000

4700.BSM
 303 190 000

4700.BSE
 303 180 000

Farbe: Code gemäss Farbübersicht ändern

Funktionseinsatz**Tasten für Funktionseinsatz**

Weiss+Farbe

Weiss+Farbe

Weiss+Farbe

900-4774-B.FMI.L.61
378 642 000915-4702-12.FMI.L.61
378 226 000900-4774-B.FMI.L.61
378 642 000915-4702-12.FMI.L.P.61
378 526 000900-4774-B.FMI.L.61
378 642 000915-4702-22.FMI.L.61
378 027 000900-4774-B.FMI.L.61
378 642 000915-4702-22.FMI.L.P.61
378 527 000900-4774-B.FMI.L.61
378 642 000915-4704-14.FMI.L.61
378 237 000915-4704-14.FMI.L.61
378 237 000900-4774-B.FMI.L.61
378 642 000915-4704-14.FMI.L.P.61
378 537 000915-4704-14.FMI.L.P.61
378 537 000900-4774-B.FMI.L.61
378 642 000915-4704-24.FMI.L.61
378 044 000915-4704-24.FMI.L.61
378 044 000

Farbe: Code gemäss Farbübersicht ändern

Zubehör

Weiss+Farbe

**Seitenbaustein** ■ Für KNX und UNI ■
Set zu 10 Stück

Ohne LED

918-4700.FMI.61
323 900 000

Mit LED

918-4700.FMI.L.61
323 909 000

Farbe: Code ändern

EDIZIO due colore
Bajonett Befestigungssystem
KNX-RTH-Taster RGB

Fertigapparate

Unterputz

FMI
 Weiss+Farbe

Aufputz

Baukasten

Komponenten

F
 Weiss+Farbe
 für Kombinationen

Montageaufnahmen

BSM
 Mit Befestigungsplatte

BSE
 Ohne Befestigungsplatte

KNX-RTH-Taster RGB ■ 21-30 V DC SELV ■ Grundbedarf max. 250 mW ■ Zusätzliche Leistung pro LED max. 30 mW ■ Zusätzlich für LCD Hintergrundbeleuchtung max. 200 mW ■ KNX-Busanschlussklemme ■ Mit BCU ■ KNX-Geräte mit der Zusatzbezeichnung RGB können ausschliesslich mit der zugehörigen Applikation mit der Zusatzbezeichnung RGB programmiert werden. ■ Einbautiefe 22 mm



Mit RGB-LED rot, grün, blau, weiss, gelb, violett, und 2 frei definierbaren Anwenderfarben ■ Mit Papiereinlage ■ Zweifach-Taste ■ 2-Tastenbedienung

4772-2-B.FMI.L.P.61
 325 127 000

4772-2-B.F.L.P.61
 325 727 000

4700.BSM
 303 190 000

4700.BSE
 303 180 000



Mit RGB-LED rot, grün, blau, weiss, gelb, violett, und 2 frei definierbaren Anwenderfarben ■ Vierfach-Taste ■ 1-Tastenbedienung

4774-1-B.FMI.L.61
 325 146 000

4774-1-B.F.L.61
 325 746 000

4700.BSM
 303 190 000

4700.BSE
 303 180 000



Mit RGB-LED rot, grün, blau, weiss, gelb, violett, und 2 frei definierbaren Anwenderfarben ■ Mit Papiereinlage ■ Vierfach-Taste ■ 1-Tastenbedienung

4774-1-B.FMI.L.P.61
 325 147 000

4774-1-B.F.L.P.61
 325 747 000

4700.BSM
 303 190 000

4700.BSE
 303 180 000

Farbe: Code gemäss Farbübersicht ändern

Funktionseinsatz Tasten für Funktionseinsatz

Weiss+Farbe

Weiss+Farbe

Weiss+Farbe



900-4774-B.FMI.L.61
378 642 000

915-4704-24.FMI.L.P.61
378 544 000

915-4704-24.FMI.L.P.61
378 544 000



900-4774-B.FMI.L.61
378 642 000

915-4704-14.FMI.L.61
378 237 000

915-4704-14.FMI.L.61
378 237 000



900-4774-B.FMI.L.61
378 642 000

915-4704-14.FMI.L.P.61
378 537 000

915-4704-14.FMI.L.P.61
378 537 000

Farbe: Code gemäss Farbübersicht ändern

Zubehör

Weiss+Farbe



Seitenbaustein ■ Für KNX und UNI ■
Set zu 10 Stück

Ohne LED

918-4700.FMI.61
323 900 000

Mit LED

918-4700.FMI.L.61
323 909 000

Farbe: Code ändern

EDIZIOdue colore
Bajonett Befestigungssystem
KNX-Drehsensor

Fertigapparate

Unterputz

FMI
Weiss+Farbe

Aufputz

Baukasten

Komponenten

F
Weiss+Farbe
für Kombinationen

Einsätze

BSM
Mit Befestigungsplatte

BSE
Ohne Befestigungsplatte

Drehsensor KNX ■ 21-30 V DC SELV ■ Stromaufnahme max. 12,5 mA ■ KNX-Busanschlussklemme ■ Mit BCU ■ Für Funktionen: Schalten, Dimmen, Jalousiesteuerung, Wertgeber, Temperaturen, Szenen usw. ■ Akustischer Signalgeber (z. B. für Status-, Betätigungs- oder Alarmmeldung, Klingel- oder Warnton) ■ Alarmfunktion, optional mit Quittierung durch Betätigung ■ Integrierte Tasterschnittstelle: Drei Binäreingänge für potentialfreie Kontakte (ca. 20 V max 5 m) ■ Getrennte Sperrfunktionen für Einstellknopf und Tasterschnittstelle ■ Einbautiefe 29 mm



4730-A.FMI.61
325 900 000

4730-A.F.61
325 906 000

4730-A.BSM
325 903 790

4730-A.BSE
325 906 790

Farbe: Code gemäss Farbübersicht ändern

EDIZIOdue colore
Bajonett Befestigungssystem
USB-Datenschnittstelle KNX

Fertigapparate

Unterputz

FMI
Weiss+Farbe

Aufputz

Baukasten

Komponenten

F
Weiss+Farbe
für Kombinationen

Einsätze

BSM
Mit Befestigungsplatte

BSE
Ohne Befestigungsplatte

USB-Datenschnittstelle KNX ■ USB-Port: USB-Buchse, Typ B ■ Versorgung: über PC-USB-Port ■ PC-Anschluss: USB-Port, Typ B, kompatibel zu USB 1.1 / 2.0 ■ Unterstützung von KNX Long frames für einen schnelleren Download ■ Leitungslänge USB-Kabel: max 5 m ■ Übertragungsprotokoll: kompatibel zu USB 1.1 / 2.0 ■ Kompatibel zu KNX Data Secure Produkten ■ Der Experte v4.7.0 und tiefer ist ausschliesslich mit den USB-Datenschnittstellen 36180-00.REG und 36530.xxx kompatibel. Die neuen USB-Datenschnittstellen 36181-00.REG und 36531.xxx können nicht verwendet werden. ■ Einbautiefe 24 mm



36531.USB.FMI.61
305 830 000

36531.USB.F.61
405 836 000

36531.USB.BSM
305 833 790

36531.USB.BSE
405 836 790

Farbe: Code gemäss Farbübersicht ändern

EDIZIOdue colore
Bajonett Befestigungssystem
KNX-Hotelcard-Schalter

Fertigapparate

Unterputz

FMI
Weiss+Farbe

Aufputz

Baukasten

Komponenten

F
Weiss+Farbe

Einsätze

BSM
Mit Befestigungsplatte

BSE
Ohne Befestigungsplatte

KNX-Hotelcard-Schalter ■ 24 V DC ■ Konfigurierbare Schaltverzögerung ■ KNX-Busanschlussklemme ■ Mit BCU ■ Einbautiefe 22 mm



4780.FMI.61
323 875 000

4780.F.61
323 275 000

Farbe: Code gemäss Farbübersicht ändern

Abdeckset

FMI	F
Weiss+Farbe	Weiss+Farbe



920-40000.FMI.61	920-40000.F.61
378 342 000	378 340 000

Farbe: Code gemäss Farbübersicht ändern

Abdeckset

FMI	F
Weiss+Farbe	Weiss+Farbe



920-36530.USB.FMI.61	920-36530.USB.F.61
378 998 000	378 898 000

Farbe: Code gemäss Farbübersicht ändern

Abdeckset

FMI	F
Weiss+Farbe	Weiss+Farbe



920-4780.FMI.61	920-4780.F.61
377 234 000	377 534 000

Farbe: Code gemäss Farbübersicht ändern

Distanzhülsen

Für die Verwendung eines EDIZIO.liv Drehdimmer-Abdecksets 920-40000.GMI.A.../920-40060.GMI.A... auf einem BSM-Drehdimmer-Einsatz (Bajonett), muss der Drehdimmer-Einsatz mit Hilfe von 8-mm-Distanzhülsen nach hinten zurückversetzt werden.

933-DS.D.8.X.6
249 999 960

EDIZIOdue colore
 Bajonett Befestigungssystem
 KNX-Panel 7"

Fertigapparat	Baukasten	Bauteile
Unterputz	Einsatz	
FMI Weiss+Farbe	BSM	FMI Weiss+Farbe

KNX-Panel 7" ■ Anzeige und Bedieneinheit ■ KNX Data Secure ■ Anschlüsse rückseitig: 1x KNX, 2x USB, 1x Ethernet, 4x I/O ■ Das KNX-Panel wird mittels ConfigTool parametrierbar und mit der ETS programmiert ■ Mit oder ohne Raumstruktur parametrierbar ■ Für Funktionen: Schalten, Dimmen, Dimmen mit RGB-Farbwert, Jalousien, Rolläden, Szenen, Wert*, Zwangsführung*, Raumthermostat, Status (Fenster, Türen, Bewegung etc.), Zeitschaltuhr mit Astrofunktion*, Anwesenheitssimulation*, Smart-Taste* ■ Verschiedene Benutzer mit unterschiedlichen Zugriffsrechten ■ Unterstützung von max. 1000 Kommunikationsobjekten ■ Konfiguration mit ETS5.7 oder höher ■ Externe Spannungsversorgung 12-32 V DC oder alternativ: Power-over-Ethernet ■ Leistungsaufnahme: < 9 W ■ Passt zu AGRO-Dose 9926.90 (E Nr.372 117 129) ■ Quer- oder hochformatiger Einbau ■ Darf nicht horizontal installiert werden



4791-B.FMI.61
313 030 000



4791-B.BSM
313 033 790

Frontplatte für KNX-Panel 7" ■ 120 x 180 mm



900-4791.FMI.61
334 935 000

Abdeckrahmen EDIZIOdue colore ■ Für KNX-Panel 7" ■
208 x 148 mm



3 x 2, 2 x 3

2913-2-4791.FMI.61
334 835 000

Farbe: Code gemäss Farbübersicht ändern

EDIZIO.liv prestige
 Abdeckrahmen
 Für KNX-Panel 7"

Baukasten	Echtmaterial-Abdeckrahmen					
	glas weiss	spiegel satin	chromstahl poliert	Chromstahl geschliffen	glas schwarz	messing champagne

Horizontale oder vertikale Montage

214 x 154 mm



2832-4791.GMI.1C
334 007 340



2832-4791.GMI.1G
334 007 360



2832-4791.GMI.0G
334 007 320



2832-4791.GMI.0A
334 007 310



2832-4791.GMI.1E
334 007 350



2832-4791.GMI.0K
334 007 330

Für KNX-Panel 7" ■ Horizontale
Montage

154 x 214 mm



2823-4791.H.GMI.0A
334 008 310



2823-4791.H.GMI.0K
334 008 330

EDIZIOdue colore
 Bajonett Befestigungssystem
 KNX-Bewegungsmelder pirios 180

Fertigapparate

Unterputz

FMI
 Weiss+Farbe

Aufputz

Baukasten

Komponente

F
 Weiss+Farbe
 für Kombinationen

Abdeckset

FMI
 Weiss+Farbe

F
 Weiss+Farbe

KNX-Bewegungsmelder pirios 180 ■
 24 V DC ■ KNX-Busanschlussklemme ■
 Mit BCU ■ IP20 ■ Erfassungswinkel
 180/90° ■ Montagehöhe 1,1 m, Erfas-
 sungsbereich tangential 12 m ■ Einbau-
 tiefe 22 mm



44180.KNX.FMI.61
 303 838 000



44180.KNX.F.61
 303 638 000



920-44180.FMI.61
 378 254 000



920-44180.F.61
 378 654 000

Farbe: Code gemäss Farbübersicht ändern

Bewegungsmelder pirios 180

Baukasten

Zubehör

**Reduktions-Set für Bewegungsmelder
 pirios 180** ■ Abdeckfolie für Reduktion
 des Erfassungswinkels auf 90° ■ Für
 pirios 180 R / 180 DIM / 180 D10 /
 180 SLA / 180 UNI / 180 KNX



44180.SET
 535 296 000

**Bajonett Befestigungssystem
KNX-Bewegungsmelder pirios 360**

Fertigapparate

Unterputz

Weiss+Farbe

Weiss+Farbe

KNX-Bewegungsmelder pirios 360 ■ 21-30 V DC SELV ■ KNX-Busanschlussklemme ■ Mit BCU ■ Erfassungswinkel 360° ■ Für Deckenmontage ■ Bei Montagehöhe 2,5 m, Erfassungsbereich radial \varnothing 10 m, tangential \varnothing 14 m ■ Einbautiefe 22 mm



Eckig ■ Aussenmass 100 × 100 mm

44360.X.KNX.UP.61
303 818 000

Rund ■ Aussenmass \varnothing 111 mm

44360.O.KNX.UP.61
303 816 000

Farbe: Code gemäss Farbübersicht ändern

**Bajonett Befestigungssystem
KNX-Präsenzmelder pirios 360P**

Fertigapparate

Unterputz

Weiss+Farbe

Weiss+Farbe

KNX-Präsenzmelder pirios 360P ■ 21-30 V DC SELV ■ KNX-Busanschlussklemme ■ Mit BCU ■ Erfassungswinkel 360° ■ Für Deckenmontage ■ Bei Montagehöhe 2,5 m, Erfassungsbereich Präsenz \varnothing 6 m, Bewegung \varnothing 8 m ■ Einbautiefe 22 mm



Eckig ■ Aussenmass 100 × 100 mm

44360.P.X.KNX.UP.61
303 918 000

Rund ■ Aussenmass \varnothing 111 mm

44360.P.O.KNX.UP.61
303 916 000

KNX-Präsenzmelder pirios 360P KL mit Konstantlichtregelung ■ 21-30 V DC SELV ■ KNX-Busanschlussklemme ■ Mit BCU ■ Erfassungswinkel 360° ■ Für Deckenmontage ■ Bei Montagehöhe 2,5 m, Erfassungsbereich Präsenz \varnothing 6 m, Bewegung \varnothing 8 m ■ Einbautiefe 22 mm



Eckig ■ Aussenmass 100 × 100 mm

44360.P.X.KL.KNX.UP.61
323 490 000

Rund ■ Aussenmass \varnothing 111 mm

44360.P.O.KL.KNX.UP.61
323 480 000

Farbe: Code gemäss Farbübersicht ändern

**Bewegungsmelder pirios 360
Präsenzmelder pirios 360P**

Baukasten

Bauteile

Zubehör

Weiss+Farbe

Weiss+Farbe

Fronthaube zu pirios 360 ■ Bewegungsmelder, Präsenzmelder



Fronthaube Eckig

901-44360.X.61
535 294 000

Fronthaube Rund

901-44360.O.61
535 284 000

AP-Gehäuse Version Rund ■ Für pirios 360, pirios 360P und pirios 360 R eco ■ Für Deckenmontage



Durchmesser innen 75 mm, aussen 110 mm ■ AP-Rahmen: Anbauhöhe 50 mm

2101-44360.O.61
535 295 000

Reduktions-Set für Bewegungs- und Präsenzmelder pirios 360 ■ Abdeckfolie für Reduktion des Erfassungsbereichs ■ Für alle pirios 360, IP20



44360.SET
535 297 000

Farbe: Code gemäss Farbübersicht ändern

KNX-Wetterstation

Fertigapparat Modul	Baukasten Bauteil
------------------------	----------------------

Kombisensor/Wetterstation ■ Sensor für Wind, Regen, Helligkeit und Temperatur ■ Integrierter GPS-Empfänger für genaue Zeitangabe und den Standort ■ Automatische Berechnung von Elevation und Azimut ■ Automatische Sonnenstandsnachführung ■ Sonnenschutz für bis zu 8 Fassaden durch 3 integrierte Helligkeitssensoren ■ Regensensor mit Heizung ■ Erfassung und Auswertung direkt im Gerät ■ Betriebsspannung 230 V AC ■ Messbereich Temperatur -30 °C bis +60 °C ■ Messbereich Windgeschwindigkeit 2–30 m/s ■ Helligkeit: 1–100000 Lux ■ farbneutral ■ IP44 ■ 227 × 121 × 108 mm



4724-8F.MS
205 551 200

Mastbefestigung ■ Kunststoff

Für KNX-Wetterstation ■ Mit zwei Montageplätzen



4720-2.MB
205 559 000

Mastbefestigung 60-80 mm ■ Metall

Für KNX-Wetterstation



4720.MB
205 900 000

KNX-Tasterschnittstellen

Fertigapparate Modul

Tasterschnittstelle 2fach Standard ■ KNX Secure ■ Konstantstrom 3,3 mA pro Ausgang ■ Ein-/Ausgänge fünfadrig-er Leitungssatz, Länge 25 cm, verlängerbar auf max 10 m ■ Eingänge: max 2 ■ Ausgänge für LED: max 2 ■ Auswertung Tür-/Fensterstatus ■ Auswertung Temperatursensor ■ Auswertung Wasser/Betauungssensor ■ Logikfunktionen



Schalt-Impulszähler ■ Abmessungen (B x H x T) 44 × 29 × 16 mm

36202-A.S.EB
405 590 220

Tasterschnittstelle 2fach Comfort ■ KNX Secure ■ Konstantstrom 3,2 mA pro Ausgang ■ Ein-/Ausgänge dreifadri-ger Leitungssatz, Länge 25 cm, verlängerbar auf max 30 m ■ Eingänge: max 2 ■ Ausgänge für LED: max 2 ■ Auswertung Tür-/Fensterstatus ■ Auswertung Temperatursensor ■ Auswertung Wasser/Betauungssensor ■ Schalt-Impuls-zähler ■ Logikfunktionen



Abmessungen (B x H x T) 44 × 29 × 16 mm

36202-A.C.EB
405 590 210

Tasterschnittstelle 4fach Standard ■ KNX Secure ■ Konstantstrom 3,3 mA pro Ausgang ■ Ein-/Ausgänge fünfadri-ger Leitungssatz, Länge 25 cm, verlängerbar auf max 10 m ■ Eingänge: max 4 ■ Ausgänge für LED: max 4



Abmessungen (B x H x T) 44 × 29 × 16 mm

36204-A.S.EB
405 590 420

Tasterschnittstelle 4fach Comfort ■ KNX Secure ■ Konstantstrom 3,2 mA pro Ausgang ■ Ein-/Ausgänge fünfadri-ger Leitungssatz, Länge 25 cm, verlängerbar auf max 30 m ■ Eingänge: max 4 ■ Ausgänge für LED: max 4 ■ Auswertung Tür-/Fensterstatus ■ Auswertung Temperatursensor ■ Auswertung Wasser/Betauungssensor ■ Schalt-Impuls-zähler ■ Logikfunktionen



Abmessungen (B x H x T) 44 × 29 × 16 mm

36204-A.C.EB
405 590 410

Tasterschnittstelle 8fach Standard ■ KNX Secure ■ Konstantstrom 3,3 mA pro Ausgang ■ Ein-/Ausgänge 2 x fünfa-driger Leitungssatz, Länge 25 cm, verlängerbar auf max 10 m ■ Eingänge: max 8 ■ Ausgänge für LED: max 8



Abmessungen (B x H x T) 44 × 36 × 16 mm

36208-A.S.EB
405 590 820

Tasterschnittstelle 8fach Comfort ■ KNX Secure ■ Konstantstrom 3,2 mA pro Ausgang ■ Ein-/Ausgänge 2 x fünfa-driger Leitungssatz, Länge 25 cm, verlängerbar auf max 30 m ■ Eingänge: max 8 ■ Ausgänge für LED: max 8 ■ Auswertung Tür-/Fensterstatus ■ Auswertung Temperatursensor ■ Auswertung Wasser/Betauungssensor ■ Schalt-Impulszähler ■ Logikfunktionen



Abmessungen (B x H x T) 44 × 36 × 16 mm

36208-A.C.EB
405 590 810

KNX-Tasterschnittstellen Zubehör

Zubehör

Betauungssensor ■ Detektiert Kondenswasser ■ Für den Einbau an Kühlleitungen, Kaltwasserleitungen, gekühlte Flächen und Objekte



Kabellänge 2m ■ Abmessungen (B x H x T) 42 x 10 x 80 mm

36200.BS
405 490 010

Wassersensor ■ Detektiert Wassereintritt ■ Für den Einbau unter Waschmaschinen, Geschirrspüler, Lavabo, etc.



Kabellänge 2m ■ Abmessungen (B x H x T) 42 x 10 x 80 mm

36200.WS
405 480 010

KNX-Sensoren REG

Fertigapparate Modul

Binäreingang 6fach 10-230 V AC/DC ■ Signalspannung 10-230 V AC/DC ■ Eingangsstrom/Kanal: max. 7 mA ■ Signalpegel: 0-Signal = 0 bis 2 V, 1-Signal = 7 bis 265 V ■ Mit Schraubklemmen



2 TE

36270-6.REG
405 600 700

Binäreingang 8fach 12-48 V AC/DC ■ Signalspannung 12-48 V AC/DC ■ Eingangsstrom/Kanal: max. 2 mA ■ Signalpegel: 0-Signal = -48 bis 2 V, 1-Signal = 8 bis 48 V ■ Mit Schraubklemmen



4 TE

36271-8.REG
405 600 900

KNX-Systemgeräte REG

Fertigapparate Modul

Spannungsversorgung 160 mA ■ 230 V AC, 50 Hz ■ Nennstrom max. 160 mA für beide Ausgänge ■ Ausgang Bus 28-31 V DC SELV (verdrosselt) ■ Ausgang 30 V DC (unverdrosselt) ■ Anschluss Netz: Schraubklemmen ■ Meldeausgang, Schaltspannung 12-230 V AC / 2-30 V DC



4 TE

36188-160.REG
405 800 300

Spannungsversorgung 320 mA ■ 230 V AC, 50 Hz ■ Nennstrom max. 320 mA für beide Ausgänge ■ Ausgang Bus 28-31 V DC SELV (verdrosselt) ■ Ausgang 30 V DC (unverdrosselt) ■ Anschluss Netz: Schraubklemmen ■ Meldeausgang, Schaltspannung 12-230 V AC / 2-30 V DC



4 TE

36188-320.REG
405 800 400

Spannungsversorgung 640 mA ■ 230 V AC, 50 Hz ■ Nennstrom max. 640 mA für beide Ausgänge ■ Ausgang Bus 28-31 V DC SELV (verdrosselt) ■ Ausgang 30 V DC (unverdrosselt) ■ Anschluss Netz: Schraubklemmen ■ Meldeausgang, Schaltspannung 12-230 V AC / 2-30 V DC



4 TE

36188-640.REG
405 800 500

Spannungsversorgung 1280 mA ■ 230 V AC, 50 Hz ■ Nennstrom max. 1280 mA für beide Ausgänge ■ Ausgang Bus 28-31 V DC SELV (verdrosselt) ■ Ausgang 30 V DC (unverdrosselt) ■ Anschluss Netz: Schraubklemmen ■ Meldeausgang, Schaltspannung 12-230 V AC / 2-30 V DC



6 TE

36188-1280.REG
405 800 600

Bereichs-/Linienkoppler ■ Segmentkoppler TP-TP ■ KNX Data Secure fähig ■ Secure Proxy ■ Zum Verbinden von zwei KNX-Linien, galvanisch getrennt ■ Filterfunktion, manuell aktivierbar/deaktivierbar



1 TE

36191-A.REG
405 820 110

KNX/IP-Router ■ Dient zur Kupplung des KNX-Systems mit dem Ethernet ■ Anschluss von Ethernet via RJ45



2 TE

36130-00.REG
405 680 300

USB-Datenschnittstelle KNX REG ■ PC-Anschluss: USB-Port, Typ B, kompatibel zu USB 1.1 / 2.0 ■ Versorgung: über PC-USB-Port ■ Übertragungsrate: 9600 Baud ■ Unterstützung von KNX Long frames für einen schnelleren Download ■ Leitungslänge USB-Kabel: max 5 m ■ Kompatibel zu KNX Data Secure Produkten



2 TE

36181-00.REG
405 839 790

KNX/App-Schnittstelle

Fertigapparat Modul

KNX/App-Schnittstelle V2 ■ Schnittstelle zwischen KNX-Bus und Feller KNX-App V2 ■ 24 Räume mit jeweils bis 12 Funktionen parametrierbar ■ Für Funktionen: Schalten, Dimmen, Dimmen mit RGB-Farbwert, Jalousien, Rolläden, Szenen, Wert, Zwangsführung, Raumthermostat, Status (Fenster, Türen, Bewegung etc.), Zeitschaltuhr mit Astrofunktion, Anwesenheitssimulation, Smart-Taste ■ Gleichzeitiger Zugriff von 8 Endgeräten ■ Max 5 verschiedene Benutzer mit unterschiedlichen Zugriffsrechten ■ Unterstützung von max. 1000 Kommunikationsobjekten ■ Konfiguration mit ETS4.2 oder höher ■ Externe Spannungsversorgung 12-30 V DC oder alternativ: Power-over-Ethernet ■ KNX-Anschlussklemme, RJ45-Buchse für LAN, Anschlussklemmen für Versorgungsspannung ■ Leistungsaufnahme: < 1,5 W ■ Die Feller KNX-App V2 kann gratis im Online Store bezogen werden



2 TE

36141-00.REG
405 832 000

Feller KNX-App V2

Feller KNX-App V2 ■ Smartphone und Tablet-PC werden zur mobilen Fernbedienung im WLAN ■ Kommuniziert mit der KNX-App-Schnittstelle 36141-00.REG ■ Kompatibel mit iOS Geräten, weitere Informationen im App Store

Zubehör App



spaceLYnk Logic Controller

Fertigapparat Modul

Logic Controller spaceLYnk ■ Gebäudeautomationslösung ■ Gateway-Funktion für KNX und Modbus RTU/TCP, BACnet Server, EnOcean ■ KNX Secure fähig (KNX IP Secure und KNX Data Secure) ■ Versorgung 24 V DC ■ Leistungsaufnahme 2 W ■ Schnittstellen: 1x KNX, 1x10BaseT/100BaseTX, 1x RS-485, 1x RS-232, 1x USB2.0, 1x Reset-Taster



3 TE

LSS100200
405 972 010

spaceControl App

Zubehör App

spaceControl App ■ Die spaceControl App sorgt dafür, dass das gesamte KNX-Gebäude intelligenter, nachhaltiger, widerstandsfähiger, sicherer und effizienter wird. Mit ihr können alle KNX-Funktionen von zuhause oder unterwegs eingerichtet und gesteuert werden. Die intuitive Benutzeroberfläche ermöglicht eine übersichtliche, individuell gestaltbare Verwaltung der gesamten Gebäudefunktionen über eine einzige App. ■ Benötigt spaceLYnk /fellerLYnk Controller Hardware-Version 2.0 oder höher mit Internetverbindung ■ Installierte Firmware 2.8.3 oder höher und aktivierter Cloud Connector, KNX IoT 3rd party API und Touch 3.0 Anwendungen, die im Marketplace Ihres Controllers verfügbar sind



DALI-Gateway Color 1fach ■ KNX Data Secure fähig ■ Dient zur Kupplung des KNX-Systems mit dem DALI ■ DALI-2 zertifiziert ■ 1 Ausgang für max 64 Geräte in 32 Gruppen ■ Einzel-, Gruppen- oder Zentraladressierung ■ Einstellung der Farbtemperatur oder der Lichtfarbe ■ Automatischer Tagesfarbtemperaturverlauf, Human Centric Lighting ■ Automatischer Farbkreisdurchlauf, Colour Transition Mode ■ Integrierte DALI-Spannungsversorgung ■ 16 Lichtszenen je DALI System ■ Geeignet für den Betrieb mit DC-Spannung von Notbeleuchtungsanlagen ■ Online- oder Offline-Projektierung der DALI-Teilnehmer mit ETS-DCA ■ Mit Handbedienung ■ Mit Schraubklemmen



4 TE

36163-01-A.REG
405 000 000

DALI-Gateway Color 2fach ■ KNX Data Secure fähig ■ Dient zur Kupplung des KNX-Systems mit dem DALI ■ DALI-2 zertifiziert ■ 2 Ausgänge für max 64 Geräte in 32 Gruppen ■ Einzel-, Gruppen- oder Zentraladressierung ■ Einstellung der Farbtemperatur oder der Lichtfarbe ■ Automatischer Tagesfarbtemperaturverlauf, Human Centric Lighting ■ Automatischer Farbkreisdurchlauf, Colour Transition Mode ■ Integrierte DALI-Spannungsversorgung ■ 16 Lichtszenen je DALI System ■ Geeignet für den Betrieb mit DC-Spannung von Notbeleuchtungsanlagen ■ Online- oder Offline-Projektierung der DALI-Teilnehmer mit ETS-DCA ■ Mit Handbedienung ■ Mit Schraubklemmen



4 TE

36163-02-A.REG
405 000 010

Schaltaktor 4fach 16 A ■ Schaltspannung 230 V AC, 400 V AC, 24 V DC ■ Schaltvermögen 230 V AC AC1 16 A, AC3 10 A - 400 V AC AC1 10 A, AC3 6 A - 24 V DC 16 A ■ Glühlampen, HV-Halogenlampen 2500 W ■ NV-Halogenlampen 1200 VA ■ Elektronische Trafos 1500 VA ■ Potenzialfreie Schliesser ■ Mit Handbedienung ■ Mit Schraubklemmen



4 TE

36304-4.REG
405 661 300

Schaltaktor 8fach 16 A ■ Schaltspannung 230 V AC, 400 V AC, 24 V DC ■ Schaltvermögen 230 V AC AC1 16 A, AC3 10 A - 400 V AC AC1 10 A, AC3 6 A - 24 V DC 16 A ■ Glühlampen, HV-Halogenlampen 2500 W ■ NV-Halogenlampen 1200 VA ■ Elektronische Trafos 1500 VA ■ Potenzialfreie Schliesser ■ Mit Handbedienung ■ Mit Schraubklemmen



8 TE

36306-8.REG
405 662 400

Schaltaktor 4fach für C-Last ■ Mit Strommessung ■ Schaltspannung 230 V AC, 400 V AC, 24 V DC ■ Schaltvermögen 230 V AC AC1 16 A, AC3 10 A - 400 V AC AC1 10 A, AC3 6 A - 24 V DC 16 A ■ Glühlampen, HV-Halogenlampen 3680 W ■ NV-Halogenlampen 2000 VA ■ Elektronische Trafos 2500 VA ■ Potenzialfreie Schliesser ■ Mit Handbedienung ■ Mit Schraubklemmen



4 TE

36345-4.REG
405 661 700

Schaltaktor 8fach für C-Last ■ Mit Strommessung ■ Schaltspannung 230 V AC, 400 V AC, 24 V DC ■ Schaltvermögen 230 V AC AC1 16 A, AC3 10 A - 400 V AC AC1 10 A, AC3 6 A - 24 V DC 16 A ■ Glühlampen, HV-Halogenlampen 3680 W ■ NV-Halogenlampen 2000 VA ■ Elektronische Trafos 2500 VA ■ Potenzialfreie Schliesser ■ Mit Handbedienung ■ Mit Schraubklemmen



8 TE

36346-8.REG
405 662 500

Schaltaktor 6fach / Jalousieaktor 3fach, Standard ■ KNX Data Secure fähig ■ Schaltvermögen 250 V AC / AC1 16 ■ Ohmsche Last 3000 W ■ HV-Halogenlampen 2500 W ■ NV-Halogenlampen 1500 VA ■ HV-LED-Lampen typ. 400 W ■ Elektronische Trafos 1500 VA ■ Motoren 1380 W ■ Potenzialfreie Schliesser ■ Mit Handbedienung ■ Mit Schraubklemmen



4 TE **36306-03-A.S.REG**
405 663 200

Schaltaktor 6fach / Jalousieaktor 3fach, Comfort ■ KNX Data Secure fähig ■ Schaltvermögen 250 V AC / AC1 16 ■ Ohmsche Last 3000 W ■ HV-Halogenlampen 2500 W ■ NV-Halogenlampen 1500 VA ■ HV-LED-Lampen typ. 400 W ■ Elektronische Trafos 1500 VA ■ Motoren 1380 W ■ Potenzialfreie Schliesser ■ 8 unabhängige Logikfunktionen ■ Mit Handbedienung ■ Mit Schraubklemmen



4 TE **36306-03-A.C.REG**
405 663 100

Schaltaktor 16fach / Jalousieaktor 8fach, Standard ■ KNX Data Secure fähig ■ Schaltvermögen 250 V AC / AC1 16 ■ Ohmsche Last 3000 W ■ HV-Halogenlampen 2500 W ■ NV-Halogenlampen 1500 VA ■ HV-LED-Lampen typ. 400 W ■ Elektronische Trafos 1500 VA ■ Motoren 1380 W ■ Potenzialfreie Schliesser ■ Mit Handbedienung ■ Mit Schraubklemmen



8 TE **36316-08-A.S.REG**
405 663 400

Schaltaktor 16fach / Jalousieaktor 8fach, Comfort ■ KNX Data Secure fähig ■ Schaltvermögen 250 V AC / AC1 16 ■ Ohmsche Last 3000 W ■ HV-Halogenlampen 2500 W ■ NV-Halogenlampen 1500 VA ■ HV-LED-Lampen typ. 400 W ■ Elektronische Trafos 1500 VA ■ Motoren 1380 W ■ Potenzialfreie Schliesser ■ 8 unabhängige Logikfunktionen ■ Mit Handbedienung ■ Mit Schraubklemmen



8 TE **36316-08-A.C.REG**
405 663 300

Schaltaktor 24fach / Jalousieaktor 12fach, Standard ■ KNX Data Secure fähig ■ Schaltvermögen 250 V AC / AC1 16 ■ Ohmsche Last 3000 W ■ HV-Halogenlampen 2500 W ■ NV-Halogenlampen 1500 VA ■ HV-LED-Lampen typ. 400 W ■ Elektronische Trafos 1500 VA ■ Motoren 1380 W ■ Potenzialfreie Schliesser ■ Mit Handbedienung ■ Mit Schraubklemmen



12 TE **36324-12-A.S.REG**
405 663 600

Schaltaktor 24fach / Jalousieaktor 12fach, Comfort ■ KNX Data Secure fähig ■ Schaltvermögen 250 V AC / AC1 16 ■ Ohmsche Last 3000 W ■ HV-Halogenlampen 2500 W ■ NV-Halogenlampen 1500 VA ■ HV-LED-Lampen typ. 400 W ■ Elektronische Trafos 1500 VA ■ Motoren 1380 W ■ Potenzialfreie Schliesser ■ 8 unabhängige Logikfunktionen ■ Mit Handbedienung ■ Mit Schraubklemmen



12 TE **36324-12-A.C.REG**
405 663 500

Schaltaktor 4fach / Jalousieaktor 2fach 16 A ■ Schaltspannung 230 V AC ■ Schaltvermögen AC1 16 A, AC3 10 A, AX 16 A ■ Glühlampen 3000 W ■ HV-Halogenlampen 2500 W ■ NV-Halogenlampen 1500 VA ■ Elektronische Trafos 1800 VA ■ Motoren 1380 VA ■ Potenzialfreie Schliesser ■ Mit Handbedienung ■ Mit Schraubklemmen



4 TE **36336-4.REG**
405 662 940

Schaltaktor 8fach / Jalousieaktor 4fach 16 A ■ Schaltspannung 230 V AC ■ Schaltvermögen AC1 16 A, AC3 10 A, AX 16 A ■ Glühlampen 3000 W ■ HV-Halogenlampen 2500 W ■ NV-Halogenlampen 1500 VA ■ Elektronische Trafos 1800 VA ■ Motoren 1380 VA ■ Potenzialfreie Schliesser ■ Mit Handbedienung ■ Mit Schraubklemmen



4 TE **36337-8.REG**
405 662 600

KNX-Jalousieaktoren REG

Fertigapparate Modul

Jalousieaktor 2fach 230 V AC / 1fach 12-48 V DC ■ Schaltspannung 230 V AC ■ Schaltvermögen AC1 6A ■ Schaltspannung 12-48 V DC ■ Mindestschaltstrom 100 mA ■ Mit Handbedienung ■ Mit Schraubklemmen



4 TE

36352-2.REG
405 431 020

Jalousieaktor 4fach 230 V AC / 2fach 12-48 V DC ■ Schaltspannung 230 V AC ■ Schaltvermögen AC1 6A ■ Schaltspannung 12-48 V DC ■ Schaltvermögen 12/24 V DC 6 A, 48 V DC 3 A ■ Mindestschaltstrom 100 mA ■ Mit Handbedienung ■ Mit Schraubklemmen



4 TE

36339-2.REG
405 662 800

Jalousieaktor 8fach 230 V AC / 4fach 12-48 V DC ■ Schaltspannung 230 V AC ■ Schaltvermögen AC1 6A ■ Schaltspannung 12-48 V DC ■ Schaltvermögen AC1 6A ■ Mindestschaltstrom 100 mA ■ Mit Handbedienung ■ Mit Schraubklemmen



8 TE

36361-8.REG
405 431 080

Jalousieaktor 4fach 24 V DC ■ Schaltspannung 12-48 V DC ■ Schaltvermögen 12/24 V DC 6 A, 48 V DC 3 A ■ Mindestschaltstrom 100 mA ■ Mit Handbedienung ■ Mit Schraubklemmen



4 TE

36354-4.REG
405 431 040

KNX-Dimmaktoren REG

Fertigapparate Modul

Dimmaktor 4fach, Standard ■ KNX Data Secure fähig ■ Mindestlast 20 W/VA pro Kanal ■ Schaltleistung max. 225 W pro Kanal ■ Mischlasten kapazitiv-induktiv nicht zulässig ■ Mit Handbedienung ■ Mit Schraubklemmen



4 TE

36374-A.S.REG
405 441 240

Dimmaktor 4fach, Comfort ■ KNX Data Secure fähig ■ Mindestlast 20 W/VA pro Kanal ■ Schaltleistung max. 225 W pro Kanal ■ Mischlasten kapazitiv-induktiv nicht zulässig ■ Mehrere Dimmausgänge können zum Dimmen grösserer Lasten zusammengefasst werden, Schaltleistung max. 855 W ■ 8 unabhängige Logikfunktionen ■ Mit Handbedienung ■ Mit Schraubklemmen



4 TE

36374-A.C.REG
405 441 140

Universal-Dimmaktor 1fach ■ 230 V AC, 50 Hz ■ Mindestlast 20 W/VA ■ Schaltleistung 500 W/VA ■ Mischlasten kapazitiv-induktiv nicht zulässig ■ Auch als Drehzahlsteller für 1-Phasen Elektromotoren verwendbar ■ Mit Handbedienung ■ Mit Schraubklemmen



4 TE

36371-1.REG
405 441 010

Universal-Dimmaktor 2fach ■ 230 V AC, 50 Hz ■ Mindestlast 20 W/VA pro Kanal ■ Schaltleistung max. 300 W/VA pro Kanal ■ Schaltleistung gesamt 600 W/VA ■ Mischlasten kapazitiv-induktiv nicht zulässig ■ Mit Handbedienung ■ Mit Schraubklemmen



4 TE

36372-2.REG
405 441 020

Leistungszusatz 500 W/VA für Dimmaktoren ■ 230 V AC, 50 Hz ■ Mindestlast: 200 W/VA ■ Mischlasten kapazitiv-induktiv nicht zulässig ■ Mit Schraubklemmen



2 TE

36335-1.REG
405 662 000

Steuereinheit 1-10 V 4fach ■ Signalstrom pro Kanal: max 100 mA ■ Schaltspannung 230 V AC, 400 V AC, 12-24 V DC ■ Glühlampen, HV-Halogenlampen 3680 W ■ NV-Halogenlampen 2000 VA ■ Elektronische Trafos 2500 VA ■ Kapazitive Last: 16 A / 200 uF ■ Länge der Eingangsleitung max 500 m bei 0,5 mm² ■ Mit Handbedienung ■ Mit Schraubklemmen



4 TE

36319-4.REG
405 680 400

**KNX-Heizungs- / Lüfteraktoren
REG**

**Fertigapparate
Modul**

Heizungsaktor 6fach mit Regler ■ KNX
Data Secure fähig ■ 24/230 V AC,
50 Hz ■ Schaltstrom 5-160 mA ■ Ein-
schaltstrom max 1,5 A pro Ausgang ■
Anzahl Stellantriebe pro Ausgang: max.
4 230-V-Antriebe, max. 2 24-V-Antriebe
■ Mit 12 unabhängigen Raumtempera-
turregler ■ Mit Handbedienung ■ Mit
Schraubklemmen



TE 4 **36322-6-A.REG**
405 711 110

FanCoil Aktor ■ Schaltspannung
230 V AC ■ Schaltvermögen AC1 10 A,
AC3 10 A ■ Max. Einschaltstrom 800 A
200 µs, 165 A 20 ms ■ Mindestschalt-
strom 100 mA ■ Mit Handbedienung ■
Mit Schraubklemmen



4 TE **36363-1.REG**
405 711 000

KNX-Stellantrieb

**Fertigapparat
Modul**

KNX-Stellantrieb ■ Zur Raumtempera-
turregelung von Heizungssystemen ■
Stufenlose Ventilverstellung, Ventill-
stellungsanzeige am Ventilkopf ■ Mit
interner Temperaturmessung/-rege-
lung ■ Binäreingang für potentialfreien
Kontakt oder externen Temperaturfüh-
ler ■ Direktanschluss an KNX ■ Ventilan-
schluss: Rändelmutter M30 × 1,5, Hub
1,0-4,2 mm



36321-1.KNX
405 570 100

KNX-Raumaktor REG

**Fertigapparat
Modul**

Raumaktor ■ Ausgänge A1-A4: Jalousie- oder Schaltbetrieb ■ Schaltspannung 230 V AC ■ Schaltvermögen AC1 16 A, AC3 6 A, AX 16 A ■ Max. Einschaltstrom 800 A 200 µs, 165 A 20 ms ■ Ausgänge A5& A6: für elektrothermische Stellantriebe ■ Schaltspannung 230 V AC ■ Schaltstrom 5-50 mA ■ Max. Einschaltstrom 1,5 A, 2 s ■ Anzahl Antriebe pro Ausgang: max. 4 ■ Mit Handbedienung ■ Mit Schraubklemmen



4 TE **36362-6.REG**
405 660 300

EDIZIOdue elegance
Bajonett Befestigungssystem
UNI-Taster 12-48 V DC / 12-36 V AC

Baukasten

Einsätze	
BSM Mit Befestigungsplatte	BSE Ohne Befestigungsplatte

UNI-Taster mit LED ■ Mit homogener LED Ausleuchtung blau ■ 12-48 V DC / 12-36 V AC ■ Schaltstrom min 1 mA, max. 50 mA ■ Max 10L ■ Mit Schraubklemmen ■ Einbautiefe 23 mm

Einfach		
	3801-A.BSM.L.74 313 766 700	3801-A.BSE.L.74 313 756 700
Zweifach		
	3802-A-V.BSM.L.74 313 767 700	3802-A-V.BSE.L.74 313 757 700
Vierfach		
	3804-A.BSM.L.74 313 768 700	3804-A.BSE.L.74 313 758 700

UNI-Taster mit LED ■ Mit homogener LED Ausleuchtung blau ■ 12-48 V DC / 12-36 V AC ■ Schaltstrom min 1 mA, max. 50 mA ■ Max 10L ■ Steckverbinder ■ Einbautiefe 23 mm











Einfach		
	3811-A.BSM.L.74 313 763 700	3811-A.BSE.L.74 313 753 700
Zweifach		
	3812-A-V.BSM.L.74 313 764 700	3812-A-V.BSE.L.74 313 754 700
Vierfach		
	3814-A.BSM.L.74 313 765 700	3814-A.BSE.L.74 313 755 700

EDIZIOdue elegance
Abdeckmaterial

Baukasten
Bauteile

Für 1fach Taster Für 2fach Taster, vertikal Für 4fach Taster

Abdeckset EDIZIOdue elegance

Frontplatte aluminium veredelt: pearl effect ■ Taste: spiegel satin ■ Ohne Beschriftung			
	920-4801.F.1G.92 378 772 020	920-4802-V.F.1G.92 378 773 020	920-4804.F.1G.92 378 774 020
Frontplatte aluminium veredelt: stone effect ■ Taste: chromstahl poliert ■ Ohne Beschriftung			
	920-4801.F.0G.95 378 772 030	920-4802-V.F.0G.95 378 773 030	920-4804.F.0G.95 378 774 030
Frontplatte aluminium veredelt: graphite ■ Taste: glas schwarz ■ Ohne Beschriftung			
	920-4801.F.1E.90 378 772 040	920-4802-V.F.1E.90 378 773 040	920-4804.F.1E.90 378 774 040
Frontplatte aluminium veredelt: hazel ■ Taste: messing champagne ■ Ohne Beschriftung			
	920-4801.F.0K.97 378 772 070	920-4802-V.F.0K.97 378 773 070	920-4804.F.0K.97 378 774 070

EDIZIOdue elegance
Abdeckmaterial

Baukasten

Bauteile

Für 1fach Taster

Für 2fach Taster,
vertikal

Für 4fach Taster



Frontplatte EDIZIOdue elegance

aluminium veredelt: arctic ■ Ohne Beschriftung

900-4801.91
378 750 010

900-4802-V.91
378 751 010

900-4804.91
378 752 010



aluminium veredelt: pearl effect ■ Ohne Beschriftung

900-4801.92
378 750 020

900-4802-V.92
378 751 020

900-4804.92
378 752 020



aluminium veredelt: stone effect ■ Ohne Beschriftung

900-4801.95
378 750 030

900-4802-V.95
378 751 030

900-4804.95
378 752 030



aluminium veredelt: graphite ■ Ohne Beschriftung

900-4801.90
378 750 040

900-4802-V.90
378 751 040

900-4804.90
378 752 040



aluminium veredelt: mocca effect ■ Ohne Beschriftung

900-4801.99
378 750 090

900-4802-V.99
378 751 090

900-4804.99
378 752 090



aluminium veredelt: hazel ■ Ohne Beschriftung

900-4801.97
378 750 070

900-4802-V.97
378 751 070

900-4804.97
378 752 070

EDIZIOdue elegance
Abdeckmaterial

Baukasten

Bauteile

Ohne Symbol

Mit Symbol
+ (plus)

Mit Symbol
- (minus)

Taste EDIZIOdue elegance

spiegel satin

915-4800.SL.1G
378 767 490

915-4800.SL-1403.1G
378 770 490

915-4800.SL-1404.1G
378 771 490

chromstahl poliert

915-4800.SL.0G
378 767 200

915-4800.SL-1403.0G
378 770 200

915-4800.SL-1404.0G
378 771 200

glas schwarz

915-4800.SL.1E
378 767 450

915-4800.SL-1403.1E
378 770 450

915-4800.SL-1404.1E
378 771 450

messing champagne

915-4800.SL.0K
378 767 260













































915-4800.SL-1403.0K
378 770 260

915-4800.SL-1404.0K
378 771 260

**EDIZIO.liv prestige
Abdeckrahmen**

**Baukasten
Echtmaterial-Abdeckrahmen**

glas weiss spiegel satin chromstahl poliert Chromstahl geschliffen glas schwarz messing champagne

	glas weiss	spiegel satin	chromstahl poliert	Chromstahl geschliffen	glas schwarz	messing champagne
94 x 94 mm	 2811.GMI.A.1C 334 000 340	 2811.GMI.A.1G 334 000 360	 2811.GMI.A.0G 334 000 320	 2811.GMI.A.0A 334 000 310	 2811.GMI.A.1E 334 000 350	 2811.GMI.A.0K 334 000 330
Horizontale oder vertikale Montage 154 x 94 mm	 2812.GMI.A.1C 334 001 340	 2812.GMI.A.1G 334 001 360	 2812.GMI.A.0G 334 001 320	 2812.GMI.A.0A 334 001 310	 2812.GMI.A.1E 334 001 350	 2812.GMI.A.0K 334 001 330
Horizontale Montage 94 x 154 mm				 2812.H.GMI.A.0A 334 015 310		 2812.H.GMI.A.0K 334 015 330
Horizontale oder vertikale Montage 214 x 94 mm	 2813.GMI.A.1C 334 002 340	 2813.GMI.A.1G 334 002 360	 2813.GMI.A.0G 334 002 320	 2813.GMI.A.0A 334 002 310	 2813.GMI.A.1E 334 002 350	 2813.GMI.A.0K 334 002 330
Horizontale Montage 94 x 214 mm				 2813.H.GMI.A.0A 334 016 310		 2813.H.GMI.A.0K 334 016 330
Horizontale oder vertikale Montage 274 x 94 mm	 2814.GMI.A.1C 334 003 340	 2814.GMI.A.1G 334 003 360	 2814.GMI.A.0G 334 003 320	 2814.GMI.A.0A 334 003 310	 2814.GMI.A.1E 334 003 350	 2814.GMI.A.0K 334 003 330
Horizontale Montage 94 x 274 mm				 2814.H.GMI.A.0A 334 017 310		 2814.H.GMI.A.0K 334 017 330
154 x 154 mm	 2822.GMI.A.1C 334 004 340	 2822.GMI.A.1G 334 004 360	 2822.GMI.A.0G 334 004 320	 2822.GMI.A.0A 334 004 310	 2822.GMI.A.1E 334 004 350	 2822.GMI.A.0K 334 004 330
Horizontale oder vertikale Montage 214 x 154 mm	 2832.GMI.A.1C 334 005 340	 2832.GMI.A.1G 334 005 360	 2832.GMI.A.0G 334 005 320	 2832.GMI.A.0A 334 005 310	 2832.GMI.A.1E 334 005 350	 2832.GMI.A.0K 334 005 330
Horizontale Montage 154 x 214 mm				 2823.H.GMI.A.0A 334 018 310		 2823.H.GMI.A.0K 334 018 330

Schraube für Diebstahlschutz (2 Stk)



Die Schrauben für Diebstahlschutz verhindern ein einfaches Demontieren von hochwertigen Echtmaterial-Abdeckrahmen inkl Frontset. **934-SYS-PRESTIGE**
000 00 0 0

EDIZIOdue colore
Bajonett Befestigungssystem
UNI-Taster 12-48 V DC /
12-36 V AC

Fertigapparate

Unterputz

FMI
 Weiss+Farbe

Aufputz

Baukasten

Komponenten

F
 Weiss+Farbe
 für Kombinationen

Montageaufnahmen

BSM
 Mit Befestigungsplatte

BSE
 Ohne Befestigungsplatte

UNI-Taster ■ 12-48 V DC / 12-36 V AC ■
 Schaltstrom min 1 mA, max. 50 mA ■
 Max. 14 L ■ Mit Schraubklemmen ■
 Einbautiefe 17 mm



Ohne LED ■ Einfach-Taste ■
 1-Tastenbedienung

3901-1.FMI.61
 323 200 000

3901-1.F.61
 323 800 000

3900.BSM
 323 192 000

3900.BSE
 323 182 000

Mit LED Blau ■ Einfach-Taste ■
 1-Tastenbedienung

3901-1.FMI.L.61
 323 210 000

3901-1.F.L.61
 323 810 000

3900.BSM
 323 192 000

3900.BSE
 323 182 000

Ohne LED ■ Mit Papiereinlage ■ Ein-
 fach-Taste ■ 1-Tastenbedienung

3901-1.FMI.P.61
 323 220 000

3901-1.F.P.61
 323 820 000

3900.BSM
 323 192 000

3900.BSE
 323 182 000

Mit LED Blau ■ Mit Papiereinlage ■ Ein-
 fach-Taste ■ 1-Tastenbedienung

3901-1.FMI.L.P.61
 323 230 000

3901-1.F.L.P.61
 323 830 000

3900.BSM
 323 192 000

3900.BSE
 323 182 000

Ohne LED ■ Einfach-Taste ■
 2-Tastenbedienung

3901-2.FMI.61
 323 201 000

3901-2.F.61
 323 801 000

3900.BSM
 323 192 000

3900.BSE
 323 182 000

Mit LED Blau ■ Einfach-Taste ■
 2-Tastenbedienung

3901-2.FMI.L.61
 323 211 000

3901-2.F.L.61
 323 811 000

3900.BSM
 323 192 000

3900.BSE
 323 182 000

Ohne LED ■ Mit Papiereinlage ■ Ein-
 fach-Taste ■ 2-Tastenbedienung

3901-2.FMI.P.61
 323 221 000

3901-2.F.P.61
 323 821 000

3900.BSM
 323 192 000

3900.BSE
 323 182 000

Mit LED Blau ■ Mit Papiereinlage ■ Ein-
 fach-Taste ■ 2-Tastenbedienung

3901-2.FMI.L.P.61
 323 231 000

3901-2.F.L.P.61
 323 831 000

3900.BSM
 323 192 000

3900.BSE
 323 182 000

Farbe: Code gemäss Farbübersicht ändern

Frontplatten**Tasten für Frontplatten**

Weiss+Farbe

Weiss+Farbe

**900-3901-1.FMI.61**
378 172 000**915-4701-11.FMI.61**
378 023 000**900-3901-1.FMI.L.61**
378 272 000**915-4701-11.FMI.L.61**
378 223 000**900-3901-1.FMI.61**
378 172 000**915-4701-11.FMI.P.61**
378 623 000**900-3901-1.FMI.L.61**
378 272 000**915-4701-11.FMI.L.P.61**
378 523 000**900-3901-2.FMI.61**
378 173 000**915-4701-21.FMI.61**
378 024 000**900-3901-2.FMI.L.61**
378 273 000**915-4701-21.FMI.L.61**
378 224 000**900-3901-2.FMI.61**
378 173 000**915-4701-21.FMI.P.61**
378 624 000**900-3901-2.FMI.L.61**
378 273 000**915-4701-21.FMI.L.P.61**
378 524 000

Farbe: Code gemäss Farbübersicht ändern

Zubehör

Weiss+Farbe

**Seitenbaustein** ■ Für KNX, UNI und zepton

Ohne LED

918-4700.FMI.61
323 900 000

Mit LED

918-4700.FMI.L.61
323 909 000**Sichtfenster und Papiereinlage** ■

Für KNX und UNI



Set à 10 Stk.

925-4700.FMI
378 099 000

Farbe: Code ändern

EDIZIOdue colore
Bajonett Befestigungssystem
UNI-Taster 12-48 V DC /
12-36 V AC

Fertigapparate

Unterputz

FMI
 Weiss+Farbe

Aufputz

Baukasten

Komponenten

F
 Weiss+Farbe
 für Kombinationen

Montageaufnahmen

BSM
 Mit Befestigungsplatte
 BSE
 Ohne Befestigungsplatte

UNI-Taster ■ 12-48 V DC / 12-36 V AC ■
 Schaltstrom min 1 mA, max. 50 mA ■
 Max. 14 L ■ Mit Schraubklemmen ■
 Einbautiefe 17 mm



Ohne LED ■ Zweifach-Taste ■
 1-Tastenbedienung

3902-1.FMI.61
 323 202 000

3902-1.F.61
 323 802 000

3900.BSM
 323 192 000

3900.BSE
 323 182 000



Mit LED Blau ■ Zweifach-Taste ■
 1-Tastenbedienung

3902-1.FMI.L.61
 323 212 000

3902-1.F.L.61
 323 812 000

3900.BSM
 323 192 000

3900.BSE
 323 182 000



Ohne LED ■ Mit Papiereinlage ■ Zwei-
 fach-Taste ■ 1-Tastenbedienung

3902-1.FMI.P.61
 323 222 000

3902-1.F.P.61
 323 822 000

3900.BSM
 323 192 000

3900.BSE
 323 182 000



Mit LED Blau ■ Mit Papiereinlage ■ Zwei-
 fach-Taste ■ 1-Tastenbedienung

3902-1.FMI.L.P.61
 323 232 000

3902-1.F.L.P.61
 323 832 000

3900.BSM
 323 192 000

3900.BSE
 323 182 000



Ohne LED ■ Zweifach-Taste ■
 2-Tastenbedienung

3902-2.FMI.61
 323 203 000

3902-2.F.61
 323 803 000

3900.BSM
 323 192 000

3900.BSE
 323 182 000



Mit LED Blau ■ Zweifach-Taste ■
 2-Tastenbedienung

3902-2.FMI.L.61
 323 213 000

3902-2.F.L.61
 323 813 000

3900.BSM
 323 192 000

3900.BSE
 323 182 000



Ohne LED ■ Mit Papiereinlage ■ Zwei-
 fach-Taste ■ 2-Tastenbedienung

3902-2.FMI.P.61
 323 223 000

3902-2.F.P.61
 323 823 000

3900.BSM
 323 192 000

3900.BSE
 323 182 000



Mit LED Blau ■ Mit Papiereinlage ■ Zwei-
 fach-Taste ■ 2-Tastenbedienung

3902-2.FMI.L.P.61
 323 233 000

3902-2.F.L.P.61
 323 833 000

3900.BSM
 323 192 000

3900.BSE
 323 182 000

Farbe: Code gemäss Farbübersicht ändern

Frontplatten

Tasten für Frontplatten

Zubehör

Weiss+Farbe

Weiss+Farbe

Weiss+Farbe

Weiss+Farbe



900-3902-1.FMI.61
378 174 000

915-4702-12.FMI.61
378 026 000

915-4702-12.FMI.61
378 026 000



900-3902-1.FMI.L.61
378 274 000

915-4702-12.FMI.L.61
378 226 000

915-4702-12.FMI.L.61
378 226 000



900-3902-1.FMI.61
378 174 000

915-4702-12.FMI.P.61
378 626 000

915-4702-12.FMI.P.61
378 626 000



900-3902-1.FMI.L.61
378 274 000

915-4702-12.FMI.L.P.61
378 526 000

915-4702-12.FMI.L.P.61
378 526 000



900-3902-2.FMI.61
378 175 000

915-4702-22.FMI.61
378 227 000

915-4702-22.FMI.61
378 227 000



900-3902-2.FMI.L.61
378 275 000

915-4702-22.FMI.L.61
378 027 000

915-4702-22.FMI.L.61
378 027 000



900-3902-2.FMI.61
378 175 000

915-4702-22.FMI.P.61
378 627 000

915-4702-22.FMI.P.61
378 627 000



900-3902-2.FMI.L.61
378 275 000

915-4702-22.FMI.L.P.61
378 527 000

915-4702-22.FMI.L.P.61
378 527 000

Farbe: Code gemäss Farbübersicht ändern

Seitenbaustein ■ Für KNX, UNI und zepton

Ohne LED

Mit LED

Sichtfenster und Papiereinlage ■

Für KNX und UNI

Set à 10 Stk.



918-4700.FMI.61
323 900 000

918-4700.FMI.L.61
323 909 000



925-4700.FMI
378 099 000

Farbe: Code ändern

EDIZIOdue colore
Bajonett Befestigungssystem
UNI-Taster 12-48 V DC /
12-36 V AC

Fertigapparate

Unterputz

FMI
 Weiss+Farbe

Aufputz

Baukasten

Komponenten

F
 Weiss+Farbe
 für Kombinationen

Montageaufnahmen

BSM
 Mit Befestigungsplatte
 BSE
 Ohne Befestigungsplatte

UNI-Taster ■ 12-48 V DC / 12-36 V AC ■
 Schaltstrom min 1 mA, max. 50 mA ■
 Max. 14 L ■ Mit Schraubklemmen ■
 Einbautiefe 17 mm



Ohne LED ■ Dreifach-Taste ■
 1-Tastenbedienung

3903-1.FMI.61
 323 204 000

3903-1.F.61
 323 804 000

3900.BSM
 323 192 000

3900.BSE
 323 182 000



Mit LED Blau ■ Dreifach-Taste ■
 1-Tastenbedienung

3903-1.FMI.L.61
 323 214 000

3903-1.F.L.61
 323 814 000

3900.BSM
 323 192 000

3900.BSE
 323 182 000



Ohne LED ■ Mit Papiereinlage ■ Drei-
 fach-Taste ■ 1-Tastenbedienung

3903-1.FMI.P.61
 323 224 000

3903-1.F.P.61
 323 824 000

3900.BSM
 323 192 000

3900.BSE
 323 182 000



Mit LED Blau ■ Mit Papiereinlage ■
 Dreifach-Taste ■ 1-Tastenbedienung

3903-1.FMI.L.P.61
 323 234 000

3903-1.F.L.P.61
 323 834 000

3900.BSM
 323 192 000

3900.BSE
 323 182 000



Ohne LED ■ Dreifach-Taste ■
 2-Tastenbedienung

3903-2.FMI.61
 323 205 000

3903-2.F.61
 323 805 000

3900.BSM
 323 192 000

3900.BSE
 323 182 000



Mit LED Blau ■ Dreifach-Taste ■
 2-Tastenbedienung

3903-2.FMI.L.61
 323 215 000

3903-2.F.L.61
 323 815 000

3900.BSM
 323 192 000

3900.BSE
 323 182 000



Ohne LED ■ Mit Papiereinlage ■ Drei-
 fach-Taste ■ 2-Tastenbedienung

3903-2.FMI.P.61
 323 225 000

3903-2.F.P.61
 323 825 000

3900.BSM
 323 192 000

3900.BSE
 323 182 000



Mit LED Blau ■ Mit Papiereinlage ■
 Dreifach-Taste ■ 2-Tastenbedienung
































3903-2.FMI.L.P.61
 323 235 000

3903-2.F.L.P.61
 323 835 000

3900.BSM
 323 192 000

3900.BSE
 323 182 000

Farbe: Code gemäss Farbübersicht ändern

Frontplatten	Tasten für Frontplatten		
Weiss+Farbe	Weiss+Farbe	Weiss+Farbe	Weiss+Farbe
			
900-3903-1.FMI.61 378 176 000	915-4702-12.FMI.61 378 026 000	915-4704-14.FMI.61 378 037 000	915-4704-14.FMI.61 378 037 000
			
900-3903-1.FMI.L.61 378 276 000	915-4702-12.FMI.L.61 378 226 000	915-4704-14.FMI.L.61 378 237 000	915-4704-14.FMI.L.61 378 237 000
			
900-3903-1.FMI.P.61 378 176 000	915-4702-12.FMI.P.61 378 626 000	915-4704-14.FMI.P.61 378 637 000	915-4704-14.FMI.P.61 378 637 000
			
900-3903-1.FMI.L.P.61 378 276 000	915-4702-12.FMI.L.P.61 378 526 000	915-4704-14.FMI.L.P.61 378 537 000	915-4704-14.FMI.L.P.61 378 537 000
			
900-3903-2.FMI.61 378 177 000	915-4702-22.FMI.61 378 227 000	915-4704-24.FMI.61 378 244 000	915-4704-24.FMI.61 378 244 000
			
900-3903-2.FMI.L.61 378 277 000	915-4702-22.FMI.L.61 378 027 000	915-4704-24.FMI.L.61 378 044 000	915-4704-24.FMI.L.61 378 044 000
			
900-3903-2.FMI.P.61 378 177 000	915-4702-22.FMI.P.61 378 627 000	915-4704-24.FMI.P.61 378 644 000	915-4704-24.FMI.P.61 378 644 000
			
900-3903-2.FMI.L.P.61 378 277 000	915-4702-22.FMI.L.P.61 378 527 000	915-4704-24.FMI.L.P.61 378 544 000	915-4704-24.FMI.L.P.61 378 544 000

Farbe: Code gemäss Farbübersicht ändern

Zubehör

Weiss+Farbe



Seitenbaustein ■ Für KNX, UNI und zepton

Ohne LED

918-4700.FMI.61
323 900 000

Mit LED

918-4700.FMI.L.61
323 909 000

Sichtfenster und Papiereinlage ■

Für KNX und UNI

Set à 10 Stk.



925-4700.FMI
378 099 000

Farbe: Code ändern

EDIZIO due colore
Bajonett Befestigungssystem
UNI-Taster 12-48 V DC /
12-36 V AC

Fertigapparate

Unterputz

FMI
 Weiss+Farbe

Aufputz

Baukasten

Komponenten

F
 Weiss+Farbe
 für Kombinationen

Montageaufnahmen

BSM
 Mit Befestigungsplatte
 BSE
 Ohne Befestigungsplatte

UNI-Taster ■ 12-48 V DC / 12-36 V AC ■
 Schaltstrom min 1 mA, max. 50 mA ■
 Max. 14 L ■ Mit Schraubklemmen ■
 Einbautiefe 17 mm



Ohne LED ■ Vierfach-Taste ■
 1-Tastenbedienung

3904-1.FMI.61
 323 206 000

3904-1.F.61
 323 806 000

3900.BSM
 323 192 000

3900.BSE
 323 182 000



Mit LED Blau ■ Vierfach-Taste ■
 1-Tastenbedienung

3904-1.FMI.L.61
 323 216 000

3904-1.F.L.61
 323 816 000

3900.BSM
 323 192 000

3900.BSE
 323 182 000



Ohne LED ■ Mit Papiereinlage ■ Vier-
 fach-Taste ■ 1-Tastenbedienung

3904-1.FMI.P.61
 323 226 000

3904-1.F.P.61
 323 826 000

3900.BSM
 323 192 000

3900.BSE
 323 182 000



Mit LED Blau ■ Mit Papiereinlage ■ Vier-
 fach-Taste ■ 1-Tastenbedienung

3904-1.FMI.L.P.61
 323 236 000

3904-1.F.L.P.61
 323 836 000

3900.BSM
 323 192 000

3900.BSE
 323 182 000



Ohne LED ■ Sechsfach-Taste ■
 1-Tastenbedienung

3906-1.FMI.61
 323 207 000

3906-1.F.61
 323 807 000

3900.BSM
 323 192 000

3900.BSE
 323 182 000



Mit LED Blau ■ Sechsfach-Taste ■
 1-Tastenbedienung

3906-1.FMI.L.61
 323 217 000

3906-1.F.L.61
 323 817 000

3900.BSM
 323 192 000

3900.BSE
 323 182 000



Ohne LED ■ Mit Papiereinlage ■ Sechs-
 fach-Taste ■ 1-Tastenbedienung

3906-1.FMI.P.61
 323 227 000

3906-1.F.P.61
 323 827 000

3900.BSM
 323 192 000

3900.BSE
 323 182 000



Mit LED Blau ■ Mit Papiereinlage ■
 Sechsfach-Taste ■ 1-Tastenbedienung









































3906-1.FMI.L.P.61
 323 237 000

3906-1.F.L.P.61
 323 837 000

3900.BSM
 323 192 000

3900.BSE
 323 182 000

Farbe: Code gemäss Farbübersicht ändern

Frontplatten	Tasten für Frontplatten			
Weiss+Farbe	Weiss+Farbe	Weiss+Farbe	Weiss+Farbe	Weiss+Farbe
				
900-3904-1.FMI.61 378 178 000	915-4704-14.FMI.61 378 037 000	915-4704-14.FMI.61 378 037 000	915-4704-14.FMI.61 378 037 000	915-4704-14.FMI.61 378 037 000
				
900-3904-1.FMI.L.61 378 278 000	915-4704-14.FMI.L.61 378 237 000	915-4704-14.FMI.L.61 378 237 000	915-4704-14.FMI.L.61 378 237 000	915-4704-14.FMI.L.61 378 237 000
				
900-3904-1.FMI.P.61 378 178 000	915-4704-14.FMI.P.61 378 637 000	915-4704-14.FMI.P.61 378 637 000	915-4704-14.FMI.P.61 378 637 000	915-4704-14.FMI.P.61 378 637 000
				
900-3904-1.FMI.L.61 378 278 000	915-4704-14.FMI.L.P.61 378 537 000	915-4704-14.FMI.L.P.61 378 537 000	915-4704-14.FMI.L.P.61 378 537 000	915-4704-14.FMI.L.P.61 378 537 000
				
900-3906-1.FMI.61 378 179 000	915-4704-12.FMI.61 378 035 000	915-4708-14.FMI.61 378 050 000	915-4708-14.FMI.61 378 050 000	915-4708-14.FMI.61 378 050 000
				
900-3906-1.FMI.L.61 378 279 000	915-4704-12.FMI.L.61 378 235 000	915-4708-14.FMI.L.61 378 250 000	915-4708-14.FMI.L.61 378 250 000	915-4708-14.FMI.L.61 378 250 000
				
900-3906-1.FMI.61 378 179 000	915-4704-12.FMI.P.61 378 635 000	915-4708-14.FMI.P.61 378 650 000	915-4708-14.FMI.P.61 378 650 000	915-4708-14.FMI.P.61 378 650 000
				
900-3906-1.FMI.L.61 378 279 000	915-4704-12.FMI.L.P.61 378 535 000	915-4708-14.FMI.L.P.61 378 550 000	915-4708-14.FMI.L.P.61 378 550 000	915-4708-14.FMI.L.P.61 378 550 000

Farbe: Code gemäss Farbübersicht ändern

Zubehör

Weiss+Farbe



Seitenbaustein ■ Für KNX, UNI und zepton

Ohne LED

918-4700.FMI.61
323 900 000

Mit LED

918-4700.FMI.L.61
323 909 000

Sichtfenster und Papiereinlage ■

Für KNX und UNI



Set à 10 Stk.

925-4700.FMI
378 099 000

Farbe: Code ändern

EDIZIOdue colore
Bajonett Befestigungssystem
UNI-Taster 5-48 V DC

Fertigapparate

Unterputz

FMI
Weiss+Farbe

Aufputz

Baukasten

Komponenten

F
Weiss+Farbe
für Kombinationen

Montageaufnahmen

BSM
Mit Befestigungsplatte
BSE
Ohne Befestigungsplatte

UNI-Taster ■ 5-48 V DC ■ Schaltstrom
min 1 mA, max. 50 mA ■ Max. 10 L ■
Steckverbinder ■ Einbautiefe 17 mm



Ohne LED ■ Einfach-Taste ■
1-Tastenbedienung

3911-1.FMI.61
323 240 000

3911-1.F.61
323 840 000

3910.BSM
323 193 000

3910.BSE
323 183 000

Mit LED Blau ■ Einfach-Taste ■
1-Tastenbedienung



3911-1.FMI.L.61
323 250 000

3911-1.F.L.61
323 850 000

3910.BSM
323 193 000

3910.BSE
323 183 000

Ohne LED ■ Mit Papiereinlage ■ Ein-
fach-Taste ■ 1-Tastenbedienung



3911-1.FMI.P.61
323 260 000

3911-1.F.P.61
323 860 000

3910.BSM
323 193 000

3910.BSE
323 183 000

Mit LED Blau ■ Mit Papiereinlage ■ Ein-
fach-Taste ■ 1-Tastenbedienung



3911-1.FMI.L.P.61
323 270 000

3911-1.F.L.P.61
323 870 000

3910.BSM
323 193 000

3910.BSE
323 183 000

Ohne LED ■ Einfach-Taste ■
2-Tastenbedienung



3911-2.FMI.61
323 241 000

3911-2.F.61
323 841 000

3910.BSM
323 193 000

3910.BSE
323 183 000

Mit LED Blau ■ Einfach-Taste ■
2-Tastenbedienung



3911-2.FMI.L.61
323 251 000

3911-2.F.L.61
323 851 000

3910.BSM
323 193 000

3910.BSE
323 183 000

Ohne LED ■ Mit Papiereinlage ■ Ein-
fach-Taste ■ 2-Tastenbedienung



3911-2.FMI.P.61
323 261 000

3911-2.F.P.61
323 861 000

3910.BSM
323 193 000

3910.BSE
323 183 000

Mit LED Blau ■ Mit Papiereinlage ■ Ein-
fach-Taste ■ 2-Tastenbedienung



3911-2.FMI.L.P.61
323 271 000

3911-2.F.L.P.61
323 871 000

3910.BSM
323 193 000

3910.BSE
323 183 000

Farbe: Code gemäss Farbübersicht ändern

Frontplatten**Tasten für Frontplatten**

Weiss+Farbe

Weiss+Farbe

**900-3911-1.FMI.61**
378 180 000**915-4701-11.FMI.61**
378 023 000**900-3911-1.FMI.L.61**
378 280 000**915-4701-11.FMI.L.61**
378 223 000**900-3911-1.FMI.61**
378 180 000**915-4701-11.FMI.P.61**
378 623 000**900-3911-1.FMI.L.61**
378 280 000**915-4701-11.FMI.L.P.61**
378 523 000**900-3911-2.FMI.61**
378 181 000**915-4701-21.FMI.61**
378 024 000**900-3911-2.FMI.L.61**
378 281 000**915-4701-21.FMI.L.61**
378 224 000**900-3911-2.FMI.61**
378 181 000**915-4701-21.FMI.P.61**
378 624 000**900-3911-2.FMI.L.61**
378 281 000**915-4701-21.FMI.L.P.61**
378 524 000

Farbe: Code gemäss Farbübersicht ändern

Zubehör

Weiss+Farbe

**Seitenbaustein** ■ Für KNX, UNI und zepton

Ohne LED

918-4700.FMI.61
323 900 000

Mit LED

918-4700.FMI.L.61
323 909 000**Sichtfenster und Papiereinlage** ■

Für KNX und UNI

Set à 10 Stk.

**925-4700.FMI**
378 099 000

Farbe: Code ändern

EDIZIOdue colore
Bajonett Befestigungssystem
UNI-Taster 5-48 V DC

Fertigapparate

Unterputz

FMI
Weiss+Farbe

Aufputz

Baukasten

Komponenten

F
Weiss+Farbe
für Kombinationen

Montageaufnahmen

BSM
Mit Befestigungsplatte
BSE
Ohne Befestigungsplatte

UNI-Taster ■ 5-48 V DC ■ Schaltstrom
min 1 mA, max. 50 mA ■ Max. 10 L ■
Steckverbinder ■ Einbautiefe 17 mm



Ohne LED ■ Zweifach-Taste ■
1-Tastenbedienung

3912-1.FMI.61
323 242 000

3912-1.F.61
323 842 000

3910.BSM
323 193 000

3910.BSE
323 183 000

Mit LED Blau ■ Zweifach-Taste ■
1-Tastenbedienung



3912-1.FMI.L.61
323 252 000

3912-1.F.L.61
323 852 000

3910.BSM
323 193 000

3910.BSE
323 183 000

Ohne LED ■ Mit Papiereinlage ■ Zwei-
fach-Taste ■ 1-Tastenbedienung



3912-1.FMI.P.61
323 262 000

3912-1.F.P.61
323 862 000

3910.BSM
323 193 000

3910.BSE
323 183 000

Mit LED Blau ■ Mit Papiereinlage ■ Zwei-
fach-Taste ■ 1-Tastenbedienung



3912-1.FMI.L.P.61
323 272 000

3912-1.F.L.P.61
323 872 000

3910.BSM
323 193 000

3910.BSE
323 183 000

Ohne LED ■ Zweifach-Taste ■
2-Tastenbedienung



3912-2.FMI.61
323 243 000

3912-2.F.61
323 843 000

3910.BSM
323 193 000

3910.BSE
323 183 000

Mit LED Blau ■ Zweifach-Taste ■
2-Tastenbedienung



3912-2.FMI.L.61
323 253 000

3912-2.F.L.61
323 853 000

3910.BSM
323 193 000

3910.BSE
323 183 000

Ohne LED ■ Mit Papiereinlage ■ Zwei-
fach-Taste ■ 2-Tastenbedienung



3912-2.FMI.P.61
323 263 000

3912-2.F.P.61
323 863 000

3910.BSM
323 193 000

3910.BSE
323 183 000

Mit LED Blau ■ Mit Papiereinlage ■ Zwei-
fach-Taste ■ 2-Tastenbedienung



3912-2.FMI.L.P.61
323 273 000

3912-2.F.L.P.61
323 873 000

3910.BSM
323 193 000

3910.BSE
323 183 000

Farbe: Code gemäss Farbübersicht ändern

Frontplatten**Tasten für Frontplatten****Zubehör**

Weiss+Farbe

Weiss+Farbe

Weiss+Farbe

Weiss+Farbe

**900-3912-1.FMI.61**
378 182 000**915-4702-12.FMI.61**
378 026 000**915-4702-12.FMI.61**
378 026 000**900-3912-1.FMI.L.61**
378 282 000**915-4702-12.FMI.L.61**
378 226 000**915-4702-12.FMI.L.61**
378 226 000**900-3912-1.FMI.61**
378 182 000**915-4702-12.FMI.P.61**
378 626 000**915-4702-12.FMI.P.61**
378 626 000**900-3912-1.FMI.L.61**
378 282 000**915-4702-12.FMI.L.P.61**
378 526 000**915-4702-12.FMI.L.P.61**
378 526 000**900-3912-2.FMI.61**
378 183 000**915-4702-22.FMI.61**
378 227 000**915-4702-22.FMI.61**
378 227 000**900-3912-2.FMI.L.61**
378 283 000**915-4702-22.FMI.L.61**
378 027 000**915-4702-22.FMI.L.61**
378 027 000**900-3912-2.FMI.61**
378 183 000**915-4702-22.FMI.P.61**
378 627 000**915-4702-22.FMI.P.61**
378 627 000**900-3912-2.FMI.L.61**
378 283 000**915-4702-22.FMI.L.P.61**
378 527 000**915-4702-22.FMI.L.P.61**
378 527 000

Farbe: Code gemäss Farbübersicht ändern

Seitenbaustein ■ Für KNX, UNI und zepton

Ohne LED

Mit LED

**918-4700.FMI.61**
323 900 000**918-4700.FMI.L.61**
323 909 000**Sichtfenster und Papiereinlage ■**

Für KNX und UNI

Set à 10 Stk.

**925-4700.FMI**
378 099 000

Farbe: Code ändern

EDIZIO due colore
 Bajonett Befestigungssystem
 UNI-Taster 5-48 V DC

Fertigapparate

Unterputz

FMI
 Weiss+Farbe

Aufputz

Baukasten

Komponenten

F
 Weiss+Farbe
 für Kombinationen

Montageaufnahmen

BSM
 Mit Befestigungsplatte
 BSE
 Ohne Befestigungsplatte

UNI-Taster ■ 5-48 V DC ■ Schaltstrom
 min 1 mA, max. 50 mA ■ Max. 10 L ■
 Steckverbinder ■ Einbautiefe 17 mm



Ohne LED ■ Dreifach-Taste ■
 1-Tastenbedienung

3913-1.FMI.61
 323 244 000

3913-1.F.61
 323 844 000

3910.BSM
 323 193 000

3910.BSE
 323 183 000

Mit LED Blau ■ Dreifach-Taste ■
 1-Tastenbedienung

3913-1.FMI.L.61
 323 254 000

3913-1.F.L.61
 323 854 000

3910.BSM
 323 193 000

3910.BSE
 323 183 000

Ohne LED ■ Mit Papiereinlage ■ Drei-
 fach-Taste ■ 1-Tastenbedienung

3913-1.FMI.P.61
 323 264 000

3913-1.F.P.61
 323 864 000

3910.BSM
 323 193 000

3910.BSE
 323 183 000

Mit LED Blau ■ Mit Papiereinlage ■
 Dreifach-Taste ■ 1-Tastenbedienung

3913-1.FMI.L.P.61
 323 274 000

3913-1.F.L.P.61
 323 874 000

3910.BSM
 323 193 000

3910.BSE
 323 183 000

Ohne LED ■ Vierfach-Taste ■
 1-Tastenbedienung

3914-1.FMI.61
 323 246 000

3914-1.F.61
 323 846 000

3910.BSM
 323 193 000

3910.BSE
 323 183 000

Mit LED Blau ■ Vierfach-Taste ■
 1-Tastenbedienung

3914-1.FMI.L.61
 323 256 000

3914-1.F.L.61
 323 856 000

3910.BSM
 323 193 000

3910.BSE
 323 183 000

Ohne LED ■ Mit Papiereinlage ■ Vier-
 fach-Taste ■ 1-Tastenbedienung

3914-1.FMI.P.61
 323 266 000

3914-1.F.P.61
 323 866 000

3910.BSM
 323 193 000

3910.BSE
 323 183 000

Mit LED Blau ■ Mit Papiereinlage ■ Vier-
 fach-Taste ■ 1-Tastenbedienung





































3914-1.FMI.L.P.61
 323 276 000

3914-1.F.L.P.61
 323 876 000

3910.BSM
 323 193 000

3910.BSE
 323 183 000

Farbe: Code gemäss Farbübersicht ändern

Frontplatten	Tasten für Frontplatten			
Weiss+Farbe	Weiss+Farbe	Weiss+Farbe	Weiss+Farbe	Weiss+Farbe
				
900-3913-1.FMI.61 378 184 000	915-4702-12.FMI.61 378 026 000	915-4704-14.FMI.61 378 037 000	915-4704-14.FMI.61 378 037 000	
				
900-3913-1.FMI.L.61 378 284 000	915-4702-12.FMI.L.61 378 226 000	915-4704-14.FMI.L.61 378 237 000	915-4704-14.FMI.L.61 378 237 000	
				
900-3913-1.FMI.P.61 378 184 000	915-4702-12.FMI.P.61 378 626 000	915-4704-14.FMI.P.61 378 637 000	915-4704-14.FMI.P.61 378 637 000	
				
900-3913-1.FMI.L.61 378 284 000	915-4702-12.FMI.L.P.61 378 526 000	915-4704-14.FMI.L.P.61 378 537 000	915-4704-14.FMI.L.P.61 378 537 000	
				
900-3914-1.FMI.61 378 185 000	915-4704-14.FMI.61 378 037 000	915-4704-14.FMI.61 378 037 000	915-4704-14.FMI.61 378 037 000	915-4704-14.FMI.61 378 037 000
				
900-3914-1.FMI.L.61 378 285 000	915-4704-14.FMI.L.61 378 237 000	915-4704-14.FMI.L.61 378 237 000	915-4704-14.FMI.L.61 378 237 000	915-4704-14.FMI.L.61 378 237 000
				
900-3914-1.FMI.P.61 378 185 000	915-4704-14.FMI.P.61 378 637 000	915-4704-14.FMI.P.61 378 637 000	915-4704-14.FMI.P.61 378 637 000	915-4704-14.FMI.P.61 378 637 000
				
900-3914-1.FMI.L.P.61 378 285 000	915-4704-14.FMI.L.P.61 378 537 000	915-4704-14.FMI.L.P.61 378 537 000	915-4704-14.FMI.L.P.61 378 537 000	915-4704-14.FMI.L.P.61 378 537 000

Farbe: Code gemäss Farbübersicht ändern

Zubehör

Weiss+Farbe



Seitenbaustein ■ Für KNX, UNI und zepton

Ohne LED

918-4700.FMI.61
323 900 000

Mit LED

918-4700.FMI.L.61
323 909 000

Sichtfenster und Papiereinlage ■

Für KNX und UNI



Set à 10 Stk.

925-4700.FMI
378 099 000

Farbe: Code ändern

EDIZIO due colore
 Bajonett Befestigungssystem
 UNI-Taster 5 V DC

Fertigapparate

Unterputz

FMI
 Weiss+Farbe

Aufputz

Baukasten

Komponenten

F
 Weiss+Farbe
 für Kombinationen

Montageaufnahmen

BSM
 Mit Befestigungsplatte
 BSE
 Ohne Befestigungsplatte

UNI-Taster ■ Seriell, mit Protokoll ■
 5 V DC ■ Steckverbinder ■ Einbautiefe
 17 mm



Ohne LED ■ Einfach-Taste ■
 1-Tastenbedienung

3921-1.FMI.61
 325 200 000

3921-1.F.61
 325 800 000

3910.BSM
 323 193 000

3910.BSE
 323 183 000

Mit LED Rot, Grün, Blau ■ Einfach-Taste ■
 1-Tastenbedienung

3921-1.FMI.L.61
 325 210 000

3921-1.F.L.61
 325 810 000

3910.BSM
 323 193 000

3910.BSE
 323 183 000

Ohne LED ■ Mit Papiereinlage ■ Ein-
 fach-Taste ■ 1-Tastenbedienung

3921-1.FMI.P.61
 325 220 000

3921-1.F.P.61
 325 820 000

3910.BSM
 323 193 000

3910.BSE
 323 183 000

Mit LED Rot, Grün, Blau ■ Mit Papier-
 einlage ■ Einfach-Taste ■
 1-Tastenbedienung

3921-1.FMI.L.P.61
 325 230 000

3921-1.F.L.P.61
 325 830 000

3910.BSM
 323 193 000

3910.BSE
 323 183 000

Ohne LED ■ Einfach-Taste ■
 2-Tastenbedienung

3921-2.FMI.61
 325 201 000

3921-2.F.61
 325 801 000

3910.BSM
 323 193 000

3910.BSE
 323 183 000

Mit LED Rot, Grün, Blau ■ Einfach-Taste ■
 2-Tastenbedienung

3921-2.FMI.L.61
 325 211 000

3921-2.F.L.61
 325 811 000

3910.BSM
 323 193 000

3910.BSE
 323 183 000

Ohne LED ■ Mit Papiereinlage ■ Ein-
 fach-Taste ■ 2-Tastenbedienung

3921-2.FMI.P.61
 325 221 000

3921-2.F.P.61
 325 821 000

3910.BSM
 323 193 000

3910.BSE
 323 183 000

Mit LED Rot, Grün, Blau ■ Mit Papier-
 einlage ■ Einfach-Taste ■
 2-Tastenbedienung

3921-2.FMI.L.P.61
 325 231 000

3921-2.F.L.P.61
 325 831 000

3910.BSM
 323 193 000

3910.BSE
 323 183 000

Farbe: Code gemäss Farbübersicht ändern

Frontplatten**Tasten für Frontplatten**

Weiss+Farbe

Weiss+Farbe

**900-3924.FMI.61**
378 232 000**915-4701-11.FMI.61**
378 023 000**900-3924.FMI.L.61**
378 332 000**915-4701-11.FMI.L.61**
378 223 000**900-3924.FMI.61**
378 232 000**915-4701-11.FMI.P.61**
378 623 000**900-3924.FMI.L.61**
378 332 000**915-4701-11.FMI.L.P.61**
378 523 000**900-3924.FMI.61**
378 232 000**915-4701-21.FMI.61**
378 024 000**900-3924.FMI.L.61**
378 332 000**915-4701-21.FMI.L.61**
378 224 000**900-3924.FMI.61**
378 232 000**915-4701-21.FMI.P.61**
378 624 000**900-3924.FMI.L.61**
378 332 000**915-4701-21.FMI.L.P.61**
378 524 000

Farbe: Code gemäss Farbübersicht ändern

Zubehör

Weiss+Farbe

**Seitenbaustein** ■ Für KNX, UNI und
zepton

Ohne LED

918-4700.FMI.61
323 900 000

Mit LED

918-4700.FMI.L.61
323 909 000**Sichtfenster und Papiereinlage** ■

Für KNX und UNI

Set à 10 Stk.

**925-4700.FMI**
378 099 000

Farbe: Code ändern

EDIZIO due colore
 Bajonett Befestigungssystem
 UNI-Taster 5 V DC

Fertigapparate

Unterputz

FMI
 Weiss+Farbe

Aufputz

Baukasten

Komponenten

F
 Weiss+Farbe
 für Kombinationen

Montageaufnahmen

BSM
 Mit Befestigungsplatte
 BSE
 Ohne Befestigungsplatte

UNI-Taster ■ Seriell, mit Protokoll ■
 5 V DC ■ Steckverbinder ■ Einbautiefe
 17 mm



Ohne LED ■ Zweifach-Taste ■
 1-Tastenbedienung

3922-1.FMI.61
 325 202 000

3922-1.F.61
 325 802 000

3910.BSM
 323 193 000

3910.BSE
 323 183 000

Mit LED Rot, Grün, Blau ■ Zweifach-
 Taste ■ 1-Tastenbedienung



3922-1.FMI.L.61
 325 212 000

3922-1.F.L.61
 325 812 000

3910.BSM
 323 193 000

3910.BSE
 323 183 000

Ohne LED ■ Mit Papiereinlage ■ Zwei-
 fach-Taste ■ 1-Tastenbedienung



3922-1.FMI.P.61
 325 222 000

3922-1.F.P.61
 325 822 000

3910.BSM
 323 193 000

3910.BSE
 323 183 000

Mit LED Rot, Grün, Blau ■ Mit Papier-
 einlage ■ Zweifach-Taste ■
 1-Tastenbedienung



3922-1.FMI.L.P.61
 325 232 000

3922-1.F.L.P.61
 325 832 000

3910.BSM
 323 193 000

3910.BSE
 323 183 000

Ohne LED ■ Zweifach-Taste ■
 2-Tastenbedienung



3922-2.FMI.61
 325 203 000

3922-2.F.61
 325 803 000

3910.BSM
 323 193 000

3910.BSE
 323 183 000

Mit LED Rot, Grün, Blau ■ Zweifach-
 Taste ■ 2-Tastenbedienung



3922-2.FMI.L.61
 325 213 000

3922-2.F.L.61
 325 813 000

3910.BSM
 323 193 000

3910.BSE
 323 183 000

Ohne LED ■ Mit Papiereinlage ■ Zwei-
 fach-Taste ■ 2-Tastenbedienung



3922-2.FMI.P.61
 325 223 000

3922-2.F.P.61
 325 823 000

3910.BSM
 323 193 000

3910.BSE
 323 183 000

Mit LED Rot, Grün, Blau ■ Mit Papier-
 einlage ■ Zweifach-Taste ■
 2-Tastenbedienung



3922-2.FMI.L.P.61
 325 233 000

3922-2.F.L.P.61
 325 833 000

3910.BSM
 323 193 000

3910.BSE
 323 183 000

Farbe: Code gemäss Farbübersicht ändern

Frontplatten**Tasten für Frontplatten**

Weiss+Farbe

Weiss+Farbe

Weiss+Farbe

**900-3924.FMI.61**
378 232 000**915-4702-12.FMI.61**
378 026 000**915-4702-12.FMI.61**
378 026 000**900-3924.FMI.L.61**
378 332 000**915-4702-12.FMI.L.61**
378 226 000**915-4702-12.FMI.L.61**
378 226 000**900-3924.FMI.61**
378 232 000**915-4702-12.FMI.P.61**
378 626 000**915-4702-12.FMI.P.61**
378 626 000**900-3924.FMI.L.61**
378 332 000**915-4702-12.FMI.L.P.61**
378 526 000**915-4702-12.FMI.L.P.61**
378 526 000**900-3924.FMI.61**
378 232 000**915-4702-22.FMI.61**
378 227 000**915-4702-22.FMI.61**
378 227 000**900-3924.FMI.L.61**
378 332 000**915-4702-22.FMI.L.61**
378 027 000**915-4702-22.FMI.L.61**
378 027 000**900-3924.FMI.61**
378 232 000**915-4702-22.FMI.P.61**
378 627 000**915-4702-22.FMI.P.61**
378 627 000**900-3924.FMI.L.61**
378 332 000**915-4702-22.FMI.L.P.61**
378 527 000**915-4702-22.FMI.L.P.61**
378 527 000

Farbe: Code gemäss Farbübersicht ändern

Zubehör

Weiss+Farbe

**Seitenbaustein** ■ Für KNX, UNI und
zeption

Ohne LED

918-4700.FMI.61
323 900 000

Mit LED

918-4700.FMI.L.61
323 909 000**Sichtfenster und Papiereinlage** ■

Für KNX und UNI

Set à 10 Stk.

**925-4700.FMI**
378 099 000

Farbe: Code ändern

EDIZIO due colore
 Bajonett Befestigungssystem
 UNI-Taster 5 V DC

Fertigapparate

Unterputz

FMI
 Weiss+Farbe

Aufputz

Baukasten

Komponenten

F
 Weiss+Farbe
 für Kombinationen

Montageaufnahmen

BSM
 Mit Befestigungsplatte
 BSE
 Ohne Befestigungsplatte

UNI-Taster ■ Seriell, mit Protokoll ■
 5 V DC ■ Steckverbinder ■ Einbautiefe
 17 mm



Ohne LED ■ Dreifach-Taste ■
 1-Tastenbedienung

3923-1.FMI.61
 325 204 000

3923-1.F.61
 325 804 000

3910.BSM
 323 193 000

3910.BSE
 323 183 000

Mit LED Rot, Grün, Blau ■ Dreifach-
 Taste ■ 1-Tastenbedienung



3923-1.FMI.L.61
 325 214 000

3923-1.F.L.61
 325 814 000

3910.BSM
 323 193 000

3910.BSE
 323 183 000

Ohne LED ■ Mit Papiereinlage ■ Drei-
 fach-Taste ■ 1-Tastenbedienung



3923-1.FMI.P.61
 325 224 000

3923-1.F.P.61
 325 824 000

3910.BSM
 323 193 000

3910.BSE
 323 183 000

Mit LED Rot, Grün, Blau ■ Mit Papier-
 einlage ■ Dreifach-Taste ■
 1-Tastenbedienung



3923-1.FMI.L.P.61
 325 234 000

3923-1.F.L.P.61
 325 834 000

3910.BSM
 323 193 000

3910.BSE
 323 183 000

Ohne LED ■ Dreifach-Taste ■
 2-Tastenbedienung



3923-2.FMI.61
 325 205 000

3923-2.F.61
 325 805 000

3910.BSM
 323 193 000

3910.BSE
 323 183 000

Mit LED Rot, Grün, Blau ■ Dreifach-
 Taste ■ 2-Tastenbedienung



3923-2.FMI.L.61
 325 215 000

3923-2.F.L.61
 325 815 000

3910.BSM
 323 193 000

3910.BSE
 323 183 000

Ohne LED ■ Mit Papiereinlage ■ Drei-
 fach-Taste ■ 2-Tastenbedienung



3923-2.FMI.P.61
 325 225 000

3923-2.F.P.61
 325 825 000

3910.BSM
 323 193 000

3910.BSE
 323 183 000

Mit LED Rot, Grün, Blau ■ Mit Papier-
 einlage ■ Dreifach-Taste ■
 2-Tastenbedienung
































3923-2.FMI.L.P.61
 325 235 000

3923-2.F.L.P.61
 325 835 000

3910.BSM
 323 193 000

3910.BSE
 323 183 000

Farbe: Code gemäss Farbübersicht ändern

Frontplatten	Tasten für Frontplatten		
Weiss+Farbe	Weiss+Farbe	Weiss+Farbe	Weiss+Farbe
			
900-3928.FMI.61 378 233 000	915-4702-12.FMI.61 378 026 000	915-4704-14.FMI.61 378 037 000	915-4704-14.FMI.61 378 037 000
			
900-3928.FMI.L.61 378 333 000	915-4702-12.FMI.L.61 378 226 000	915-4704-14.FMI.L.61 378 237 000	915-4704-14.FMI.L.61 378 237 000
			
900-3928.FMI.P.61 378 233 000	915-4702-12.FMI.P.61 378 626 000	915-4704-14.FMI.P.61 378 637 000	915-4704-14.FMI.P.61 378 637 000
			
900-3928.FMI.L.P.61 378 333 000	915-4702-12.FMI.L.P.61 378 526 000	915-4704-14.FMI.L.P.61 378 537 000	915-4704-14.FMI.L.P.61 378 537 000
			
900-3928.FMI.61 378 233 000	915-4702-22.FMI.61 378 227 000	915-4704-24.FMI.61 378 244 000	915-4704-24.FMI.61 378 244 000
			
900-3928.FMI.L.61 378 333 000	915-4702-22.FMI.L.61 378 027 000	915-4704-24.FMI.L.61 378 044 000	915-4704-24.FMI.L.61 378 044 000
			
900-3928.FMI.P.61 378 233 000	915-4702-22.FMI.P.61 378 627 000	915-4704-24.FMI.P.61 378 644 000	915-4704-24.FMI.P.61 378 644 000
			
900-3928.FMI.L.P.61 378 333 000	915-4702-22.FMI.L.P.61 378 527 000	915-4704-24.FMI.L.P.61 378 544 000	915-4704-24.FMI.L.P.61 378 544 000

Farbe: Code gemäss Farbübersicht ändern

Zubehör

Weiss+Farbe



Seitenbaustein ■ Für KNX, UNI und zepton

Ohne LED

918-4700.FMI.61
323 900 000

Mit LED

918-4700.FMI.L.61
323 909 000

Sichtfenster und Papiereinlage ■

Für KNX und UNI

Set à 10 Stk.



925-4700.FMI
378 099 000

Farbe: Code ändern

EDIZIO due colore
 Bajonett Befestigungssystem
 UNI-Taster 5 V DC

Fertigapparate

Unterputz

FMI
 Weiss+Farbe

Aufputz

Baukasten

Komponenten

F
 Weiss+Farbe
 für Kombinationen

Montageaufnahmen

BSM
 Mit Befestigungsplatte
 BSE
 Ohne Befestigungsplatte

UNI-Taster ■ Seriell, mit Protokoll ■
 5 V DC ■ Steckverbinder ■ Einbautiefe
 17 mm



Ohne LED ■ Vierfach-Taste ■
 1-Tastenbedienung

3924-1.FMI.61
 325 206 000

3924-1.F.61
 325 806 000

3910.BSM
 323 193 000

3910.BSE
 323 183 000

Mit LED Rot, Grün, Blau ■ Vierfach-
 Taste ■ 1-Tastenbedienung



3924-1.FMI.L.61
 325 216 000

3924-1.F.L.61
 325 816 000

3910.BSM
 323 193 000

3910.BSE
 323 183 000

Ohne LED ■ Mit Papiereinlage ■ Vier-
 fach-Taste ■ 1-Tastenbedienung



3924-1.FMI.P.61
 325 226 000

3924-1.F.P.61
 325 826 000

3910.BSM
 323 193 000

3910.BSE
 323 183 000

Mit LED Rot, Grün, Blau ■ Mit Papier-
 einlage ■ Vierfach-Taste ■
 1-Tastenbedienung



3924-1.FMI.L.P.61
 325 236 000

3924-1.F.L.P.61
 325 836 000

3910.BSM
 323 193 000

3910.BSE
 323 183 000

Ohne LED ■ Vierfach-Taste ■
 2-Tastenbedienung



3924-2.FMI.61
 325 207 000

3924-2.F.61
 325 807 000

3910.BSM
 323 193 000

3910.BSE
 323 183 000

Mit LED Rot, Grün, Blau ■ Vierfach-
 Taste ■ 2-Tastenbedienung



3924-2.FMI.L.61
 325 217 000

3924-2.F.L.61
 325 817 000

3910.BSM
 323 193 000

3910.BSE
 323 183 000

Ohne LED ■ Mit Papiereinlage ■ Vier-
 fach-Taste ■ 2-Tastenbedienung



3924-2.FMI.P.61
 325 227 000

3924-2.F.P.61
 325 827 000

3910.BSM
 323 193 000

3910.BSE
 323 183 000

Mit LED Rot, Grün, Blau ■ Mit Papier-
 einlage ■ Vierfach-Taste ■
 2-Tastenbedienung





























3924-2.FMI.L.P.61
 325 237 000

3924-2.F.L.P.61
 325 837 000

3910.BSM
 323 193 000

3910.BSE
 323 183 000

Farbe: Code gemäss
 Farbübersicht ändern

Frontplatten		Tasten für Frontplatten		
Weiss+Farbe	Weiss+Farbe	Weiss+Farbe	Weiss+Farbe	Weiss+Farbe
				
900-3928.FMI.61 378 233 000	915-4704-14.FMI.61 378 037 000	915-4704-14.FMI.61 378 037 000	915-4704-14.FMI.61 378 037 000	915-4704-14.FMI.61 378 037 000
				
900-3928.FMI.L.61 378 333 000	915-4704-14.FMI.L.61 378 237 000	915-4704-14.FMI.L.61 378 237 000	915-4704-14.FMI.L.61 378 237 000	915-4704-14.FMI.L.61 378 237 000
				
900-3928.FMI.P.61 378 233 000	915-4704-14.FMI.P.61 378 637 000	915-4704-14.FMI.P.61 378 637 000	915-4704-14.FMI.P.61 378 637 000	915-4704-14.FMI.P.61 378 637 000
				
900-3928.FMI.L.61 378 333 000	915-4704-14.FMI.L.P.61 378 537 000	915-4704-14.FMI.L.P.61 378 537 000	915-4704-14.FMI.L.P.61 378 537 000	915-4704-14.FMI.L.P.61 378 537 000
				
900-3928.FMI.61 378 233 000	915-4704-24.FMI.61 378 244 000	915-4704-24.FMI.61 378 244 000	915-4704-24.FMI.61 378 244 000	915-4704-24.FMI.61 378 244 000
				
900-3928.FMI.L.61 378 333 000	915-4704-24.FMI.L.61 378 044 000	915-4704-24.FMI.L.61 378 044 000	915-4704-24.FMI.L.61 378 044 000	915-4704-24.FMI.L.61 378 044 000
				
900-3928.FMI.P.61 378 233 000	915-4704-24.FMI.P.61 378 644 000	915-4704-24.FMI.P.61 378 644 000	915-4704-24.FMI.P.61 378 644 000	915-4704-24.FMI.P.61 378 644 000
				
900-3928.FMI.L.61 378 333 000	915-4704-24.FMI.L.P.61 378 544 000	915-4704-24.FMI.L.P.61 378 544 000	915-4704-24.FMI.L.P.61 378 544 000	915-4704-24.FMI.L.P.61 378 544 000

Farbe: Code gemäss
Farbübersicht ändern

Zubehör

Weiss+Farbe



Seitenbaustein ■ Für KNX, UNI und zepton

Ohne LED

918-4700.FMI.61
323 900 000

Mit LED

918-4700.FMI.L.61
323 909 000

Sichtfenster und Papiereinlage ■

Für KNX und UNI



Set à 10 Stk.

925-4700.FMI
378 099 000

Farbe: Code ändern

EDIZIOdue colore
Bajonett Befestigungssystem
UNI-Taster 5 V DC

Fertigapparate

Unterputz

FMI
Weiss+Farbe

Aufputz

Baukasten

Komponenten

F
Weiss+Farbe
für Kombinationen

Montageaufnahmen

BSM
Mit Befestigungsplatte
BSE
Ohne Befestigungsplatte

UNI-Taster ■ Seriell, mit Protokoll ■
5 V DC ■ Steckverbinder ■ Einbautiefe
17 mm



Ohne LED ■ Sechsfach-Taste ■
1-Tastenbedienung

3926-1.FMI.61
325 208 000

3926-1.F.61
325 808 000

3910.BSM
323 193 000

3910.BSE
323 183 000

Mit LED Rot, Grün, Blau ■ Sechsfach-
Taste ■ 1-Tastenbedienung



3926-1.FMI.L.61
325 218 000

3926-1.F.L.61
325 818 000

3910.BSM
323 193 000

3910.BSE
323 183 000

Ohne LED ■ Mit Papiereinlage ■ Sechs-
fach-Taste ■ 1-Tastenbedienung



3926-1.FMI.P.61
325 228 000

3926-1.F.P.61
325 828 000

3910.BSM
323 193 000

3910.BSE
323 183 000

Mit LED Rot, Grün, Blau ■ Mit Papier-
einlage ■ Sechsfach-Taste ■
1-Tastenbedienung



3926-1.FMI.L.P.61
325 238 000

3926-1.F.L.P.61
325 838 000

3910.BSM
323 193 000

3910.BSE
323 183 000

Ohne LED ■ Achtfach-Taste ■
1-Tastenbedienung



3928-1.FMI.61
325 209 000

3928-1.F.61
325 809 000

3910.BSM
323 193 000

3910.BSE
323 183 000

Mit LED Rot, Grün, Blau ■ Achtfach-
Taste ■ 1-Tastenbedienung



3928-1.FMI.L.61
325 219 000

3928-1.F.L.61
325 819 000

3910.BSM
323 193 000

3910.BSE
323 183 000

Ohne LED ■ Mit Papiereinlage ■ Acht-
fach-Taste ■ 1-Tastenbedienung



3928-1.FMI.P.61
325 229 000

3928-1.F.P.61
325 829 000

3910.BSM
323 193 000

3910.BSE
323 183 000

Mit LED Rot, Grün, Blau ■ Mit Papier-
einlage ■ Achtfach-Taste ■
1-Tastenbedienung



3928-1.FMI.L.P.61
325 239 000

3928-1.F.L.P.61
325 839 000

3910.BSM
323 193 000

3910.BSE
323 183 000

Farbe: Code gemäss Farbübersicht ändern

Frontplatten

Tasten für Frontplatten

Zubehör

Weiss+Farbe

Weiss+Farbe

Weiss+Farbe

Weiss+Farbe

Weiss+Farbe

Weiss+Farbe



900-3928.FMI.61
378 233 000

915-4704-12.FMI.61
378 035 000

915-4708-14.FMI.61
378 050 000

915-4708-14.FMI.61
378 050 000



900-3928.FMI.L.61
378 333 000

915-4704-12.FMI.L.61
378 235 000

915-4708-14.FMI.L.61
378 250 000

915-4708-14.FMI.L.61
378 250 000



900-3928.FMI.61
378 233 000

915-4704-12.FMI.P.61
378 635 000

915-4708-14.FMI.P.61
378 650 000

915-4708-14.FMI.P.61
378 650 000



900-3928.FMI.L.61
378 333 000

915-4704-12.FMI.L.P.61
378 535 000

915-4708-14.FMI.L.P.61
378 550 000

915-4708-14.FMI.L.P.61
378 550 000



900-3928.FMI.61
378 233 000

915-4708-14.FMI.61
378 050 000

915-4708-14.FMI.61
378 050 000

915-4708-14.FMI.61
378 050 000

915-4708-14.FMI.61
378 050 000



900-3928.FMI.L.61
378 333 000

915-4708-14.FMI.L.61
378 250 000

915-4708-14.FMI.L.61
378 250 000

915-4708-14.FMI.L.61
378 250 000

915-4708-14.FMI.L.61
378 250 000



900-3928.FMI.61
378 233 000

915-4708-14.FMI.P.61
378 650 000

915-4708-14.FMI.P.61
378 650 000

915-4708-14.FMI.P.61
378 650 000

915-4708-14.FMI.P.61
378 650 000



900-3928.FMI.L.61
378 333 000

915-4708-14.FMI.L.P.61
378 550 000

915-4708-14.FMI.L.P.61
378 550 000

915-4708-14.FMI.L.P.61
378 550 000

915-4708-14.FMI.L.P.61
378 550 000

Farbe: Code gemäss Farbübersicht ändern

Seitenbaustein ■ Für KNX, UNI und zepton

Ohne LED

Mit LED

Sichtfenster und Papiereinlage ■

Für KNX und UNI

Set à 10 Stk.



918-4700.FMI.61
323 900 000

918-4700.FMI.L.61
323 909 000



925-4700.FMI
378 099 000

Farbe: Code ändern

EDIZIOdue colore
Bajonett Befestigungssystem
Bewegungsmelder pirios 180

Fertigapparat

Unterputz

FMI
 Weiss+Farbe

Aufputz

Baukasten

Komponenten

F
 Weiss+Farbe
 für Kombinationen

Abdeckset

FMI
 Weiss+Farbe

F
 Weiss+Farbe

Bewegungsmelder pirios 180 UNI ■
Universalgerät ■ Für universelle offene
 Systeme ■ 12-48 V DC / 12-36 V AC ■
 Potenzialfreie Kontakte für Lichtaus-
 gang und Tastereingang ■ Helligkeits-
 schwelle / Empfindlichkeit / Nachlauf-
 zeit einstellbar ■ Impulsfunktion ■
 Tastereingang ■ Erfassungswinkel
 180/90° ■ Montagehöhe 1,1 m, Erfas-
 sungsbereich tangential 12 m ■ Einbau-
 tiefe 23 mm



44180.UNI.FMI.61
 535 281 000



44180.UNI.F.61
 535 283 000



920-44180.FMI.61
 378 254 000



920-44180.F.61
 378 654 000

Farbe: Code gemäss Farbübersicht ändern

Bewegungsmelder pirios 180

Baukasten

Zubehör

Reduktions-Set für Bewegungsmelder
pirios 180 ■ Abdeckfolie für Reduktion
 des Erfassungswinkels auf 90° ■ Für
 pirios 180 R / 180 DIM / 180 D10 /
 180 SLA / 180 UNI / 180 KNX



44180.SET
 535 296 000

Bewegungsmelder pirios 360

Fertigapparate

Unterputz

Weiss+Farbe

Weiss+Farbe

Bewegungsmelder pirios 360 UNI ■ Universalgerät ■ Für universelle offene Systeme ■ 12-48 V DC / 12-36 V AC ■ Potenzialfreie Kontakte für Lichtausgang und Tastereingang ■ Helligkeitsschwelle / Empfindlichkeit / Nachlaufzeit einstellbar ■ Impulsfunktion ■ Erfassungswinkel 360° ■ Für Deckenmontage ■ Bei Montagehöhe 2,5 m, Erfassungsbereich radial ø 10 m, tangential ø 14 m ■ Einbautiefe 28 mm



Eckig ■ Aussenmass 100 × 100 mm

44360.X.UNI.UP.61
535 255 000

Rund ■ Aussenmass ø 111 mm

44360.O.UNI.UP.61
535 235 000

Farbe: Code gemäss Farbübersicht ändern

Präsenzmelder pirios 360P

Fertigapparate

Unterputz

Weiss+Farbe

Weiss+Farbe

Präsenzmelder pirios 360P UNI ■ Universalgerät ■ Für universelle offene Systeme ■ 12-48 V DC / 12 V AC ■ Potenzialfreie Kontakte ■ Für Licht- und HLK-Ausgang, Tastereingang zum manuellen Ein- und Ausschalten (Ökoschaltung) ■ Helligkeitsschwelle / Empfindlichkeit / Nachlaufzeit einstellbar ■ Erfassungswinkel 360° ■ Für Deckenmontage ■ Bei Montagehöhe 2,5 m, Erfassungsbereich Präsenz ø 6 m, Bewegung ø 8 m ■ Einbautiefe 28 mm



Eckig ■ Aussenmass 100 × 100 mm

44360.P.X.UNI.UP.61
535 268 000

Rund ■ Aussenmass ø 111 mm

44360.P.O.UNI.UP.61
535 245 000

Farbe: Code gemäss Farbübersicht ändern

Bewegungsmelder pirios 360 Präsenzmelder pirios 360P

Baukasten

Bauteile

Zubehör

Weiss+Farbe

Weiss+Farbe

Fronthaube zu pirios 360 ■ Bewegungsmelder, Präsenzmelder



Fronthaube Eckig

901-44360.X.61
535 294 000

Fronthaube Rund

901-44360.O.61
535 284 000

AP-Gehäuse Version Rund ■ Für pirios 360, pirios 360P und pirios 360 R eco ■ Für Deckenmontage



Durchmesser innen 75 mm, aussen 110 mm ■ AP-Rahmen: Anbauhöhe 50 mm

2101-44360.O.61
535 295 000

Reduktions-Set für Bewegungs- und Präsenzmelder pirios 360 ■ Abdeckfolie für Reduktion des Erfassungsbereichs ■ Für alle pirios 360, IP20



44360.SET
535 297 000

Farbe: Code gemäss Farbübersicht ändern

EDIZIOdue colore
Abdeckmaterial Kunststoff

Baukasten
Unterputz
FMI
Weiss+Farbe

Abdeckrahmen EDIZIOdue colore ■
Mit EDIZIOdue Einheitsausschnitt



88 × 88 mm

2911.FMI.61
334 911 000

Abdeckrahmen EDIZIOdue colore ■
Mit 2 EDIZIOdue Einheitsausschnitten ■
Horizontale oder vertikale Montage



148 × 88 mm

2912.FMI.61
334 912 000

Abdeckrahmen EDIZIOdue colore ■
Mit 3 EDIZIOdue Einheitsausschnitten ■
Horizontale oder vertikale Montage



208 × 88 mm

2913.FMI.61
334 913 000

Abdeckrahmen EDIZIOdue colore ■
Mit 4 EDIZIOdue Einheitsausschnitten ■
Horizontale oder vertikale Montage



268 × 88 mm

2914.FMI.61
334 914 000

Abdeckrahmen EDIZIOdue colore ■
Mit 4 EDIZIOdue Einheitsausschnitten



148 × 148 mm

2912-2.FMI.61
334 920 000

Abdeckrahmen EDIZIOdue colore ■
Mit 6 EDIZIOdue Einheitsausschnitten ■
Horizontale oder vertikale Montage



208 × 148 mm

2913-2.FMI.61
334 932 000


Abdeckrahmen EDIZIOdue colore ■
Mit 8 EDIZIOdue Einheitsausschnitten ■
Horizontale oder vertikale Montage



268 × 148 mm

2914-2.FMI.61
334 942 000

Abdeckrahmen EDIZIOdue colore ■
Mit 9 EDIZIOdue Einheitsausschnitten



208 × 208 mm

2913-3.FMI.61
334 933 000

Abdeckrahmen EDIZIOdue colore ■
Mit 12 EDIZIOdue Einheitsausschnitten ■
Horizontale oder vertikale Montage



268 × 208 mm

2914-3.FMI.61
334 943 000

Farbe: Code gemäss Farbübersicht ändern

EDIZIOdue colore
Abdeckmaterial Kunststoff

Baukasten
Einbau

FKE
Weiss+Farbe

BKE
Weiss+Farbe

Abdeckrahmen EDIZIOdue colore



80 × 86 mm

2911.FKE.61
334 901 000

80 × 115 mm

2911.BKE.61
374 915 000

Farbe: Code gemäss Farbübersicht ändern

EDIZIOdue colore

Zubehör
Unterputz

Weiss+Farbe



Zwischenrahmen ■ Für UP

Höhe 15 mm

922-15.FMI.61
284 009 000

Farbe: Code gemäss Farbübersicht ändern

EDIZIOdue colore
Abdeckmaterial Kunststoff

Baukasten

Aufputz

FX.39
Weiss+Farbe

FX.54
Weiss+Farbe



Kappe für FX-Apparate ■ Für 1 Apparat

74 × 74 mm ■ Anbauhöhe 39 mm

901.FX.39.61
283 904 000

74 × 74 mm ■ Anbauhöhe 54 mm

901.FX.54.61
283 905 000



Kappe für FX-Apparate ■ Für 2 Apparate

140 × 74 mm ■ Anbauhöhe 39 mm

901-2.FX.39.61
283 906 000

140 × 74 mm ■ Anbauhöhe 54 mm

901-2.FX.54.61
283 907 000



Kappe mit Befestigungsbügel für FX-Apparate ■ Für 1 Apparat

74 × 74 mm ■ Anbauhöhe 39 mm

985.FX.39.61
283 900 000

74 × 74 mm ■ Anbauhöhe 54 mm

985.FX.54.61
283 901 000



Kappe mit Befestigungsbügel für FX-Apparate ■ Für 2 Apparate

140 × 74 mm ■ Anbauhöhe 39 mm

985-2.FX.39.61
283 908 000

140 × 74 mm ■ Anbauhöhe 54 mm

985-2.FX.54.61
283 909 000



Kappe mit Befestigungsbügel für FX-Apparate ■ 1 Platz für Dreifach-Steckdose T13

140 × 74 mm ■ Anbauhöhe 54 mm

985-2.87303.FX.54.61
283 910 000

Farbe: Code gemäss Farbübersicht ändern

Bauteile

Zubehör

Aufputz

Befestigungsbügel ■ Ohne Kunststoff-Grundrahmen ■ Für 1 Apparat

74 × 74 mm ■ Anbauhöhe 54 mm



912.EX.54
283 915 100

Kunststoff-Grundrahmen ■ Für QX.CO.54 und FX.CO Apparate ■ Für einen Befestigungsbügel ohne Kunststoff-Grundrahmen


74 × 74 mm



923.EX
283 915 900

Kunststoff-Grundrahmen ■ Für QX.CO.54 und FX.CO Apparate ■ Für zwei Befestigungsbügel ohne Kunststoff-Grundrahmen

140 × 74 mm



923-2.EX
283 921 900

Bauteile

Baukasten

Aufputz

FX.39

FX.54

Befestigungsbügel ■ Mit Kunststoff-Grundrahmen ■ Für 1 Apparat

74 × 74 mm ■ Anbauhöhe 39 mm

912.FX.39
283 914 000

74 × 74 mm ■ Anbauhöhe 54 mm

912.FX.54
283 915 000



Befestigungsbügel ■ Mit Kunststoff-Grundrahmen ■ Für 2 Apparate

140 × 74 mm ■ Anbauhöhe 39 mm

912-2.FX.39
283 920 000













































140 × 74 mm ■ Anbauhöhe 54 mm

912-2.FX.54
283 921 000

**EDIZIO.liv prestige
Abdeckrahmen**

**Baukasten
Echtmaterial-Abdeckrahmen**

glas weiss spiegel satin chromstahl poliert Chromstahl geschliffen glas schwarz messing champagne

						
94 x 94 mm	2811.GMI.A.1C 334 000 340	2811.GMI.A.1G 334 000 360	2811.GMI.A.0G 334 000 320	2811.GMI.A.0A 334 000 310	2811.GMI.A.1E 334 000 350	2811.GMI.A.0K 334 000 330
Horizontale oder vertikale Montage						
154 x 94 mm	2812.GMI.A.1C 334 001 340	2812.GMI.A.1G 334 001 360	2812.GMI.A.0G 334 001 320	2812.GMI.A.0A 334 001 310	2812.GMI.A.1E 334 001 350	2812.GMI.A.0K 334 001 330
Horizontale Montage						
94 x 154 mm				2812.H.GMI.A.0A 334 015 310		2812.H.GMI.A.0K 334 015 330
Horizontale oder vertikale Montage						
214 x 94 mm	2813.GMI.A.1C 334 002 340	2813.GMI.A.1G 334 002 360	2813.GMI.A.0G 334 002 320	2813.GMI.A.0A 334 002 310	2813.GMI.A.1E 334 002 350	2813.GMI.A.0K 334 002 330
Horizontale Montage						
94 x 214 mm				2813.H.GMI.A.0A 334 016 310		2813.H.GMI.A.0K 334 016 330
Horizontale oder vertikale Montage						
274 x 94 mm	2814.GMI.A.1C 334 003 340	2814.GMI.A.1G 334 003 360	2814.GMI.A.0G 334 003 320	2814.GMI.A.0A 334 003 310	2814.GMI.A.1E 334 003 350	2814.GMI.A.0K 334 003 330
Horizontale Montage						
94 x 274 mm				2814.H.GMI.A.0A 334 017 310		2814.H.GMI.A.0K 334 017 330
						
154 x 154 mm	2822.GMI.A.1C 334 004 340	2822.GMI.A.1G 334 004 360	2822.GMI.A.0G 334 004 320	2822.GMI.A.0A 334 004 310	2822.GMI.A.1E 334 004 350	2822.GMI.A.0K 334 004 330
Horizontale oder vertikale Montage						
214 x 154 mm	2832.GMI.A.1C 334 005 340	2832.GMI.A.1G 334 005 360	2832.GMI.A.0G 334 005 320	2832.GMI.A.0A 334 005 310	2832.GMI.A.1E 334 005 350	2832.GMI.A.0K 334 005 330
Horizontale Montage						
154 x 214 mm				2823.H.GMI.A.0A 334 018 310		2823.H.GMI.A.0K 334 018 330

Zubehör










Schraube für Diebstahlschutz (2 Stk)

Die Schrauben für Diebstahlschutz verhindern ein einfaches Demontieren von hochwertigen Echtmaterial-Abdeckrahmen inkl Frontset.

934-SYS-PRESTIGE
000 00 0 0









Bajonett Befestigungssystem
Befestigungsplatten
1-teilig

Baukasten
Unterputz
 FMI, FM, BSM
 FKE, BKE, FM.TE

<p>Befestigungsplatte ■ 1 × 1 ■ Mit 1 Einheitsausschnitt</p> <p>77 × 77 mm</p>	 <p>2711 376 163 000</p>
<p>Befestigungsplatte ■ 1 × 1 ■ Mit 1 Ausschnitt für Dreifach-Steckdose T 13 unbeleuchtet</p> <p>77 × 77 mm</p>	 <p>2711-87303 376 155 100</p>
<p>Befestigungsplatte ■ 1 × 1 ■ Mit 1 Ausschnitt für Dreifach-Steckdose T 13 beleuchtet ■ Mit 1 Ausschnitt für Dreifach-Steckdose T 23</p> <p>77 × 77 mm</p>	 <p>2711-87303.BS 376 155 000</p>
<p>Befestigungsplatte ■ 1 × 1 ■ Ohne Ausschnitt mit 4 Eck-Befestigungslöchern</p> <p>77 × 77 mm</p>	 <p>2711.0 376 197 000</p>
<p>Befestigungsplatte ■ 1 × 1 ■ Für FKE, BKE und FM:TE ■ Mit 1 Einheitsausschnitt</p> <p>70 × 70 mm</p>	 <p>2711.JK 376 164 000</p>
<p>Befestigungsplatte ■ 1 × 1 ■ Für FKE, BKE und FM:TE ■ Mit 1 Ausschnitt für Dreifach-Steckdose T 13 unbeleuchtet</p> <p>70 × 70 mm</p>	 <p>2711-87303.BS.JK 376 156 000</p>
<p>Befestigungsplatte ■ 1 × 1 ■ Für FKE, BKE und FM:TE ■ Mit 1 Ausschnitt für Dreifach-Steckdose T 13 beleuchtet ■ Mit 1 Ausschnitt für Dreifach-Steckdose T 23</p> <p>70 × 70 mm</p>	 <p>2711-87303.JK 376 157 000</p>

Bajonett Befestigungssystem
Befestigungsplatten
2-teilig

Baukasten
Unterputz
 FMI, FM, BSM

<p>Befestigungsplatte ■ Senkrecht, 2 × 1 ■ Mit 2 Einheitsausschnitten</p> <p>137 × 77 mm</p>	 <p>2712 376 223 000</p>
<p>Befestigungsplatte ■ Senkrecht, 2 × 1 ■ Mit 2 Ausschnitten für Dreifach-Steckdose Typ 13</p> <p>137 × 77 mm</p>	 <p>2712-2X87303 376 240 000</p>
<p>Befestigungsplatte ■ Senkrecht, 2 × 1 ■ Mit 1 Einheitsausschnitt und 1 Ausschnitt für Dreifach-Steckdose Typ 13</p> <p>137 × 77 mm</p>	 <p>2712-7500-87303 376 235 000</p>
<p>Befestigungsplatte ■ Senkrecht, 2 × 1 ■ Ohne Ausschnitte mit 4 Eck-Befestigungslöchern</p> <p>137 × 77 mm</p>	 <p>2712.0 376 287 000</p>
<p>Befestigungsplatte ■ Waagrecht, 1 × 2 ■ Mit 2 Einheitsausschnitten</p> <p>77 × 137 mm</p>	 <p>2711-2 376 223 100</p>
<p>Befestigungsplatte ■ Waagrecht, 1 × 2 ■ Mit 1 Einheitsausschnitt und 1 Ausschnitt für Dreifach-Steckdose Typ 13</p> <p>77 × 137 mm</p>	 <p>2711-2.7500-87303 376 235 100</p>
<p>Befestigungsplatte ■ Waagrecht, 1 × 2 ■ Mit 1 Ausschnitt für Dreifach-Steckdose T 13 und 1 Einheitsausschnitt</p> <p>77 × 137 mm</p>	 <p>2711-2.87303-7500 376 235 200</p>
<p>Befestigungsplatte ■ Waagrecht, 1 × 2 ■ Mit 2 Ausschnitten für Dreifach-Steckdose Typ 13</p> <p>77 × 137 mm</p>	 <p>2711-2.2X87303 376 323 000</p>

**Bajonett Befestigungssystem
Befestigungsplatten
3-teilig**

**Baukasten
Unterputz**
FMI, FM, BSM


Befestigungsplatte ■ Senkrecht, 3 × 1 ■
Mit 3 Einheitsausschnitten



197 × 77 mm

2713
376 301 000


Befestigungsplatte ■ Senkrecht, 3 × 1 ■
Mit 2 Einheitsausschnitten und 1 Ausschnitt für Dreifach-Steckdose Typ 13



197 × 77 mm

2713-7500-7500-87303
376 319 000


Befestigungsplatte ■ Senkrecht, 3 × 1 ■
Ohne Ausschnitte mit 8 Befestigungslöchern



197 × 77 mm

2713.0
376 327 000


Befestigungsplatte ■ Waagrecht, 1 × 3 ■ Mit 3 Einheitsausschnitten



77 × 197 mm

2711-3
376 301 100

Befestigungsplatte ■ Waagrecht, 1 × 3 ■ Mit 2 Einheitsausschnitten und 1 Ausschnitt für Dreifach-Steckdose Typ 13



77 × 197 mm

2711-3.2x7500-87303
376 308 100

**Bajonett Befestigungssystem
Befestigungsplatten
4-teilig**

**Baukasten
Unterputz**
FMI, FM, BSM


Befestigungsplatte ■ Senkrecht, 4 × 1 ■
Mit 4 Einheitsausschnitten



257 × 77 mm

2714
376 331 000


Befestigungsplatte ■ Senkrecht, 4 × 1 ■
Mit 3 Einheitsausschnitten und 1 Ausschnitt für Dreifach-Steckdose T 13



257 × 77 mm

2714-3X7500-87303
376 309 100


Befestigungsplatte ■ Senkrecht, 4 × 1 ■
Ohne Ausschnitte mit 10 Befestigungslöchern



257 × 77 mm

2714.0
376 357 000


Befestigungsplatte ■ Waagrecht, 1 × 4 ■ Mit 4 Einheitsausschnitten



77 × 257 mm

2711-4
376 331 100


Befestigungsplatte ■ Waagrecht, 1 × 4 ■ Mit 3 Einheitsausschnitten und 1 Ausschnitt für Dreifach-Steckdose T 13



77 × 257 mm

2711-4.3X7500-87303
376 309 000


Befestigungsplatte ■ Quadratisch, 2 × 2 ■ 2 × 2 teilig ■ Mit 4 Einheitsausschnitten



137 × 137 mm

2712-2
376 601 000


Befestigungsplatte ■ Quadratisch, 2 × 2 ■ 2 × 2 teilig ■ Mit 2 Einheitsausschnitten und 2 Ausschnitten für Dreifach-Steckdose T 13



137 × 137 mm

2712-2.2X7500-2X87303
376 226 100


Befestigungsplatte ■ Quadratisch, 2 × 2 ■ 2 × 2 teilig ■ Mit 3 Einheitsausschnitten und 1 Ausschnitt für Dreifach-Steckdose T 13



137 × 137 mm

2712-2.3X7500-87303
376 226 200

Befestigungsplatte ■ Quadratisch, 2 × 2 ■ 2 × 2 teilig ■ Ohne Ausschnitte mit 8 Befestigungslöchern



137 × 137 mm

2712-2.0
376 627 000


Bajonett Befestigungssystem
Befestigungsplatten
6-teilig

Baukasten
Unterputz
 FMI, FM, BSM

Bajonett Befestigungssystem
Befestigungsplatten

Baukasten
Unterputz
 FMI, FM, BSM

Befestigungsplatte ■ Senkrecht, 3 × 2 ■
 3 × 2 teilig ■ Mit 6 Einheitsausschnitten



197 × 137 mm

2713-2
 376 621 000

Befestigungsplatte ■ Senkrecht, 3 × 2 ■
 3 × 2 teilig ■ Mit 4 Einheitsausschnitten
 und 2 Ausschnitten für Dreifach-Steck-
 dose T 13



197 × 137 mm

2713-2.4X7500-2X87303
 376 405 100


Befestigungsplatte ■ Senkrecht, 3 × 2 ■
 3 × 2 teilig ■ Mit 5 Einheitsausschnitten
 und 1 Ausschnitt für Dreifach-Steckdo-
 se T 13



197 × 137 mm

2713-2.5X7500-87303
 376 405 200


Befestigungsplatte ■ Senkrecht, 3 × 2 ■
 3 × 2 teilig ■ Ohne Ausschnitte mit
 10 Befestigungslöchern



197 × 137 mm

2713-2.0
 376 647 000

Befestigungsplatte ■ Waagrecht,
 2 × 3 ■ 2 × 3 teilig ■ Mit
 6 Einheitsausschnitten



137 × 197 mm

2712-3
 376 621 100


Befestigungsplatte ■ Senkrecht, 4 × 2 ■
 4 × 2 teilig ■ Mit 8 Einheitsausschnitten



257 × 137 mm

2714-2
 376 641 000


Befestigungsplatte ■ Waagrecht,
 2 × 4 ■ 2 × 4 teilig ■ Mit
 8 Einheitsausschnitten



137 × 257 mm

2712-4
 376 641 100

Befestigungsplatte ■ Quadratisch,
 3 × 3 ■ 3 × 3 teilig ■ Mit
 9 Einheitsausschnitten



197 × 197 mm

2713-3
 376 661 000


Befestigungsplatte ■ Quadratisch,
 3 × 3 ■ 3 × 3 teilig ■ Ohne Ausschnitte
 mit 12 Befestigungslöchern



197 × 197 mm

2713-3.0
 376 687 000


Befestigungsplatte ■ Senkrecht, 4 × 3 ■
 4 × 3 teilig ■ Mit 12 Einheitsausschnitten



257 × 197 mm

2714-3
 376 721 000

Befestigungsplatte ■ Waagrecht,
 3 × 4 ■ 3 × 4 teilig ■ Mit
 12 Einheitsausschnitten



197 × 257 mm

2713-4
 376 721 100

Einlasskasten für Unterputz- Apparate

Baukasten
Unterputz

Einlasskasten für Brüstungskanäle mit Klemmsteinnuten ■ Geeignet für Einbauapparate Bauarten BKE und FMTE ■ Für Einbau in BR-Netway Kanal ■ Dreh-Verriegelung ■ Achsabstand 126 mm ■ Eingestellte Einbauhöhe 55 mm



2201.BKE.53
372 903 510

Einlasskasten für Brüstungskanäle mit Klemmsteinnuten ■ Geeignet für EDIZIOdue Einbauapparate Bauart FKE ■ Dreh-Verriegelung ■ Achsabstand 126 mm ■ Eingestellte Einbauhöhe 53 mm



2201.FKE.53
372 903 610

Einlasskasten für Brüstungskanäle mit DIN-Schiene ■ Geeignet für EDIZIOdue Einbauapparate Bauart FKE ■ SNAP-Befestigung ■ Achsabstand 126 mm ■ Eingestellte Einbauhöhe 53 mm



2201.FKE.53.SN
372 903 620

Aufputzrahmen für FMI- Kombinationen

Baukasten
Aufputz
FMI

Aufputzrahmen ■ Hartholz weiss lackiert ■ Geeignet für SNAPFIX® Befestigungssystem ■ Anbauhöhe 60 mm



Für FMI-Apparat 1-teilig, quadratisch, 1 x 1 ■ Innenmass 64 x 64 mm ■ Aussenmass 88 x 88 mm

2050.FMI.A.1X1.61
282 100 000

Für FMI-Kombination 2-teilig, senkrecht, 2 x 1 ■ Innenmass 124 x 64 mm ■ Aussenmass 148 x 88 mm



2050.FMI.A.2X1.61
282 101 000

Für FMI-Kombination 3-teilig, senkrecht, 3 x 1 ■ Innenmass 184 x 64 mm ■ Aussenmass 208 x 88 mm



2050.FMI.A.3X1.61
282 103 000

Für FMI-Kombination 4-teilig, senkrecht, 4 x 1 ■ Innenmass 244 x 64 mm ■ Aussenmass 268 x 88 mm



2050.FMI.A.4X1.61
282 106 000

Für FMI-Kombination 4-teilig, quadratisch, 2 x 2 ■ Innenmass 124 x 124 mm ■ Aussenmass 148 x 148 mm



2050.FMI.A.2X2.61
282 102 000

Für FMI-Kombination 6-teilig, senkrecht, 3 x 2 ■ Innenmass 184 x 124 mm ■ Aussenmass 208 x 148 mm



2050.FMI.A.3X2.61
282 104 000

Für FMI-Kombination 8-teilig, senkrecht, 4 x 2 ■ Innenmass 244 x 124 mm ■ Aussenmass 268 x 148 mm



2050.FMI.A.4X2.61
282 107 000

Für FMI-Kombination 9-teilig, quadratisch, 3 x 3 ■ Innenmass 184 x 184 mm ■ Aussenmass 208 x 208 mm



2050.FMI.A.3X3.61
282 105 000

Für FMI-Kombination 12-teilig, senkrecht, 4 x 3 ■ Innenmass 244 x 184 mm ■ Aussenmass 268 x 208 mm



2050.FMI.A.4X3.61
282 108 000

Rat und Tat für Ihren Erfolg.

Wir bieten Ihnen nicht nur erstklassige Produkte, sondern einen umfangreichen Kundenservice und Support – bis hin zur persönlichen Unterstützung bei konkreten Projekten direkt vor Ort. Ein grosses Team von Feller Spezialisten steht Ihnen schweizweit mit Rat und Tat zur Seite – für ein einzelnes Produkt, ebenso wie für komplexe Gesamtlösungen. Und das in allen 3 Landessprachen. In unserem Innovation Hub in Horgen haben Sie und Ihre Kunden die Möglichkeit, unsere Lösungen live zu erleben. So leisten wir einen Beitrag zu Ihrem Erfolg.

Customer Service Center

0844 72 73 74

customercare.feller@feller.ch

Seit 1992 ist Feller AG eine Tochtergesellschaft von Schneider Electric, dem weltweiten Spezialisten für Energiemanagement mit Hauptsitz in Paris. Schneider Electric deckt die komplette Elektroinfrastruktur ab und bietet integrierte Lösungen für Energie und Infrastruktur, industrielle Prozesse, Maschinen- und Industrierausrüstung, Gebäudeautomatisierung, Rechenzentren und Datennetze sowie Wohnbauten.

Aus dieser Verbindung entstehen Synergien, von denen unsere Kunden profitieren: die breiteste Auswahl an Bedienstellen, Schalter und Taster von Feller und passende Lösungen für die Elektroinfrastruktur von Schneider Electric.

Life Is On

Schneider
Electric

Feller
by **Schneider** Electric

FK 2024

Feller AG

Postfach
Bergstrasse 70
8810 Horgen
T 0844 72 73 74
E customer-care.feller@feller.ch
www.feller.ch

Feller SA

Agence Suisse Romande
Chemin de Mongevon 25
1023 Crissier
T 0844 72 73 74
E customer-care.feller@feller.ch
www.feller.ch

Folgen Sie uns



The word "Feller" written in a black, elegant, cursive script font.

by **Schneider** Electric