

# Feller Katalog 2024

NEVO  
Bajonett-Befestigungssystem

[feller.ch](https://feller.ch)

*Feller*

by Schneider Electric



























**«Für unsere Kunden entwickeln wir unsere Produkte immer weiter und tragen zu einem eigenständigen und kombinationstauglichen Sortiment bei, mit abgestimmten und zueinander passenden Funktionen.»**



# NEVO

## Bajonett-Befestigungssystem

<b>Schalter &amp; Taster</b>		
	Druckschalter & -taster	4
	Storenschalter & -taster	10
	Drehschalter / Schwenktaster	12
	Sonnerie-Drucktaster	22
<b>Steckdosen &amp; Kombinationen</b>		
	Steckdosen	24
	Fehlerstrom-Schutzsteckdosen	36
	SCHUKO-Steckdose	36
	Abzweigdosen, Blindabdeckungen	38
	Fertigkombinationen	40
<b>Steuergeräte</b>		
	Bewegungs- & Präsenzmelder pirios	42
	Bewegungsmelder pirios 130 FLEX	45
	Signallampen	46
<b>Wiser by Feller</b>		
	Hauptstellen (mit Last)	48
	Nebenstellen (ohne Last)	52
	Szenentaster	56
<b>Kommunikation &amp; Netzwerk</b>		
	EASYNET Montageset	58
	Montagesets Keystone & R&M freenet	58
<b>Feller KNX Design</b>		
	KNX-Taster RGB	60
	KNX-Bewegungsmelder pirios 180	60
<b>Installationsmaterial</b>		
	Kombinationsplatten, Bauteile, Deckel	62
	Einlasskasten , Aufputzrahmen	67
	Zubehör	68

**NEVO**  
**Bajonett Befestigungssystem**  
**Druckschalter**  
**Schwarze Membrane**

**Fertigapparate**

**Unterputz**

**NUP.Q**  
 Weiss+weitere  
 IP55

**NUPU.Q**  
 Weiss+weitere  
 IP21

**Aufputz**

**NAP.Q**  
 Weiss+weitere  
 IP55

**NAPU.Q**  
 Weiss+weitere  
 IP21

**Baukasten**

**Komponenten**

**N.CO.Q**  
 Weiss+weitere  
 für Kombinationen

**NU.CO.Q**  
 Weiss+weitere  
 für Kombinationen

**Druckschalter ■ Unbeleuchtet ■ 16 A,**  
 230 V AC ■ Mit Steckklemmen ■ LED-  
 Last max: 200 W ■ Frontscheibe  
 53 mm, für Bohrung 53 mm ■ Einbautie-  
 fe 18 mm ■ NAP.Q: Anbauhöhe 70 mm



Aus/Wechsel ■ 3/1 L ■ Beleuchtbar mit  
 LED und Leucht-Druckknopf

**7563.NUP.Q.61**  
 360 220 000

**7563.NAP.Q.61**  
 360 221 000

**7563.N.CO.Q.61**  
 360 223 000

Aus/Wechsel ■ 3/2 L ■ Beleuchtbar mit  
 LED und Leucht-Druckknopf

**7569.NUP.Q.61**  
 360 280 000

**7569.NAP.Q.61**  
 360 281 000

**7569.N.CO.Q.61**  
 360 283 000

Kreuz ■ 6/1 L ■ Beleuchtbar mit LED und  
 Leucht-Druckknopf

**7566.NUP.Q.61**  
 360 250 000

**7566.NAP.Q.61**  
 360 251 000

**7566.N.CO.Q.61**  
 360 253 000

**Druckschalter ■ Beleuchtet ■ Mit**  
**Frontlinse ■ 16 A, 230 V AC ■ Mit**  
 Steckklemmen ■ LED-Last max: 200 W  
 ■ Frontscheibe 53 mm, für Bohrung  
 53 mm ■ Einbautiefe 18 mm ■ NAP.Q:  
 Anbauhöhe 70 mm



Aus/Wechsel ■ 3/1 L ■ Mit LED Gelb  
 1,0 mA ■ Orientierungsbeleuchtung

**7563.LS.NUP.Q.L.61.34**  
 360 210 000

**7563.LS.NAP.Q.L.61.34**  
 360 211 000

**7563.LS.N.CO.Q.L.61.34**  
 360 213 000

Aus/Wechsel ■ 3/1 L ■ Mit LED Gelb  
 1,0 mA ■ Orientierungs- oder  
 Kontrollbeleuchtung

**7563.KS.NUP.Q.L.61.34**  
 360 200 000

**7563.KS.NAP.Q.L.61.34**  
 360 201 000

**7563.KS.N.CO.Q.L.61.34**  
 360 203 000

Aus/Wechsel ■ 3/2 L ■ Mit LED Gelb  
 1,0 mA ■ Orientierungsbeleuchtung

**7569.LS.NUP.Q.L.61.34**  
 360 270 000

**7569.LS.NAP.Q.L.61.34**  
 360 271 000

**7569.LS.N.CO.Q.L.61.34**  
 360 273 000

Aus/Wechsel ■ 3/2 L ■ Mit LED Gelb  
 1,0 mA ■ Orientierungs- oder  
 Kontrollbeleuchtung

**7569.KS.NUP.Q.L.61.34**  
 360 260 000

**7569.KS.NAP.Q.L.61.34**  
 360 261 000

**7569.KS.N.CO.Q.L.61.34**  
 360 263 000

Kreuz ■ 6/1 L ■ Mit LED Gelb 1,0 mA ■  
 Orientierungsbeleuchtung

**7566.LS.NUP.Q.L.61.34**  
 360 240 000

**7566.LS.NAP.Q.L.61.34**  
 360 241 000

**7566.LS.N.CO.Q.L.61.34**  
 360 243 000











Kreuz ■ 6/1 L ■ Mit LED Gelb 1,0 mA ■  
 Orientierungs- oder  
 Kontrollbeleuchtung

**7566.KS.NUP.Q.L.61.34**  
 360 230 000

**7566.KS.NAP.Q.L.61.34**  
 360 231 000

**7566.KS.N.CO.Q.L.61.34**  
 360 233 000

Schwarz ..60 (.50), Lichtgrau ..62 (.40): Code ändern

Einsätze / Abdeckset		Bauteile			
BSM	Q.A	Deckel	Deckel	UP-Montagerahmen	AP-Gehäuseunterteil
Farbneutral	Weiss+Schwarz	Weiss+weitere für Apparate mit Klappdeckel	Weiss+weitere für Apparate ohne Klappdeckel	Weiss+weitere für UP-Apparate	Weiss+weitere für AP-Apparate
					
<b>7563.BSM</b> 326 317 000	<b>920-7560.Q.A.61</b> 388 374 100	<b>921-7560.N.Q.61</b> 377 027 400	<b>923-NUP.Q.61</b> 374 690 000	<b>902-NAP.Q.61</b> 284 012 000	
<b>7569.BSM</b> 326 327 000	<b>920-7560.Q.A.61</b> 388 374 100	<b>921-7560.N.Q.61</b> 377 027 400	<b>923-NUP.Q.61</b> 374 690 000	<b>902-NAP.Q.61</b> 284 012 000	
<b>7566.BSM</b> 326 607 000	<b>920-7560.Q.A.61</b> 388 374 100	<b>921-7560.N.Q.61</b> 377 027 400	<b>923-NUP.Q.61</b> 374 690 000	<b>902-NAP.Q.61</b> 284 012 000	
					
<b>7563.LS.BSM.34</b> 327 337 002	<b>920-7560.Q.A.FL.61</b> 388 375 100	<b>921-7560.N.Q.FL.61</b> 377 027 600	<b>923-NUP.Q.61</b> 374 690 000	<b>902-NAP.Q.61</b> 284 012 000	
<b>7563.KS.BSM.34</b> 328 337 002	<b>920-7560.Q.A.FL.61</b> 388 375 100	<b>921-7560.N.Q.FL.61</b> 377 027 600	<b>923-NUP.Q.61</b> 374 690 000	<b>902-NAP.Q.61</b> 284 012 000	
<b>7569.LS.BSM.34</b> 327 437 002	<b>920-7560.Q.A.FL.61</b> 388 375 100	<b>921-7560.N.Q.FL.61</b> 377 027 600	<b>923-NUP.Q.61</b> 374 690 000	<b>902-NAP.Q.61</b> 284 012 000	
<b>7569.KS.BSM.34</b> 328 437 002	<b>920-7560.Q.A.FL.61</b> 388 375 100	<b>921-7560.N.Q.FL.61</b> 377 027 600	<b>923-NUP.Q.61</b> 374 690 000	<b>902-NAP.Q.61</b> 284 012 000	
<b>7566.LS.BSM.34</b> 327 627 002	<b>920-7560.Q.A.FL.61</b> 388 375 100	<b>921-7560.N.Q.FL.61</b> 377 027 600	<b>923-NUP.Q.61</b> 374 690 000	<b>902-NAP.Q.61</b> 284 012 000	
<b>7566.KS.BSM.34</b> 328 627 002	<b>920-7560.Q.A.FL.61</b> 388 375 100	<b>921-7560.N.Q.FL.61</b> 377 027 600	<b>923-NUP.Q.61</b> 374 690 000	<b>902-NAP.Q.61</b> 284 012 000	

Weitere LED-Farben: Code ändern

Schwarz ..60 (.50), Lichtgrau ..62 (.40): Code ändern  
Weisser Deckel mit weisser Dichtung: Code ändern ..61.61

Farbübersicht LED	Feller Code
Weiss	<b>..14</b>
Gelb	<b>..34</b>
Rot	<b>..44</b>
Blau	<b>..74</b>
Grün	<b>..84</b>

**NEVO**  
**Bajonett Befestigungssystem**  
**Druckschalter**  
**Weisse Membrane**

**Fertigapparate**

**Unterputz**

**NUP.Q**  
 Weiss  
 IP55

**NUPU.Q**  
 Weiss  
 IP21

**Aufputz**

**NAP.Q**  
 Weiss  
 IP55

**NAPU.Q**  
 Weiss  
 IP21

**Baukasten**

**Komponenten**

**N.CO.Q**  
 Weiss  
 für Kombinationen

**NU.CO.Q**  
 Weiss  
 für Kombinationen

**Druckschalter ■ Unbeleuchtet ■ 16 A,**  
 230 V AC ■ Mit Steckklemmen ■ LED-  
 Last max: 200 W ■ Frontscheibe  
 53 mm, für Bohrung 53 mm ■ Einbautie-  
 fe 18 mm ■ NAP.Q: Anbauhöhe 70 mm



Aus/Wechsel ■ 3/1 L ■ Beleuchtbar mit  
 LED und Leucht-Druckknopf

**7563.NUP.Q.61.61**  
 360 220 100

**7563.NAP.Q.61.61**  
 360 221 100

**7563.N.CO.Q.61.61**  
 360 223 100

Aus/Wechsel ■ 3/2 L ■ Beleuchtbar mit  
 LED und Leucht-Druckknopf

**7569.NUP.Q.61.61**  
 360 280 100

**7569.NAP.Q.61.61**  
 360 281 100

**7569.N.CO.Q.61.61**  
 360 283 100

Kreuz ■ 6/1 L ■ Beleuchtbar mit LED und  
 Leucht-Druckknopf

**7566.NUP.Q.61.61**  
 360 250 100

**7566.NAP.Q.61.61**  
 360 251 100

**7566.N.CO.Q.61.61**  
 360 253 100

**Druckschalter ■ Beleuchtet ■ Mit**  
**Frontlinse ■ 16 A, 230 V AC ■ Mit**  
 Steckklemmen ■ LED-Last max: 200 W  
 ■ Frontscheibe 53 mm, für Bohrung  
 53 mm ■ Einbautiefe 18 mm ■ NAP.Q:  
 Anbauhöhe 70 mm



Aus/Wechsel ■ 3/1 L ■ Mit LED Gelb  
 1,0 mA ■ Orientierungsbeleuchtung

**7563.LS.NUP.Q.L.61.61.34**  
 360 210 100

**7563.LS.NAP.Q.L.61.61.34**  
 360 211 100

**7563.LS.N.CO.Q.L.61.61.34**  
 360 213 100

Aus/Wechsel ■ 3/1 L ■ Mit LED Gelb  
 1,0 mA ■ Orientierungs- oder  
 Kontrollbeleuchtung

**7563.KS.NUP.Q.L.61.61.34**  
 360 200 100

**7563.KS.NAP.Q.L.61.61.34**  
 360 201 100

**7563.KS.N.CO.Q.L.61.61.34**  
 360 203 100

Aus/Wechsel ■ 3/2 L ■ Mit LED Gelb  
 1,0 mA ■ Orientierungsbeleuchtung

**7569.LS.NUP.Q.L.61.61.34**  
 360 270 100

**7569.LS.NAP.Q.L.61.61.34**  
 360 271 100

**7569.LS.N.CO.Q.L.61.61.34**  
 360 273 100

Aus/Wechsel ■ 3/2 L ■ Mit LED Gelb  
 1,0 mA ■ Orientierungs- oder  
 Kontrollbeleuchtung

**7569.KS.NUP.Q.L.61.61.34**  
 360 260 100

**7569.KS.NAP.Q.L.61.61.34**  
 360 261 100

**7569.KS.N.CO.Q.L.61.61.34**  
 360 263 100

Kreuz ■ 6/1 L ■ Mit LED Gelb 1,0 mA ■  
 Orientierungsbeleuchtung

**7566.LS.NUP.Q.L.61.61.34**  
 360 240 100

**7566.LS.NAP.Q.L.61.61.34**  
 360 241 100











**7566.LS.N.CO.Q.L.61.61.34**  
 360 243 100

Kreuz ■ 6/1 L ■ Mit LED Gelb 1,0 mA ■  
 Orientierungs- oder  
 Kontrollbeleuchtung

**7566.KS.NUP.Q.L.61.61.34**  
 360 230 100

**7566.KS.NAP.Q.L.61.61.34**  
 360 231 100

**7566.KS.N.CO.Q.L.61.61.34**  
 360 233 100

Einsätze / Abdeckset		Bauteile			
BSM Farbneutral	Q.A Weiss	Deckel Weiss für Apparate mit Klapp- deckel	Deckel Weiss für Apparate ohne Klappdeckel	UP-Montagerahmen Weiss für UP-Apparate	AP-Gehäuseunterteil Weiss für AP-Apparate
					
<b>7563.BSM</b> 326 317 000	<b>920-7560.Q.A.61</b> 388 374 100		<b>921-7560.N.Q.61.61</b> 377 027 500	<b>923-NUP.Q.61</b> 374 690 000	<b>902-NAP.Q.61</b> 284 012 000
<b>7569.BSM</b> 326 327 000	<b>920-7560.Q.A.61</b> 388 374 100		<b>921-7560.N.Q.61.61</b> 377 027 500	<b>923-NUP.Q.61</b> 374 690 000	<b>902-NAP.Q.61</b> 284 012 000
<b>7566.BSM</b> 326 607 000	<b>920-7560.Q.A.61</b> 388 374 100		<b>921-7560.N.Q.61.61</b> 377 027 500	<b>923-NUP.Q.61</b> 374 690 000	<b>902-NAP.Q.61</b> 284 012 000
					
<b>7563.LS.BSM.34</b> 327 337 002	<b>920-7560.Q.A.FL.61</b> 388 375 100		<b>921-7560.N.Q.FL.61.61</b> 377 027 700	<b>923-NUP.Q.61</b> 374 690 000	<b>902-NAP.Q.61</b> 284 012 000
<b>7563.KS.BSM.34</b> 328 337 002	<b>920-7560.Q.A.FL.61</b> 388 375 100		<b>921-7560.N.Q.FL.61.61</b> 377 027 700	<b>923-NUP.Q.61</b> 374 690 000	<b>902-NAP.Q.61</b> 284 012 000
<b>7569.LS.BSM.34</b> 327 437 002	<b>920-7560.Q.A.FL.61</b> 388 375 100		<b>921-7560.N.Q.FL.61.61</b> 377 027 700	<b>923-NUP.Q.61</b> 374 690 000	<b>902-NAP.Q.61</b> 284 012 000
<b>7569.KS.BSM.34</b> 328 437 002	<b>920-7560.Q.A.FL.61</b> 388 375 100		<b>921-7560.N.Q.FL.61.61</b> 377 027 700	<b>923-NUP.Q.61</b> 374 690 000	<b>902-NAP.Q.61</b> 284 012 000
<b>7566.LS.BSM.34</b> 327 627 002	<b>920-7560.Q.A.FL.61</b> 388 375 100		<b>921-7560.N.Q.FL.61.61</b> 377 027 700	<b>923-NUP.Q.61</b> 374 690 000	<b>902-NAP.Q.61</b> 284 012 000
<b>7566.KS.BSM.34</b> 328 627 002	<b>920-7560.Q.A.FL.61</b> 388 375 100		<b>921-7560.N.Q.FL.61.61</b> 377 027 700	<b>923-NUP.Q.61</b> 374 690 000	<b>902-NAP.Q.61</b> 284 012 000

Weitere LED-Farben: Code ändern

Farbübersicht LED	Feller Code
Weiss	<b>..14</b>
Gelb	<b>..34</b>
Rot	<b>..44</b>
Blau	<b>..74</b>
Grün	<b>..84</b>

**NEVO**  
**Bajonett Befestigungssystem**  
**Drucktaster**  
**Schwarze Membrane**

**Fertigapparate**

**Unterputz**

**NUP.Q**  
 Weiss+weitere  
 IP55

**NUPU.Q**  
 Weiss+weitere  
 IP21

**Aufputz**

**NAP.Q**  
 Weiss+weitere  
 IP55

**NAPU.Q**  
 Weiss+weitere  
 IP21

**Baukasten**

**Komponenten**

**N.CO.Q**  
 Weiss+weitere  
 für Kombinationen

**NU.CO.Q**  
 Weiss+weitere  
 für Kombinationen

**Drucktaster ■ Unbeleuchtet ■ 16 A,**  
 230 V AC ■ Mit Steckklemmen ■ Front-  
 scheibe 53 mm, für Bohrung 53 mm ■  
 Einbautiefe 18 mm ■ NAP.Q: Anbauhö-  
 he 70 mm



Schliesser-Öffner ■ 1 L ■ Beleuchtbar  
 mit LED und Leucht-Druckknopf

**7563.AR.NUP.Q.61**  
 360 800 000

**7563.AR.NAP.Q.61**  
 360 801 000

**7563.AR.N.CO.Q.61**  
 360 803 000

Schliesser-Öffner ■ 2 L ■ Beleuchtbar  
 mit LED und Leucht-Druckknopf

**7569.AR.NUP.Q.61**  
 360 830 000

**7569.AR.NAP.Q.61**  
 360 831 000

**7569.AR.N.CO.Q.61**  
 360 833 000

**Drucktaster ■ Beleuchtet ■ Mit Front-**  
**linse ■ 16 A, 230 V AC ■ Mit Steckklem-**  
**men ■ Frontscheibe 53 mm, für Boh-**  
**rung 53 mm ■ Einbautiefe 18 mm ■**  
**NAP.Q: Anbauhöhe 70 mm**



Schliesser-Öffner ■ 1 L ■ Mit LED Gelb  
 1,0 mA ■ Orientierungsbeleuchtung

**7563.ARL.NUP.Q.L.61.34**  
 360 820 000

**7563.ARL.NAP.Q.L.61.34**  
 360 821 000

**7563.ARL.N.CO.Q.L.61.34**  
 360 823 000

Schliesser-Öffner ■ 1 L ■ Mit LED Gelb  
 1,0 mA ■ Orientierungs- oder  
 Kontrollbeleuchtung

**7563.ARK.NUP.Q.L.61.34**  
 360 810 000

**7563.ARK.NAP.Q.L.61.34**  
 360 811 000

**7563.ARK.N.CO.Q.L.61.34**  
 360 813 000

Schwarz ..60 (.50), Lichtgrau ..62 (.40): Code ändern

**NEVO**  
**Bajonett Befestigungssystem**  
**Drucktaster**  
**Weisse Membrane**

**Fertigapparate**

**Unterputz**

**NUP.Q**  
 Weiss  
 IP55

**NUPU.Q**  
 Weiss  
 IP21

**Aufputz**

**NAP.Q**  
 Weiss  
 IP55

**NAPU.Q**  
 Weiss  
 IP21

**Baukasten**

**Komponenten**

**N.CO.Q**  
 Weiss  
 für Kombinationen

**NU.CO.Q**  
 Weiss  
 für Kombinationen

**Drucktaster ■ Unbeleuchtet ■ 16 A,**  
 230 V AC ■ Mit Steckklemmen ■ Front-  
 scheibe 53 mm, für Bohrung 53 mm ■  
 Einbautiefe 18 mm ■ NAP.Q: Anbauhö-  
 he 70 mm



Schliesser-Öffner ■ 1 L ■ Beleuchtbar  
 mit LED und Leucht-Druckknopf

**7563.AR.NUP.Q.61.61**  
 360 800 100

**7563.AR.NAP.Q.61.61**  
 360 801 100

**7563.AR.N.CO.Q.61.61**  
 360 803 100

Schliesser-Öffner ■ 2 L ■ Beleuchtbar  
 mit LED und Leucht-Druckknopf

**7569.AR.NUP.Q.61.61**  
 360 830 100

**7569.AR.NAP.Q.61.61**  
 360 831 100

**7569.AR.N.CO.Q.61.61**  
 360 833 100

**Drucktaster ■ Beleuchtet ■ Mit Front-**  
**linse ■ 16 A, 230 V AC ■ Mit Steckklem-**  
**men ■ Frontscheibe 53 mm, für Boh-**  
**rung 53 mm ■ Einbautiefe 18 mm ■**  
**NAP.Q: Anbauhöhe 70 mm**



Schliesser-Öffner ■ 1 L ■ Mit LED Gelb  
 1,0 mA ■ Orientierungsbeleuchtung

**7563.ARL.NUP.Q.L.61.61.34**  
 360 820 100

**7563.ARL.NAP.Q.L.61.61.34**  
 360 821 100

**7563.ARL.N.CO.Q.L.61.61.34**  
 360 823 100











Schliesser-Öffner ■ 1 L ■ Mit LED Gelb  
 1,0 mA ■ Orientierungs- oder  
 Kontrollbeleuchtung

**7563.ARK.NUP.Q.L.61.61.34**  
 360 810 100

**7563.ARK.NAP.Q.L.61.61.34**  
 360 811 100











**7563.ARK.N.CO.Q.L.61.61.34**  
 360 813 100



Einsätze / Abdeckset		Bauteile			
BSM Farbneutral	Q.A Weiss+Schwarz	Deckel Weiss+weitere für Apparate mit Klapp- deckel	Deckel Weiss+weitere für Apparate ohne Klappdeckel	UP-Montagerahmen Weiss+weitere für UP-Apparate	AP-Gehäuseunterteil Weiss+weitere für AP-Apparate
					
<b>7563.AR.BSM</b> 354 527 000	<b>920-7560.Q.A.61</b> 388 374 100	<b>921-7560.N.Q.61</b> 377 027 400	<b>923-NUP.Q.61</b> 374 690 000	<b>902-NAP.Q.61</b> 284 012 000	
<b>7569.AR.BSM</b> 354 557 000	<b>920-7560.Q.A.61</b> 388 374 100	<b>921-7560.N.Q.61</b> 377 027 400	<b>923-NUP.Q.61</b> 374 690 000	<b>902-NAP.Q.61</b> 284 012 000	
					
<b>7563.ARL.BSM.34</b> 354 237 002	<b>920-7560.Q.A.FL.61</b> 388 375 100	<b>921-7560.N.Q.FL.61</b> 377 027 600	<b>923-NUP.Q.61</b> 374 690 000	<b>902-NAP.Q.61</b> 284 012 000	
<b>7563.ARK.BSM.34</b> 354 257 002	<b>920-7560.Q.A.FL.61</b> 388 375 100	<b>921-7560.N.Q.FL.61</b> 377 027 600	<b>923-NUP.Q.61</b> 374 690 000	<b>902-NAP.Q.61</b> 284 012 000	

Weitere LED-Farben: Code ändern

Schwarz ..60 (.50), Lichtgrau ..62 (.40): Code ändern  
Weisser Deckel mit weisser Dichtung: Code ändern ..61.61

Einsätze / Abdeckset		Bauteile			
BSM Farbneutral	Q.A Weiss	Deckel Weiss für Apparate mit Klapp- deckel	Deckel Weiss für Apparate ohne Klappdeckel	UP-Montagerahmen Weiss für UP-Apparate	AP-Gehäuseunterteil Weiss für AP-Apparate
					
<b>7563.AR.BSM</b> 354 527 000	<b>920-7560.Q.A.61</b> 388 374 100	<b>921-7560.N.Q.61.61</b> 377 027 500	<b>923-NUP.Q.61</b> 374 690 000	<b>902-NAP.Q.61</b> 284 012 000	
<b>7569.AR.BSM</b> 354 557 000	<b>920-7560.Q.A.61</b> 388 374 100	<b>921-7560.N.Q.61.61</b> 377 027 500	<b>923-NUP.Q.61</b> 374 690 000	<b>902-NAP.Q.61</b> 284 012 000	
					
<b>7563.ARL.BSM.34</b> 354 237 002	<b>920-7560.Q.A.FL.61</b> 388 375 100	<b>921-7560.N.Q.FL.61.61</b> 377 027 700	<b>923-NUP.Q.61</b> 374 690 000	<b>902-NAP.Q.61</b> 284 012 000	
<b>7563.ARK.BSM.34</b> 354 257 002	<b>920-7560.Q.A.FL.61</b> 388 375 100	<b>921-7560.N.Q.FL.61.61</b> 377 027 700	<b>923-NUP.Q.61</b> 374 690 000	<b>902-NAP.Q.61</b> 284 012 000	

Weitere LED-Farben: Code ändern

Farbübersicht LED	Feller Code
Weiss	<b>..14</b>
Gelb	<b>..34</b>
Rot	<b>..44</b>
Blau	<b>..74</b>
Grün	<b>..84</b>

**NEVO**  
Bajonett Befestigungssystem  
Storenschalter

**Fertigapparate**

**Unterputz**

**NUP.Q**  
Weiss+weitere  
IP55

**NUPU.Q**  
Weiss+weitere  
IP21

**Aufputz**

**NAP.Q**  
Weiss+weitere  
IP55

**NAPU.Q**  
Weiss+weitere  
IP21

**Baukasten**

**Komponenten**

**N.CO.Q**  
Weiss+weitere  
für Kombinationen

**NU.CO.Q**  
Weiss+weitere  
für Kombinationen

**Storenschalter 1-Kanal** ■ 10 A,  
250 V AC ■ Mit 2 Tasten ■ Mit Steck-  
klemmen ■ Frontscheibe 53 mm, für  
Bohrung 53 mm ■ Einbautiefe 18 mm ■  
NAP.Q: Anbauhöhe 71 mm ■ NAPU.Q:  
Anbauhöhe 66 mm



**7592.AV.NUP.Q.61**  
367 410 000

**7592.AV.NUPU.Q.61**  
367 415 000

**7592.AV.NAP.Q.61**  
367 411 000

**7592.AV.NAPU.Q.61**  
367 416 000

**7592.AV.N.CO.Q.61**  
367 413 000

**7592.AV.NU.CO.Q.61**  
367 418 000

**Storenschalter 2-Kanal** ■ 10 A,  
250 V AC ■ Mit 4 Tasten ■ Mit Steck-  
klemmen ■ Frontscheibe 53 mm, für  
Bohrung 53 mm ■ Einbautiefe 18 mm ■  
NAP.Q: Anbauhöhe 71 mm ■ NAPU.Q:  
Anbauhöhe 66 mm ■ BSM: Einbautiefe  
27 mm



**7594.AV.NUP.Q.61**  
367 430 000

**7594.AV.NUPU.Q.61**  
367 435 000

**7594.AV.NAP.Q.61**  
367 431 000

**7594.AV.NAPU.Q.61**  
367 436 000

**7594.AV.N.CO.Q.61**  
367 433 000

**7594.AV.NU.CO.Q.61**  
367 438 000

Schwarz ..60 (.50), Lichtgrau ..62 (.40): Code ändern

**NEVO**  
Bajonett Befestigungssystem  
Storentaster

**Fertigapparate**

**Unterputz**

**NUP.Q**  
Weiss+weitere  
IP55

**NUPU.Q**  
Weiss+weitere  
IP21

**Aufputz**

**NAP.Q**  
Weiss+weitere  
IP55

**NAPU.Q**  
Weiss+weitere  
IP21

**Baukasten**

**Komponenten**

**N.CO.Q**  
Weiss+weitere  
für Kombinationen

**NU.CO.Q**  
Weiss+weitere  
für Kombinationen

**Storentaster 1-Kanal** ■ 10 A, 250 V AC ■  
Mit 2 Tasten ■ Mit Steckklemmen ■  
Frontscheibe 53 mm, für Bohrung  
53 mm ■ Einbautiefe 18 mm ■ NAP.Q:  
Anbauhöhe 71 mm ■ NAPU.Q: Anbau-  
höhe 66 mm



**7592.A.NUP.Q.61**  
367 400 000

**7592.A.NUPU.Q.61**  
367 405 000

**7592.A.NAP.Q.61**  
367 401 000

**7592.A.NAPU.Q.61**  
367 406 000

**7592.A.N.CO.Q.61**  
367 403 000

**7592.A.NU.CO.Q.61**  
367 408 000

**Storentaster 2-Kanal** ■ 10 A, 250 V AC  
■ Mit 4 Tasten ■ Mit Steckklemmen ■  
Frontscheibe 53 mm, für Bohrung  
53 mm ■ Einbautiefe 18 mm ■ NAP.Q:  
Anbauhöhe 71 mm ■ NAPU.Q: Anbau-  
höhe 66 mm ■ BSM: Einbautiefe 27 mm



**7594.A.NUP.Q.61**  
367 420 000

**7594.A.NUPU.Q.61**  
367 425 000

**7594.A.NAP.Q.61**  
367 421 000










**7594.A.NAPU.Q.61**  
367 426 000

**7594.A.N.CO.Q.61**  
367 423 000

**7594.A.NU.CO.Q.61**  
367 428 000

Schwarz ..60 (.50), Lichtgrau ..62 (.40): Code ändern

**Einsätze / Abdeckset****BSM**  
Farbneutral**Q.A**  
Weiss+Schwarz**Bauteile****Deckel**  
Weiss+weitere  
für Apparate mit Klapp-  
deckel**Deckel**  
Weiss+weitere  
für Apparate ohne  
Klappdeckel**UP-Montagerahmen**  
Weiss+weitere  
für UP-Apparate**AP-Gehäuseunterteil**  
Weiss+weitere  
für AP-Apparate**7592.AV.BSM**  
546 513 790**920-7592.Q.A.61**  
388 384 100**921-7592.N.Q.61**  
377 028 200**921-53.NU.Q.61**  
377 025 600**923-NUP.Q.61**  
374 690 000**902-NAP.Q.61**  
284 012 000**7594.AV.BSM**  
546 523 790**920-7594.Q.A.61**  
388 386 100**921-7594.N.Q.61**  
377 028 400**921-53.NU.Q.61**  
377 025 600**923-NUP.Q.61**  
374 690 000**902-NAP.Q.61**  
284 012 000Schwarz ..60 (.50), Lichtgrau ..62 (.40): Code ändern  
Weisser Deckel mit weisser Dichtung: Code ändern ..61.61**Einsätze / Abdeckset****BSM**  
Farbneutral**Q.A**  
Weiss+Schwarz**Bauteile****Deckel**  
Weiss+weitere  
für Apparate mit Klapp-  
deckel**Deckel**  
Weiss+weitere  
für Apparate ohne  
Klappdeckel**UP-Montagerahmen**  
Weiss+weitere  
für UP-Apparate**AP-Gehäuseunterteil**  
Weiss+weitere  
für AP-Apparate**7592.A.BSM**  
546 613 790**920-7592.Q.A.61**  
388 384 100**921-7592.N.Q.61**  
377 028 200**921-53.NU.Q.61**  
377 025 600**923-NUP.Q.61**  
374 690 000**902-NAP.Q.61**  
284 012 000**7594.AV.BSM**  
546 523 790**920-7594.Q.A.61**  
388 386 100**921-7594.N.Q.61**  
377 028 400**921-53.NU.Q.61**  
377 025 600**923-NUP.Q.61**  
374 690 000**902-NAP.Q.61**  
284 012 000Schwarz ..60 (.50), Lichtgrau ..62 (.40): Code ändern  
Weisser Deckel mit weisser Dichtung: Code ändern ..61.61

NEVO Bajonett Befestigungssystem Drehschalter / Schwenktaster mit Drehgriff	Fertigapparate		Aufputz		Baukasten	
	Unterputz				Komponenten	
	NUP.Q Weiss+weitere IP55	NUPU.Q Weiss+weitere IP21	NAP.Q Weiss+weitere IP55	NAPU.Q Weiss+weitere IP21	N.CO.Q Weiss+weitere für Kombinationen	NU.CO.Q Weiss+weitere für Kombinationen
<b>Drehschalter</b> ■ Mit Drehgriff ■ 16 A, 240/400 V AC ■ Mit Schraubklemmen ■ LED-Last max: 200 W						
Ausschalter ■ 0/1 L ■ KS 0 - 1 - 0 - 1 ■ Einbautiefe 24 mm ■ NAP.Q: Anbauhö- he 80 mm	7411.NUP.Q.61 369 000 000		7411.NAP.Q.61 369 001 000		7411.N.CO.Q.61 369 003 000	
Ausschalter ■ 0/2 L ■ KS 0 - 1 - 0 - 1 ■ Einbautiefe 24 mm ■ NAP.Q: Anbauhö- he 80 mm	7412.NUP.Q.61 369 050 000		7412.NAP.Q.61 369 051 000		7412.N.CO.Q.61 369 053 000	
Ausschalter ■ 0/3 L ■ KS 0 - 1 - 0 - 1 ■ Einbautiefe 37 mm ■ NAP.Q: Anbauhö- he 80 mm	7413.NUP.Q.61 369 090 000		7413.NAP.Q.61 369 091 000		7413.N.CO.Q.61 369 093 000	
Ausschalter ■ 0/4 L ■ KS 0 - 1 - 0 - 1 ■ Einbautiefe 37 mm ■ NAP.Q: Anbauhö- he 80 mm	7414.NUP.Q.61 369 120 000		7414.NAP.Q.61 369 121 000		7414.N.CO.Q.61 369 123 000	
Serieschalter ■ 1/1 L ■ KS 0 - 1 - 1 + 2 - 2 ■ Einbautiefe 37 mm ■ NAP.Q: Anbauhö- he 80 mm	7411-1.NUP.Q.61 369 010 000		7411-1.NAP.Q.61 369 011 000		7411-1.N.CO.Q.61 369 013 000	
Umschalter ■ 2/1 L ■ KS 0 - 1 - 0 - 2 ■ Einbautiefe 24 mm ■ NAP.Q: Anbauhö- he 80 mm	7411-2.NUP.Q.61 369 020 000		7411-2.NAP.Q.61 369 021 000		7411-2.N.CO.Q.61 369 023 000	
Umschalter ■ 2/2 L ■ KS 0 - 1 - 0 - 2 ■ Einbautiefe 37 mm ■ NAP.Q: Anbauhö- he 80 mm	7412-2.NUP.Q.61 369 060 000		7412-2.NAP.Q.61 369 061 000		7412-2.N.CO.Q.61 369 063 000	
Umschalter ■ 2/3 L ■ KS 0 - 1 - 0 - 2 ■ Einbautiefe 50 mm ■ NAP.Q: Anbauhö- he 103 mm	7413-2.NUP.Q.61 369 100 000		7413-2.NAP.Q.61 369 101 000		7413-2.N.CO.Q.61 369 103 000	
Wechselschalter ■ 3/1 L ■ KS 2 - 1 - 2 - 1 ■ Einbautiefe 37 mm ■ NAP.Q: Anbauhö- he 80 mm	7411-3.NUP.Q.61 369 030 000		7411-3.NAP.Q.61 369 031 000		7411-3.N.CO.Q.61 369 033 000	
Wechselschalter ■ 3/2 L ■ KS 2 - 1 - 2 - 1 ■ Einbautiefe 37 mm ■ NAP.Q: Anbau- höhe 80 mm	7412-3.NUP.Q.61 369 070 000		7412-3.NAP.Q.61 369 071 000		7412-3.N.CO.Q.61 369 073 000	
Wechselschalter ■ 3/3 L ■ KS 2 - 1 - 2 - 1 ■ Einbautiefe 63 mm ■ NAP.Q: Anbau- höhe 103 mm	7413-3.NUP.Q.61 369 110 000		7413-3.NAP.Q.61 369 111 000		7413-3.N.CO.Q.61 369 113 000	
Mehrfachumschalter ■ 5/1 L ■ KS 0 - 1 - 2 - 3 ■ Einbautiefe 37 mm ■ NAP.Q: An- bauhöhe 80 mm	7411-5.NUP.Q.61 369 040 000		7411-5.NAP.Q.61 369 041 000		7411-5.N.CO.Q.61 369 043 000	
Mehrfachumschalter ■ 5/2 L ■ KS 0 - 1 - 2 - 3 ■ Einbautiefe 63 mm ■ NAP.Q: An- bauhöhe 103 mm	7412-5.NUP.Q.61 369 080 000		7412-5.NAP.Q.61 369 081 000		7412-5.N.CO.Q.61 369 083 000	
<b>Schwenktaster</b> ■ Mit Drehgriff ■ 16 A, 240/400 V AC ■ Mit einseitigem Rück- zug ■ Mit Schraubklemmen						
Schliesser ■ 1 L ■ KS 0 ← 1 ■ Einbautiefe 24 mm ■ NAP.Q: Anbauhöhe 80 mm	7411-16.NUP.Q.61 369 200 000		7411-16.NAP.Q.61 369 201 000		7411-16.N.CO.Q.61 369 203 000	
Schliesser ■ 2 L ■ KS 0 ← 1 ■ Einbautie- fe 24 mm ■ NAP.Q: Anbauhöhe 80 mm	7412-16.NUP.Q.61 369 230 000		7412-16.NAP.Q.61 369 231 000		7412-16.N.CO.Q.61 369 233 000	
<b>Schwenktaster</b> ■ Mit Drehgriff ■ 16 A, 240/400 V AC ■ Mit beidseitigem Rück- zug ■ Mit Schraubklemmen						
Wechsel ■ 1 L ■ KS 1 → 0 ← 2 ■ Einbau- tiefe 24 mm ■ NAP.Q: Anbauhöhe 80 mm	7411-19.NUP.Q.61 369 210 000		7411-19.NAP.Q.61 369 211 000		7411-19.N.CO.Q.61 369 213 000	
Öffner-Schliesser ■ 1 L ■ KS 0 → ← 1 ■ Einbautiefe 24 mm ■ NAP.Q: Anbauhö- he 80 mm	7411-20.NUP.Q.61 369 220 000		7411-20.NAP.Q.61 369 221 000		7411-20.N.CO.Q.61 369 223 000	
















Individuelle Kennscheibe siehe Bauteile

Schwarz ..60 (.50), Lichtgrau ..62 (.40): Code ändern

#### Zwischenrahmen

Bauart	N.CO.Q
7413-2	1 × 922-20.N.Q.61
7413-3	1 × 922-20.N.Q.61
7412-5	1 × 922-20.N.Q.61



<b>Einsätze</b>	<b>Abdeckset</b>	<b>Bauteile</b>			<b>UP-Montagerahmen</b>	<b>AP-Gehäuseunterteil</b>
<b>BSM</b> Farbneutral	<b>Q.A</b> Weiss+Schwarz	<b>Deckel</b> Weiss+weitere für Apparate mit Klapp- deckel	<b>Deckel</b> Weiss+weitere für Apparate ohne Klappdeckel	<b>Kennscheibe</b> Weiss+weitere	<b>UP-Montagerahmen</b> Weiss+weitere für UP-Apparate	<b>AP-Gehäuseunterteil</b> Weiss+weitere für AP-Apparate
						
<b>7411.BSM</b> 347 101 600			<b>921-7400.N.Q.61</b> 377 026 800	<b>908-7400.N.Q.002.61</b> 373 001 000	<b>923-NUP.Q.61</b> 374 690 000	<b>902-NAP.Q.61</b> 284 012 000
<b>7412.BSM</b> 347 102 600			<b>921-7400.N.Q.61</b> 377 026 800	<b>908-7400.N.Q.002.61</b> 373 001 000	<b>923-NUP.Q.61</b> 374 690 000	<b>902-NAP.Q.61</b> 284 012 000
<b>7413.BSM</b> 347 103 600			<b>921-7400.N.Q.61</b> 377 026 800	<b>908-7400.N.Q.002.61</b> 373 001 000	<b>923-NUP.Q.61</b> 374 690 000	<b>902-NAP.Q.61</b> 284 012 000
<b>7414.BSM</b> 347 104 600			<b>921-7400.N.Q.61</b> 377 026 800	<b>908-7400.N.Q.002.61</b> 373 001 000	<b>923-NUP.Q.61</b> 374 690 000	<b>902-NAP.Q.61</b> 284 012 000
<b>7411-1.BSM</b> 347 181 600			<b>921-7400.N.Q.61</b> 377 026 800	<b>908-7400.N.Q.040.61</b> 373 007 000	<b>923-NUP.Q.61</b> 374 690 000	<b>902-NAP.Q.61</b> 284 012 000
<b>7411-2.BSM</b> 347 121 600			<b>921-7400.N.Q.61</b> 377 026 800	<b>908-7400.N.Q.003.61</b> 373 002 000	<b>923-NUP.Q.61</b> 374 690 000	<b>902-NAP.Q.61</b> 284 012 000
<b>7412-2.BSM</b> 347 122 600			<b>921-7400.N.Q.61</b> 377 026 800	<b>908-7400.N.Q.003.61</b> 373 002 000	<b>923-NUP.Q.61</b> 374 690 000	<b>902-NAP.Q.61</b> 284 012 000
<b>7413-2.BSM</b> 347 123 600			<b>921-7400.N.Q.61</b> 377 026 800	<b>908-7400.N.Q.003.61</b> 373 002 000	<b>923-NUP.Q.61</b> 374 690 000	<b>902-NAP.Q.61</b> 284 012 000
<b>7411-3.BSM</b> 347 131 600			<b>921-7400.N.Q.61</b> 377 026 800	<b>908-7400.N.Q.020.61</b> 373 006 000	<b>923-NUP.Q.61</b> 374 690 000	<b>902-NAP.Q.61</b> 284 012 000
<b>7412-3.BSM</b> 347 132 600			<b>921-7400.N.Q.61</b> 377 026 800	<b>908-7400.N.Q.020.61</b> 373 006 000	<b>923-NUP.Q.61</b> 374 690 000	<b>902-NAP.Q.61</b> 284 012 000
<b>7413-3.BSM</b> 347 133 600			<b>921-7400.N.Q.61</b> 377 026 800	<b>908-7400.N.Q.020.61</b> 373 006 000	<b>923-NUP.Q.61</b> 374 690 000	<b>902-NAP.Q.61</b> 284 012 000
<b>7411-5.BSM</b> 347 151 600			<b>921-7400.N.Q.61</b> 377 026 800	<b>908-7400.N.Q.012.61</b> 373 004 000	<b>923-NUP.Q.61</b> 374 690 000	<b>902-NAP.Q.61</b> 284 012 000
<b>7412-5.BSM</b> 347 152 600			<b>921-7400.N.Q.61</b> 377 026 800	<b>908-7400.N.Q.012.61</b> 373 004 000	<b>923-NUP.Q.61</b> 374 690 000	<b>902-NAP.Q.61</b> 284 012 000
						
<b>7411-16.BSM</b> 347 706 600			<b>921-7400.N.Q.61</b> 377 026 800	<b>908-7400.N.Q.201.61</b> 373 031 000	<b>923-NUP.Q.61</b> 374 690 000	<b>902-NAP.Q.61</b> 284 012 000
<b>7412-16.BSM</b> 347 707 600			<b>921-7400.N.Q.61</b> 377 026 800	<b>908-7400.N.Q.201.61</b> 373 031 000	<b>923-NUP.Q.61</b> 374 690 000	<b>902-NAP.Q.61</b> 284 012 000
						
<b>7411-19.BSM</b> 347 717 600			<b>921-7400.N.Q.61</b> 377 026 800	<b>908-7400.N.Q.204.61</b> 373 032 000	<b>923-NUP.Q.61</b> 374 690 000	<b>902-NAP.Q.61</b> 284 012 000
<b>7411-20.BSM</b> 347 720 600			<b>921-7400.N.Q.61</b> 377 026 800	<b>908-7400.N.Q.219.61</b> 373 034 000	<b>923-NUP.Q.61</b> 374 690 000	<b>902-NAP.Q.61</b> 284 012 000

Schwarz ..60 (.50), Lichtgrau ..62 (.40): Code ändern  
Weisser Deckel mit weisser Dichtung: Code ändern ..61.61

**Spezialschemata**  
**AWAG Elektrotechnik AG**  
Sandbühlstrasse 2  
CH-8604 Volketswil  
Telefon +41 44 908 19 19  
info@awag.ch, www.awag.ch

**NEVO**  
**Bajonett Befestigungssystem**  
**Drehschalter mit**  
**Sicherheitsschloss**

**Fertigapparate**

**Unterputz**

**NUP.Q**  
 Weiss+weitere  
 IP55

**NUPU.Q**  
 Weiss+weitere  
 IP21

**Aufputz**

**NAP.Q**  
 Weiss+weitere  
 IP55

**NAPU.Q**  
 Weiss+weitere  
 IP21

**Baukasten**

**Komponenten**

**N.CO.Q**  
 Weiss+weitere  
 für Kombinationen

**NU.CO.Q**  
 Weiss+weitere  
 für Kombinationen

**Drehschalter** ■ Mit Sicherheitsschloss und 2 Schlüssel ■ 16 A, 240/400 V AC ■ Mit Schraubklemmen ■ LED-Last max: 200 W ■ Frontscheibe 60 mm, für Bohrung 60 mm



Ausschalter ■ 0/1 L ■ KS 0 - 1 - 0 - 1 ■ Einbautiefe 40 mm ■ NAP.Q: Anbauhöhe 70 mm ■ NAPU.Q: Anbauhöhe 64 mm	<b>7411.NUP.Q.SS.61</b> 369 000 100	<b>7411.NUPU.Q.SS.61</b> 369 005 100	<b>7411.NAP.Q.SS.61</b> 369 001 100	<b>7411.NAPU.Q.SS.61</b> 369 006 100	<b>7411.N.CO.Q.SS.61</b> 369 003 100	<b>7411.NU.CO.Q.SS.61</b> 369 008 100
Ausschalter ■ 0/2 L ■ KS 0 - 1 - 0 - 1 ■ Einbautiefe 40 mm ■ NAP.Q: Anbauhöhe 70 mm ■ NAPU.Q: Anbauhöhe 64 mm	<b>7412.NUP.Q.SS.61</b> 369 050 100	<b>7412.NUPU.Q.SS.61</b> 369 055 100	<b>7412.NAP.Q.SS.61</b> 369 051 100	<b>7412.NAPU.Q.SS.61</b> 369 056 100	<b>7412.N.CO.Q.SS.61</b> 369 053 100	<b>7412.NU.CO.Q.SS.61</b> 369 058 100
Ausschalter ■ 0/3 L ■ KS 0 - 1 - 0 - 1 ■ Einbautiefe 53 mm ■ NAP.Q: Anbauhöhe 93 mm ■ NAPU.Q: Anbauhöhe 87 mm	<b>7413.NUP.Q.SS.61</b> 369 090 100	<b>7413.NUPU.Q.SS.61</b> 369 095 100	<b>7413.NAP.Q.SS.61</b> 369 091 100	<b>7413.NAPU.Q.SS.61</b> 369 096 100	<b>7413.N.CO.Q.SS.61</b> 369 093 100	<b>7413.NU.CO.Q.SS.61</b> 369 098 100
Ausschalter ■ 0/4 L ■ KS 0 - 1 - 0 - 1 ■ Einbautiefe 53 mm ■ NAP.Q: Anbauhöhe 93 mm ■ NAPU.Q: Anbauhöhe 87 mm	<b>7414.NUP.Q.SS.61</b> 369 120 100	<b>7414.NUPU.Q.SS.61</b> 369 125 100	<b>7414.NAP.Q.SS.61</b> 369 121 100	<b>7414.NAPU.Q.SS.61</b> 369 126 100	<b>7414.N.CO.Q.SS.61</b> 369 123 100	<b>7414.NU.CO.Q.SS.61</b> 369 128 100
Serieschalter ■ 1/1 L ■ KS 0 - 1 - 1+2 - 2 ■ Einbautiefe 53 mm ■ NAP.Q: Anbauhöhe 93 mm ■ NAPU.Q: Anbauhöhe 87 mm	<b>7411-1.NUP.Q.SS.61</b> 369 010 100	<b>7411-1.NUPU.Q.SS.61</b> 369 015 100	<b>7411-1.NAP.Q.SS.61</b> 369 011 100	<b>7411-1.NAPU.Q.SS.61</b> 369 016 100	<b>7411-1.N.CO.Q.SS.61</b> 369 013 100	<b>7411-1.NU.CO.Q.SS.61</b> 369 018 100
Umschalter ■ 2/1 L ■ KS 0 - 1 - 0 - 2 ■ Einbautiefe 40 mm ■ NAP.Q: Anbauhöhe 70 mm ■ NAPU.Q: Anbauhöhe 64 mm	<b>7411-2.NUP.Q.SS.61</b> 369 020 100	<b>7411-2.NUPU.Q.SS.61</b> 369 025 100	<b>7411-2.NAP.Q.SS.61</b> 369 021 100	<b>7411-2.NAPU.Q.SS.61</b> 369 026 100	<b>7411-2.N.CO.Q.SS.61</b> 369 023 100	<b>7411-2.NU.CO.Q.SS.61</b> 369 028 100
Umschalter ■ 2/2 L ■ KS 0 - 1 - 0 - 2 ■ Einbautiefe 53 mm ■ NAP.Q: Anbauhöhe 93 mm ■ NAPU.Q: Anbauhöhe 87 mm	<b>7412-2.NUP.Q.SS.61</b> 369 060 100	<b>7412-2.NUPU.Q.SS.61</b> 369 065 100	<b>7412-2.NAP.Q.SS.61</b> 369 061 100	<b>7412-2.NAPU.Q.SS.61</b> 369 066 100	<b>7412-2.N.CO.Q.SS.61</b> 369 063 100	<b>7412-2.NU.CO.Q.SS.61</b> 369 068 100
Umschalter ■ 2/3 L ■ KS 0 - 1 - 0 - 2 ■ Einbautiefe 66 mm ■ NAP.Q: Anbauhöhe 106 mm ■ NAPU.Q: Anbauhöhe 100 mm	<b>7413-2.NUP.Q.SS.61</b> 369 100 100	<b>7413-2.NUPU.Q.SS.61</b> 369 105 100	<b>7413-2.NAP.Q.SS.61</b> 369 101 100	<b>7413-2.NAPU.Q.SS.61</b> 369 106 100	<b>7413-2.N.CO.Q.SS.61</b> 369 103 100	<b>7413-2.NU.CO.Q.SS.61</b> 369 108 100
Wechselschalter ■ 3/1 L ■ KS 2 - 1 - 2 - 1 ■ Einbautiefe 53 mm ■ NAP.Q: Anbauhöhe 93 mm ■ NAPU.Q: Anbauhöhe 87 mm	<b>7411-3.NUP.Q.SS.61</b> 369 030 100	<b>7411-3.NUPU.Q.SS.61</b> 369 035 100	<b>7411-3.NAP.Q.SS.61</b> 369 031 100	<b>7411-3.NAPU.Q.SS.61</b> 369 036 100	<b>7411-3.N.CO.Q.SS.61</b> 369 033 100	<b>7411-3.NU.CO.Q.SS.61</b> 369 038 100
Wechselschalter ■ 3/2 L ■ KS 2 - 1 - 2 - 1 ■ Einbautiefe 53 mm ■ NAP.Q: Anbauhöhe 93 mm ■ NAPU.Q: Anbauhöhe 87 mm	<b>7412-3.NUP.Q.SS.61</b> 369 070 100	<b>7412-3.NUPU.Q.SS.61</b> 369 075 100	<b>7412-3.NAP.Q.SS.61</b> 369 071 100	<b>7412-3.NAPU.Q.SS.61</b> 369 076 100	<b>7412-3.N.CO.Q.SS.61</b> 369 073 100	<b>7412-3.NU.CO.Q.SS.61</b> 369 078 100
Wechselschalter ■ 3/3 L ■ KS 2 - 1 - 2 - 1 ■ Einbautiefe 79 mm ■ NAP.Q: Anbauhöhe 93 mm ■ NAPU.Q: Anbauhöhe 87 mm	<b>7413-3.NUP.Q.SS.61</b> 369 110 100	<b>7413-3.NUPU.Q.SS.61</b> 369 115 100	<b>7413-3.NAP.Q.SS.61</b> 369 111 100	<b>7413-3.NAPU.Q.SS.61</b> 369 116 100	<b>7413-3.N.CO.Q.SS.61</b> 369 113 100	<b>7413-3.NU.CO.Q.SS.61</b> 369 118 100
Mehrfachumschalter ■ 5/1 L ■ KS 0 - 1 - 2 - 3 ■ Einbautiefe 53 mm ■ NAP.Q: Anbauhöhe 93 mm ■ NAPU.Q: Anbauhöhe 87 mm	<b>7411-5.NUP.Q.SS.61</b> 369 040 100	<b>7411-5.NUPU.Q.SS.61</b> 369 045 100	<b>7411-5.NAP.Q.SS.61</b> 369 041 100	<b>7411-5.NAPU.Q.SS.61</b> 369 046 100	<b>7411-5.N.CO.Q.SS.61</b> 369 043 100	<b>7411-5.NU.CO.Q.SS.61</b> 369 048 100
Mehrfachumschalter ■ 5/2 L ■ KS 0 - 1 - 2 - 3 ■ Einbautiefe 79 mm ■ NAP.Q: Anbauhöhe 93 mm ■ NAPU.Q: Anbauhöhe 87 mm	<b>7412-5.NUP.Q.SS.61</b> 369 080 100	<b>7412-5.NUPU.Q.SS.61</b> 369 085 100	<b>7412-5.NAP.Q.SS.61</b> 369 081 100	<b>7412-5.NAPU.Q.SS.61</b> 369 086 100	<b>7412-5.N.CO.Q.SS.61</b> 369 083 100	<b>7412-5.NU.CO.Q.SS.61</b> 369 088 100

Individuelle Kennscheibe siehe Bauteile

Schwarz ..60 (.50), Lichtgrau ..62 (.40): Code ändern

<b>Einsätze</b>	<b>Abdeckset</b>	<b>Bauteile</b>			<b>UP-Montagerahmen</b>	<b>AP-Gehäuseunterteil</b>
<b>BSM</b> Farbneutral	<b>Q.A</b> Weiss+Schwarz	<b>Deckel</b> Weiss+weitere für Apparate mit Klapp- deckel	<b>Deckel</b> Weiss+weitere für Apparate ohne Klappdeckel	<b>Kennscheibe</b> Weiss+weitere	Weiss+weitere für UP-Apparate	Weiss+weitere für AP-Apparate
						
<b>7411.BSM.SS</b> 347 101 700	<b>920-7400.Q.A.002.SS.61</b> 388 195 100	<b>921-60.N.Q.61</b> 377 025 800	<b>921-7400.NU.Q.SS.61</b> 377 027 000	<b>908-7400.N.Q.002.61</b> 373 001 000	<b>923-NUP.Q.61</b> 374 690 000	<b>902-NAP.Q.61</b> 284 012 000
<b>7412.BSM.SS</b> 347 102 700	<b>920-7400.Q.A.002.SS.61</b> 388 195 100	<b>921-60.N.Q.61</b> 377 025 800	<b>921-7400.NU.Q.SS.61</b> 377 027 000	<b>908-7400.N.Q.002.61</b> 373 001 000	<b>923-NUP.Q.61</b> 374 690 000	<b>902-NAP.Q.61</b> 284 012 000
<b>7413.BSM.SS</b> 347 103 700	<b>920-7400.Q.A.002.SS.61</b> 388 195 100	<b>921-60.N.Q.61</b> 377 025 800	<b>921-7400.NU.Q.SS.61</b> 377 027 000	<b>908-7400.N.Q.002.61</b> 373 001 000	<b>923-NUP.Q.61</b> 374 690 000	<b>902-NAP.Q.61</b> 284 012 000
<b>7414.BSM.SS</b> 347 104 700	<b>920-7400.Q.A.002.SS.61</b> 388 195 100	<b>921-60.N.Q.61</b> 377 025 800	<b>921-7400.NU.Q.SS.61</b> 377 027 000	<b>908-7400.N.Q.002.61</b> 373 001 000	<b>923-NUP.Q.61</b> 374 690 000	<b>902-NAP.Q.61</b> 284 012 000
<b>7411-1.BSM.SS</b> 347 181 700	<b>920-7400.Q.A.040.SS.61</b> 388 207 100	<b>921-60.N.Q.61</b> 377 025 800	<b>921-7400.NU.Q.SS.61</b> 377 027 000	<b>908-7400.N.Q.040.61</b> 373 007 000	<b>923-NUP.Q.61</b> 374 690 000	<b>902-NAP.Q.61</b> 284 012 000
<b>7411-2.BSM.SS</b> 347 121 700	<b>920-7400.Q.A.003.SS.61</b> 388 197 100	<b>921-60.N.Q.61</b> 377 025 800	<b>921-7400.NU.Q.SS.61</b> 377 027 000	<b>908-7400.N.Q.003.61</b> 373 002 000	<b>923-NUP.Q.61</b> 374 690 000	<b>902-NAP.Q.61</b> 284 012 000
<b>7412-2.BSM.SS</b> 347 122 700	<b>920-7400.Q.A.003.SS.61</b> 388 197 100	<b>921-60.N.Q.61</b> 377 025 800	<b>921-7400.NU.Q.SS.61</b> 377 027 000	<b>908-7400.N.Q.003.61</b> 373 002 000	<b>923-NUP.Q.61</b> 374 690 000	<b>902-NAP.Q.61</b> 284 012 000
<b>7413-2.BSM.SS</b> 347 123 700	<b>920-7400.Q.A.003.SS.61</b> 388 197 100	<b>921-60.N.Q.61</b> 377 025 800	<b>921-7400.NU.Q.SS.61</b> 377 027 000	<b>908-7400.N.Q.003.61</b> 373 002 000	<b>923-NUP.Q.61</b> 374 690 000	<b>902-NAP.Q.61</b> 284 012 000
<b>7411-3.BSM.SS</b> 347 131 700	<b>920-7400.Q.A.020.SS.61</b> 388 205 100	<b>921-60.N.Q.61</b> 377 025 800	<b>921-7400.NU.Q.SS.61</b> 377 027 000	<b>908-7400.N.Q.020.61</b> 373 006 000	<b>923-NUP.Q.61</b> 374 690 000	<b>902-NAP.Q.61</b> 284 012 000
<b>7412-3.BSM.SS</b> 347 132 700	<b>920-7400.Q.A.020.SS.61</b> 388 205 100	<b>921-60.N.Q.61</b> 377 025 800	<b>921-7400.NU.Q.SS.61</b> 377 027 000	<b>908-7400.N.Q.020.61</b> 373 006 000	<b>923-NUP.Q.61</b> 374 690 000	<b>902-NAP.Q.61</b> 284 012 000
<b>7413-3.BSM.SS</b> 347 133 700	<b>920-7400.Q.A.020.SS.61</b> 388 205 100	<b>921-60.N.Q.61</b> 377 025 800	<b>921-7400.NU.Q.SS.61</b> 377 027 000	<b>908-7400.N.Q.020.61</b> 373 006 000	<b>923-NUP.Q.61</b> 374 690 000	<b>902-NAP.Q.61</b> 284 012 000
<b>7411-5.BSM.SS</b> 347 151 700	<b>920-7400.Q.A.012.SS.61</b> 388 201 100	<b>921-60.N.Q.61</b> 377 025 800	<b>921-7400.NU.Q.SS.61</b> 377 027 000	<b>908-7400.N.Q.012.61</b> 373 004 000	<b>923-NUP.Q.61</b> 374 690 000	<b>902-NAP.Q.61</b> 284 012 000
<b>7412-5.BSM.SS</b> 347 152 700	<b>920-7400.Q.A.012.SS.61</b> 388 201 100	<b>921-60.N.Q.61</b> 377 025 800	<b>921-7400.NU.Q.SS.61</b> 377 027 000	<b>908-7400.N.Q.012.61</b> 373 004 000	<b>923-NUP.Q.61</b> 374 690 000	<b>902-NAP.Q.61</b> 284 012 000

Schwarz ..60 (.50), Lichtgrau ..62 (.40): Code ändern  
Weisser Deckel mit weisser Dichtung: Code ändern ..61.61

**Spezialschemata**  
**AWAG Elektrotechnik AG**  
Sandbühlstrasse 2  
CH-8604 Volketswil  
Telefon +41 44 908 19 19  
info@awag.ch, www.awag.ch

**NEVO**  
**Bajonett Befestigungssystem**  
**Schwenktaster mit**  
**Sicherheitsschloss**

**Fertigapparate**

**Unterputz**

**NUP.Q**  
 Weiss+weitere  
 IP55

**NUPU.Q**  
 Weiss+weitere  
 IP21

**Aufputz**

**NAP.Q**  
 Weiss+weitere  
 IP55

**NAPU.Q**  
 Weiss+weitere  
 IP21

**Baukasten**

**Komponenten**

**N.CO.Q**  
 Weiss+weitere  
 für Kombinationen

**NU.CO.Q**  
 Weiss+weitere  
 für Kombinationen

**Schwenktaster** ■ Mit Sicherheits-  
 schloss und 2 Schlüsseln ■ 16 A,  
 240/400 V AC ■ Mit einseitigem Rück-  
 zug ■ Mit Schraubklemmen ■ Front-  
 scheibe 60 mm, für Bohrung 60 mm



Schliesser ■ 1 L ■ KS 0 ← 1 ■ Einbautiefe  
 40 mm ■ NAP.Q: Anbauhöhe 70 mm ■  
 NAPU.Q: Anbauhöhe 64 mm

**7411-16.NUP.Q.SS.61**  
 369 200 100

**7411-16.NUPU.Q.SS.61**  
 369 205 100

**7411-16.NAP.Q.SS.61**  
 369 201 100

**7411-16.NAPU.Q.SS.61**  
 369 206 100

**7411-16.N.CO.Q.SS.61**  
 369 203 100

**7411-16.NU.CO.Q.SS.61**  
 369 208 100

Schliesser ■ 2 L ■ KS 0 ← 1 ■ Einbautie-  
 fe 40 mm ■ NAP.Q: Anbauhöhe 93 mm  
 ■ NAPU.Q: Anbauhöhe 87 mm

**7412-16.NUP.Q.SS.61**  
 369 230 100

**7412-16.NUPU.Q.SS.61**  
 369 235 100

**7412-16.NAP.Q.SS.61**  
 369 231 100

**7412-16.NAPU.Q.SS.61**  
 369 236 100

**7412-16.N.CO.Q.SS.61**  
 369 233 100

**7412-16.NU.CO.Q.SS.61**  
 369 238 100

**Schwenktaster** ■ Mit Sicherheits-  
 schloss und 2 Schlüsseln ■ 16 A,  
 240/400 V AC ■ Mit beidseitigem Rück-  
 zug ■ Mit Schraubklemmen ■ Front-  
 scheibe 60 mm, für Bohrung 60 mm



Wechsel ■ 1 L ■ KS 1 → 0 ← 2 ■ Einbau-  
 tiefe 40 mm ■ NAP.Q: Anbauhöhe  
 70 mm ■ NAPU.Q: Anbauhöhe 64 mm

**7411-19.NUP.Q.SS.61**  
 369 210 100

**7411-19.NUPU.Q.SS.61**  
 369 215 100

**7411-19.NAP.Q.SS.61**  
 369 211 100

**7411-19.NAPU.Q.SS.61**  
 369 216 100

**7411-19.N.CO.Q.SS.61**  
 369 213 100

**7411-19.NU.CO.Q.SS.61**  
 369 218 100

Öffner-Schliesser ■ 1 L ■ KS 0 → ← 1 ■  
 Einbautiefe 40 mm ■ NAP.Q: Anbauhö-  
 he 70 mm ■ NAPU.Q: Anbauhöhe  
 64 mm

**7411-20.NUP.Q.SS.61**  
 369 220 100

**7411-20.NUPU.Q.SS.61**  
 369 225 100

**7411-20.NAP.Q.SS.61**  
 369 221 100

**7411-20.NAPU.Q.SS.61**  
 369 226 100

**7411-20.N.CO.Q.SS.61**  
 369 223 100

**7411-20.NU.CO.Q.SS.61**  
 369 228 100

Individuelle Kenschaftscheibe siehe Bauteile

Schwarz ..60 (.50), Lichtgrau ..62 (.40): Code ändern

**Baukasten**  
**Zubehör**

Weiss+weitere



**Schliesszylinder-Umbausatz**

Für 10 mm längere Schliesszylinder

**931-7400.UP.SS**  
 247 999 990



**Zwischenrahmen** ■ Mit Schrauben und  
 Dichtung

Höhe 20 mm

**922-20.N.Q.61**  
 377 029 600

Höhe 33 mm

**922-33.N.Q.61**  
 377 029 800

**Kenschaftscheibe** ■ Für Drehschalter mit  
 Drehgriff ■ Für Drehschalter mit  
 Sicherheitsschloss



Ohne Beschriftung

**908-7400.N.Q.001.61**  
 373 000 000

Beschriftung: Code ändern

Schwarz ..60 (.50),  
 Lichtgrau ..62 (.40):  
 Code ändern

Schliesszylinder

Schliessplan  
 tauglich

Schlüsselabzugstellung

SSA

SSI

SSL

















Kaba	1007 F	Ja	X		
	1007 FA	Nein		X	
	1007 FB * 1262 F	Nein Ja			X X
KESO	16019		X		
	* 16052.102 * 16052.104	Auf Anfrage		X	X

\* Zylinder ist 10 mm länger

**Zwischenrahmen**

Bauart	N.CO.Q.SS / NU.CO.Q.SS
7411	-
7412	-
7413	1 x 922-20.N.Q.61
7414	1 x 922-20.N.Q.61
7411-1	1 x 922-20.N.Q.61
7411-2	-
7412-2	1 x 922-20.N.Q.61
7413-2	1 x 922-33.N.Q.61
7411-3	1 x 922-20.N.Q.61
7412-3	1 x 922-20.N.Q.61
7413-3	1 x 922-20.N.Q.61
7411-5	1 x 922-20.N.Q.61
7412-5	1 x 922-20.N.Q.61
7411-16	-
7412-16	1 x 922-20.N.Q.61
7411-19	-
7411-20	-



Einsätze	Abdeckset	Bauteile			UP-Montagerahmen	AP-Gehäuseunterteil
<b>BSM</b> Farbneutral	<b>Q.A</b> Weiss+Schwarz	<b>Deckel</b> Weiss+weitere für Apparate mit Klapp- deckel	<b>Deckel</b> Weiss+weitere für Apparate ohne Klappdeckel	<b>Kennscheibe</b> Weiss+weitere	Weiss+weitere für UP-Apparate	Weiss+weitere für AP-Apparate
						
<b>7411-16.BSM.SS</b> 347 706 700	<b>920-7400.Q.A.201.SS.61</b> 388 255 100	<b>921-60.N.Q.61</b> 377 025 800	<b>921-7400.NU.Q.SS.61</b> 377 027 000	<b>908-7400.N.Q.201.61</b> 373 031 000	<b>923-NUP.Q.61</b> 374 690 000	<b>902-NAP.Q.61</b> 284 012 000
<b>7412-16.BSM.SS</b> 347 707 700	<b>920-7400.Q.A.201.SS.61</b> 388 255 100	<b>921-60.N.Q.61</b> 377 025 800	<b>921-7400.NU.Q.SS.61</b> 377 027 000	<b>908-7400.N.Q.201.61</b> 373 031 000	<b>923-NUP.Q.61</b> 374 690 000	<b>902-NAP.Q.61</b> 284 012 000
						
<b>7411-19.BSM.SS</b> 347 717 700	<b>920-7400.Q.A.204.SS.61</b> 388 257 100	<b>921-60.N.Q.61</b> 377 025 800	<b>921-7400.NU.Q.SS.61</b> 377 027 000	<b>908-7400.N.Q.204.61</b> 373 032 000	<b>923-NUP.Q.61</b> 374 690 000	<b>902-NAP.Q.61</b> 284 012 000
<b>7411-20.BSM.SS</b> 347 720 700	<b>920-7400.Q.A.219.SS.61</b> 388 261 100	<b>921-60.N.Q.61</b> 377 025 800	<b>921-7400.NU.Q.SS.61</b> 377 027 000	<b>908-7400.N.Q.204.61</b> 373 032 000	<b>923-NUP.Q.61</b> 374 690 000	<b>902-NAP.Q.61</b> 284 012 000

Schwarz ..60 (.50), Lichtgrau ..62 (.40): Code ändern  
Weisser Deckel mit weisser Dichtung: Code ändern ..61.61

#### Codeübersicht Beschriftung Kearscheibe

Ohne Beschriftung	001	0 - Tag - 0 - Nacht	052
0 - 1 - 0 - 1	002	0 - Jour - 0 - Nuit	080
0 - 1 - 0 - 2	003	0 - Giorno - 0 - Notte	057
0 - 1 - 2 - 3	012	0 - Winter - 0 - Sommer	053
4 - 1 - 2 - 3	019	0 - Hiver - 0 - Été	081
2 - 1 - 2 - 1	020	0 - Inverno - 0 - Estate	058
0 - 1 - 1+2 - 2	040	0 - Hand - 0 - Automat	055
0 ← 1	201	0 - Manuel - 0 - Automatique	010
1 → 0 ← 2	204	0 - Manuale - 0 - Automatico	059
0 → ← 1	219	0 - Waschmaschine - 0 - Tumbler	064
1 → ← 2	220	0 - Machine à laver - 0 - Sèche-linge	066
Auf → ← Ab	206	0 - Lavatrice - 0 - Asciugatrice	065
Monter → ← Descendre	224	Sommer - Winter - Sommer - Winter	071
Su → ← Giù	230	Été - Hiver - Été - Hiver	084
Auf → ← Zu	223	Estate - Inverno - Estate - Inverno	073
Ouvrir → ← Fermer	225	Nacht - Tag - Nacht - Tag	072
Aperto → ← Chiuso	231	Nuit - Jour - Nuit - Jour	083
Ein → ← Aus	222	Notte - Giorno - Notte - Giorno	074
Enclencher → ← Déclencher	227	Automat - Hand - Automat - Hand	097
Acceso → ← Spento	232	Automatique - Manuel - Automatique - Manuel	099
0 - Kochen - 0 - Waschen	050	Automatico - Manuale - Automatico - Manuale	098
0 - Cuisinière - 0 - Machine à laver	082		
0 - Cucinare - 0 - Lavare	056		

#### Spezialschemata

##### AWAG Elektrotechnik AG

Sandbühlstrasse 2  
CH-8604 Volketswil  
Telefon +41 44 908 19 19  
info@awag.ch, www.awag.ch

**NEVO**  
**Bajonett Befestigungssystem**  
**Drehschalter für**  
**Sicherheitsschloss, ohne Zylinder**

**Fertigapparate**

**Unterputz**

**NUP.Q**  
 Weiss+weitere  
 IP55

**NUPU.Q**  
 Weiss+weitere  
 IP21

**Aufputz**

**NAP.Q**  
 Weiss+weitere  
 IP55

**NAPU.Q**  
 Weiss+weitere  
 IP21

**Baukasten**

**Komponenten**

**N.CO.Q**  
 Weiss+weitere  
 für Kombinationen

**NU.CO.Q**  
 Weiss+weitere  
 für Kombinationen

**Drehschalter** ■ Für Sicherheitsschloss, ohne Zylinder ■ 16 A, 240/400 V AC ■ Mit Schraubklemmen ■ LED-Last max: 200 W ■ Frontscheibe 60 mm, für Bohrung 60 mm



Ausschalter ■ 0/1 L ■ KS 0 - 1 - 0 - 1 ■ NUPU.Q: Einbautiefe 40 mm ■ NAP.Q: Anbauhöhe 70 mm ■ NAPU.Q: Anbauhöhe 64 mm	7411.NUP.Q.SS.OZ.61 369 000 200	7411.NUPU.Q.SS.OZ.61 369 005 200	7411.NAP.Q.SS.OZ.61 369 001 200	7411.NAPU.Q.SS.OZ.61 369 006 200	7411.N.CO.Q.SS.OZ.61 369 003 200	7411.NU.CO.Q.SS.OZ.61 369 008 200
Ausschalter ■ 0/2 L ■ KS 0 - 1 - 0 - 1 ■ Einbautiefe 40 mm ■ NAP.Q: Anbauhöhe 70 mm ■ NAPU.Q: Anbauhöhe 64 mm	7412.NUP.Q.SS.OZ.61 369 050 200	7412.NUPU.Q.SS.OZ.61 369 055 200	7412.NAP.Q.SS.OZ.61 369 051 200	7412.NAPU.Q.SS.OZ.61 369 056 200	7412.N.CO.Q.SS.OZ.61 369 053 200	7412.NU.CO.Q.SS.OZ.61 369 058 200
Ausschalter ■ 0/3 L ■ KS 0 - 1 - 0 - 1 ■ Einbautiefe 53 mm ■ NAP.Q: Anbauhöhe 93 mm ■ NAPU.Q: Anbauhöhe 87 mm	7413.NUP.Q.SS.OZ.61 369 090 200	7413.NUPU.Q.SS.OZ.61 369 095 200	7413.NAP.Q.SS.OZ.61 369 091 200	7413.NAPU.Q.SS.OZ.61 369 096 200	7413.N.CO.Q.SS.OZ.61 369 093 200	7413.NU.CO.Q.SS.OZ.61 369 098 200
Ausschalter ■ 0/4 L ■ KS 0 - 1 - 0 - 1 ■ Einbautiefe 53 mm ■ NAP.Q: Anbauhöhe 93 mm ■ NAPU.Q: Anbauhöhe 87 mm	7414.NUP.Q.SS.OZ.61 369 120 200	7414.NUPU.Q.SS.OZ.61 369 125 200	7414.NAP.Q.SS.OZ.61 369 121 200	7414.NAPU.Q.SS.OZ.61 369 126 200	7414.N.CO.Q.SS.OZ.61 369 123 200	7414.NU.CO.Q.SS.OZ.61 369 128 200
Serieschalter ■ 1/1 L ■ KS 0 - 1 - 1+2 - 2 ■ Einbautiefe 53 mm ■ NAP.Q: Anbauhöhe 93 mm ■ NAPU.Q: Anbauhöhe 87 mm	7411-1.NUP.Q.SS.OZ.61 369 010 200	7411-1.NUPU.Q.SS.OZ.61 369 015 200	7411-1.NAP.Q.SS.OZ.61 369 011 200	7411-1.NAPU.Q.SS.OZ.61 369 016 200	7411-1.N.CO.Q.SS.OZ.61 369 013 200	7411-1.NU.CO.Q.SS.OZ.61 369 018 200
Umschalter ■ 2/1 L ■ KS 0 - 1 - 0 - 2 ■ Einbautiefe 40 mm ■ NAP.Q: Anbauhöhe 70 mm ■ NAPU.Q: Anbauhöhe 64 mm	7411-2.NUP.Q.SS.OZ.61 369 020 200	7411-2.NUPU.Q.SS.OZ.61 369 025 200	7411-2.NAP.Q.SS.OZ.61 369 021 200	7411-2.NAPU.Q.SS.OZ.61 369 026 200	7411-2.N.CO.Q.SS.OZ.61 369 023 200	7411-2.NU.CO.Q.SS.OZ.61 369 028 200
Umschalter ■ 2/2 L ■ KS 0 - 1 - 0 - 2 ■ Einbautiefe 53 mm ■ NAP.Q: Anbauhöhe 93 mm ■ NAPU.Q: Anbauhöhe 87 mm	7412-2.NUP.Q.SS.OZ.61 369 060 200	7412-2.NUPU.Q.SS.OZ.61 369 065 200	7412-2.NAP.Q.SS.OZ.61 369 061 200	7412-2.NAPU.Q.SS.OZ.61 369 066 200	7412-2.N.CO.Q.SS.OZ.61 369 063 200	7412-2.NU.CO.Q.SS.OZ.61 369 068 200
Umschalter ■ 2/3 L ■ KS 0 - 1 - 0 - 2 ■ Einbautiefe 66 mm ■ NAP.Q: Anbauhöhe 106 mm ■ NAPU.Q: Anbauhöhe 100 mm	7413-2.NUP.Q.SS.OZ.61 369 100 200	7413-2.NUPU.Q.SS.OZ.61 369 105 200	7413-2.NAP.Q.SS.OZ.61 369 101 200	7413-2.NAPU.Q.SS.OZ.61 369 106 200	7413-2.N.CO.Q.SS.OZ.61 369 103 200	7413-2.NU.CO.Q.SS.OZ.61 369 108 200
Wechselschalter ■ 3/1 L ■ KS 2 - 1 - 2 - 1 ■ Einbautiefe 53 mm ■ NAP.Q: Anbauhöhe 93 mm ■ NAPU.Q: Anbauhöhe 87 mm	7411-3.NUP.Q.SS.OZ.61 369 030 200	7411-3.NUPU.Q.SS.OZ.61 369 035 200	7411-3.NAP.Q.SS.OZ.61 369 031 200	7411-3.NAPU.Q.SS.OZ.61 369 036 200	7411-3.N.CO.Q.SS.OZ.61 369 033 200	7411-3.NU.CO.Q.SS.OZ.61 369 038 200
Wechselschalter ■ 3/2 L ■ KS 2 - 1 - 2 - 1 ■ Einbautiefe 53 mm ■ NAP.Q: Anbauhöhe 93 mm ■ NAPU.Q: Anbauhöhe 87 mm	7412-3.NUP.Q.SS.OZ.61 369 070 200	7412-3.NUPU.Q.SS.OZ.61 369 075 200	7412-3.NAP.Q.SS.OZ.61 369 071 200	7412-3.NAPU.Q.SS.OZ.61 369 076 200	7412-3.N.CO.Q.SS.OZ.61 369 073 200	7412-3.NU.CO.Q.SS.OZ.61 369 078 200
Wechselschalter ■ 3/3 L ■ KS 2 - 1 - 2 - 1 ■ Einbautiefe 79 mm ■ NAP.Q: Anbauhöhe 93 mm ■ NAPU.Q: Anbauhöhe 87 mm	7413-3.NUP.Q.SS.OZ.61 369 110 200	7413-3.NUPU.Q.SS.OZ.61 369 115 200	7413-3.NAP.Q.SS.OZ.61 369 111 200	7413-3.NAPU.Q.SS.OZ.61 369 116 200	7413-3.N.CO.Q.SS.OZ.61 369 113 200	7413-3.NU.CO.Q.SS.OZ.61 369 118 200
Mehrfachumschalter ■ 5/1 L ■ KS 0 - 1 - 2 - 3 ■ Einbautiefe 53 mm ■ NAP.Q: Anbauhöhe 93 mm ■ NAPU.Q: Anbauhöhe 87 mm	7411-5.NUP.Q.SS.OZ.61 369 040 200	7411-5.NUPU.Q.SS.OZ.61 369 045 200	7411-5.NAP.Q.SS.OZ.61 369 041 200	7411-5.NAPU.Q.SS.OZ.61 369 046 200	7411-5.N.CO.Q.SS.OZ.61 369 043 200	7411-5.NU.CO.Q.SS.OZ.61 369 048 200
Mehrfachumschalter ■ 5/2 L ■ KS 0 - 1 - 2 - 3 ■ Einbautiefe 79 mm ■ NAP.Q: Anbauhöhe 93 mm ■ NAPU.Q: Anbauhöhe 87 mm	7412-5.NUP.Q.SS.OZ.61 369 080 200	7412-5.NUPU.Q.SS.OZ.61 369 085 200	7412-5.NAP.Q.SS.OZ.61 369 081 200	7412-5.NAPU.Q.SS.OZ.61 369 086 200	7412-5.N.CO.Q.SS.OZ.61 369 083 200	7412-5.NU.CO.Q.SS.OZ.61 369 088 200

Individuelle Kennscheibe siehe Bauteile

Schwarz ..60 (.50), Lichtgrau ..62 (.40): Code ändern

<b>Einsätze</b>	<b>Abdeckset</b>	<b>Bauteile</b>			<b>UP-Montagerahmen</b>	<b>AP-Gehäuseunterteil</b>
<b>BSM</b> Farbneutral	<b>Q.A</b> Weiss+Schwarz	<b>Deckel</b> Weiss+weitere für Apparate mit Klapp- deckel	<b>Deckel</b> Weiss+weitere für Apparate ohne Klappdeckel	<b>Kennscheibe</b> Weiss+weitere	Weiss+weitere für UP-Apparate	Weiss+weitere für AP-Apparate
						
<b>7411.BSM.SS.OZ</b> 347 301 700	<b>920-7400.Q.A.002.SS.61</b> 388 195 100	<b>921-60.N.Q.61</b> 377 025 800	<b>921-7400.NU.Q.SS.61</b> 377 027 000	<b>908-7400.N.Q.002.61</b> 373 001 000	<b>923-NUP.Q.61</b> 374 690 000	<b>902-NAP.Q.61</b> 284 012 000
<b>7412.BSM.SS.OZ</b> 347 302 700	<b>920-7400.Q.A.002.SS.61</b> 388 195 100	<b>921-60.N.Q.61</b> 377 025 800	<b>921-7400.NU.Q.SS.61</b> 377 027 000	<b>908-7400.N.Q.002.61</b> 373 001 000	<b>923-NUP.Q.61</b> 374 690 000	<b>902-NAP.Q.61</b> 284 012 000
<b>7413.BSM.SS.OZ</b> 347 303 700	<b>920-7400.Q.A.002.SS.61</b> 388 195 100	<b>921-60.N.Q.61</b> 377 025 800	<b>921-7400.NU.Q.SS.61</b> 377 027 000	<b>908-7400.N.Q.002.61</b> 373 001 000	<b>923-NUP.Q.61</b> 374 690 000	<b>902-NAP.Q.61</b> 284 012 000
<b>7414.BSM.SS.OZ</b> 347 304 700	<b>920-7400.Q.A.002.SS.61</b> 388 195 100	<b>921-60.N.Q.61</b> 377 025 800	<b>921-7400.NU.Q.SS.61</b> 377 027 000	<b>908-7400.N.Q.002.61</b> 373 001 000	<b>923-NUP.Q.61</b> 374 690 000	<b>902-NAP.Q.61</b> 284 012 000
<b>7411-1.BSM.SS.OZ</b> 347 381 700	<b>920-7400.Q.A.040.SS.61</b> 388 207 100	<b>921-60.N.Q.61</b> 377 025 800	<b>921-7400.NU.Q.SS.61</b> 377 027 000	<b>908-7400.N.Q.040.61</b> 373 007 000	<b>923-NUP.Q.61</b> 374 690 000	<b>902-NAP.Q.61</b> 284 012 000
<b>7411-2.BSM.SS.OZ</b> 347 321 700	<b>920-7400.Q.A.003.SS.61</b> 388 197 100	<b>921-60.N.Q.61</b> 377 025 800	<b>921-7400.NU.Q.SS.61</b> 377 027 000	<b>908-7400.N.Q.003.61</b> 373 002 000	<b>923-NUP.Q.61</b> 374 690 000	<b>902-NAP.Q.61</b> 284 012 000
<b>7412-2.BSM.SS.OZ</b> 347 322 700	<b>920-7400.Q.A.003.SS.61</b> 388 197 100	<b>921-60.N.Q.61</b> 377 025 800	<b>921-7400.NU.Q.SS.61</b> 377 027 000	<b>908-7400.N.Q.003.61</b> 373 002 000	<b>923-NUP.Q.61</b> 374 690 000	<b>902-NAP.Q.61</b> 284 012 000
<b>7413-2.BSM.SS.OZ</b> 347 323 700	<b>920-7400.Q.A.003.SS.61</b> 388 197 100	<b>921-60.N.Q.61</b> 377 025 800	<b>921-7400.NU.Q.SS.61</b> 377 027 000	<b>908-7400.N.Q.003.61</b> 373 002 000	<b>923-NUP.Q.61</b> 374 690 000	<b>902-NAP.Q.61</b> 284 012 000
<b>7411-3.BSM.SS.OZ</b> 347 331 700	<b>920-7400.Q.A.020.SS.61</b> 388 205 100	<b>921-60.N.Q.61</b> 377 025 800	<b>921-7400.NU.Q.SS.61</b> 377 027 000	<b>908-7400.N.Q.020.61</b> 373 006 000	<b>923-NUP.Q.61</b> 374 690 000	<b>902-NAP.Q.61</b> 284 012 000
<b>7412-3.BSM.SS.OZ</b> 347 332 700	<b>920-7400.Q.A.020.SS.61</b> 388 205 100	<b>921-60.N.Q.61</b> 377 025 800	<b>921-7400.NU.Q.SS.61</b> 377 027 000	<b>908-7400.N.Q.020.61</b> 373 006 000	<b>923-NUP.Q.61</b> 374 690 000	<b>902-NAP.Q.61</b> 284 012 000
<b>7413-3.BSM.SS.OZ</b> 347 333 700	<b>920-7400.Q.A.020.SS.61</b> 388 205 100	<b>921-60.N.Q.61</b> 377 025 800	<b>921-7400.NU.Q.SS.61</b> 377 027 000	<b>908-7400.N.Q.020.61</b> 373 006 000	<b>923-NUP.Q.61</b> 374 690 000	<b>902-NAP.Q.61</b> 284 012 000
<b>7411-5.BSM.SS.OZ</b> 347 351 700	<b>920-7400.Q.A.012.SS.61</b> 388 201 100	<b>921-60.N.Q.61</b> 377 025 800	<b>921-7400.NU.Q.SS.61</b> 377 027 000	<b>908-7400.N.Q.012.61</b> 373 004 000	<b>923-NUP.Q.61</b> 374 690 000	<b>902-NAP.Q.61</b> 284 012 000
<b>7412-5.BSM.SS.OZ</b> 347 352 700	<b>920-7400.Q.A.012.SS.61</b> 388 201 100	<b>921-60.N.Q.61</b> 377 025 800	<b>921-7400.NU.Q.SS.61</b> 377 027 000	<b>908-7400.N.Q.012.61</b> 373 004 000	<b>923-NUP.Q.61</b> 374 690 000	<b>902-NAP.Q.61</b> 284 012 000

Schwarz ..60 (.50), Lichtgrau ..62 (.40): Code ändern  
Weisser Deckel mit weisser Dichtung: Code ändern ..61.61

**Spezialschemata**  
**AWAG Elektrotechnik AG**  
Sandbühlstrasse 2  
CH-8604 Volketswil  
Telefon +41 44 908 19 19  
info@awag.ch, www.awag.ch

**NEVO**  
**Bajonett Befestigungssystem**  
**Schwenktaster für**  
**Sicherheitsschloss, ohne Zylinder**

**Fertigapparate**

**Unterputz**

**NUP.Q**  
 Weiss+weitere  
 IP55

**NUPU.Q**  
 Weiss+weitere  
 IP21

**Aufputz**

**NAP.Q**  
 Weiss+weitere  
 IP55

**NAPU.Q**  
 Weiss+weitere  
 IP21

**Baukasten**

**Komponenten**

**N.CO.Q**  
 Weiss+weitere  
 für Kombinationen

**NU.CO.Q**  
 Weiss+weitere  
 für Kombinationen

**Schwenktaster** ■ Für Sicherheits-  
 schloss, ohne Zylinder ■ 16 A,  
 240/400 V AC ■ Mit einseitigem Rück-  
 zug ■ Mit Schraubklemmen ■ Front-  
 scheibe 60 mm, für Bohrung 60 mm



Schliesser ■ 1 L ■ KS 0 ← 1 ■ Einbautiefe  
 40 mm ■ NAP.Q: Anbauhöhe 70 mm ■  
 NAPU.Q: Anbauhöhe 64 mm

**7411-16.NUP.Q.SS.OZ.61**  
 369 200 200

**7411-16.NUPU.Q.SS.OZ.61**  
 369 205 200

**7411-16.NAP.Q.SS.OZ.61**  
 369 201 200

**7411-16.NAPU.Q.SS.OZ.61**  
 369 206 200

**7411-16.N.CO.Q.SS.OZ.61**  
 369 203 200

**7411-16.NU.CO.Q.SS.OZ.61**  
 369 208 200

Schliesser ■ 2 L ■ KS 0 ← 1 ■ Einbautie-  
 fe 40 mm ■ NUPU.Q: Einbautiefe  
 66 mm ■ NAP.Q: Anbauhöhe 93 mm ■  
 NAPU.Q: Anbauhöhe 87 mm

**7412-16.NUP.Q.SS.OZ.61**  
 369 230 200

**7412-16.NUPU.Q.SS.OZ.61**  
 369 235 200

**7412-16.NAP.Q.SS.OZ.61**  
 369 231 200

**7412-16.NAPU.Q.SS.OZ.61**  
 369 236 200

**7412-16.N.CO.Q.SS.OZ.61**  
 369 233 200

**7412-16.NU.CO.Q.SS.OZ.61**  
 369 238 200

**Schwenktaster** ■ Für Sicherheits-  
 schloss, ohne Zylinder ■ 16 A,  
 240/400 V AC ■ Mit beidseitigem Rück-  
 zug ■ Mit Schraubklemmen ■ Front-  
 scheibe 60 mm, für Bohrung 60 mm



Wechsel ■ 1 L ■ KS 1 → 0 ← 2 ■ Einbau-  
 tiefe 40 mm ■ NAP.Q: Anbauhöhe  
 70 mm ■ NAPU.Q: Anbauhöhe 64 mm

**7411-19.NUP.Q.SS.OZ.61**  
 369 210 200

**7411-19.NUPU.Q.SS.OZ.61**  
 369 215 200

**7411-19.NAP.Q.SS.OZ.61**  
 369 211 200

**7411-19.NAPU.Q.SS.OZ.61**  
 369 216 200

**7411-19.N.CO.Q.SS.OZ.61**  
 369 213 200

**7411-19.NU.CO.Q.SS.OZ.61**  
 369 218 200

Öffner-Schliesser ■ 1 L ■ KS 0 → ← 1 ■  
 Einbautiefe 40 mm ■ NAP.Q: Anbauhö-  
 he 70 mm ■ NAPU.Q: Anbauhöhe  
 64 mm

**7411-20.NUP.Q.SS.OZ.61**  
 369 220 200

**7411-20.NUPU.Q.SS.OZ.61**  
 369 225 200

**7411-20.NAP.Q.SS.OZ.61**  
 369 221 200

**7411-20.NAPU.Q.SS.OZ.61**  
 369 226 200

**7411-20.N.CO.Q.SS.OZ.61**  
 369 223 200

**7411-20.NU.CO.Q.SS.OZ.61**  
 369 228 200

Individuelle Kenschaftscheibe siehe Bauteile

Schwarz ..60 (.50), Lichtgrau ..62 (.40): Code ändern

**Baukasten**

**Zubehör**

Weiss+weitere



**Schliesszylinder-Umbausatz**

Für 10 mm längere Schliesszylinder

**931-7400.UP.SS**  
 247 999 990



**Zwischenrahmen** ■ Mit Schrauben und  
 Dichtung

Höhe 20 mm

**922-20.N.Q.61**  
 377 029 600

Höhe 33 mm

**922-33.N.Q.61**  
 377 029 800

**Kenschaftscheibe** ■ Für Drehschalter mit  
 Drehgriff ■ Für Drehschalter mit  
 Sicherheitsschloss



Ohne Beschriftung

**908-7400.N.Q.001.61**  
 373 000 000

Beschriftung: Code ändern

Schwarz ..60 (.50),  
 Lichtgrau ..62 (.40):  
 Code ändern

Schliesszylinder

Schliessplan  
 tauglich

Schlüsselabzugstellung

SSA

SSI

SSL



Kaba

1007 F  
 1007 FA  
 1007 FB  
 \* 1262 F

Ja  
 Nein  
 Nein  
 Ja

X

X

X  
 X

KESO

16019  
 \* 16052.102  
 \* 16052.104

Auf Anfrage

X

X

X

\* Zylinder ist 10 mm länger

**Zwischenrahmen**

**Bauart**

**N.CO.Q.SS / NU.CO.Q.SS**

7411

-

7412

-

7413

1 × 922-20.N.Q.61

7414

1 × 922-20.N.Q.61

7411-1

1 × 922-20.N.Q.61

7411-2

-

7412-2

1 × 922-20.N.Q.61

7413-2

1 × 922-33.N.Q.61

7411-3

1 × 922-20.N.Q.61

7412-3

1 × 922-20.N.Q.61

7413-3

1 × 922-20.N.Q.61

7411-5

1 × 922-20.N.Q.61

7412-5

1 × 922-20.N.Q.61

7411-16

-

7412-16

1 × 922-20.N.Q.61















7411-19

-

7411-20

-



Einsätze	Abdeckset	Bauteile			UP-Montagerahmen	AP-Gehäuseunterteil
<b>BSM</b> Farbneutral	<b>Q.A</b> Weiss+Schwarz	<b>Deckel</b> Weiss+weitere für Apparate mit Klapp- deckel	<b>Deckel</b> Weiss+weitere für Apparate ohne Klappdeckel	<b>Kennscheibe</b> Weiss+weitere	Weiss+weitere für UP-Apparate	Weiss+weitere für AP-Apparate
						
<b>7411-16.BSM.SS.OZ</b> 347 906 700	<b>920-7400.Q.A.201.SS.61</b> 388 255 100	<b>921-60.N.Q.61</b> 377 025 800	<b>921-7400.NU.Q.SS.61</b> 377 027 000	<b>908-7400.N.Q.201.61</b> 373 031 000	<b>923-NUP.Q.61</b> 374 690 000	<b>902-NAP.Q.61</b> 284 012 000
<b>7412-16.BSM.SS.OZ</b> 347 907 700	<b>920-7400.Q.A.201.SS.61</b> 388 255 100	<b>921-60.N.Q.61</b> 377 025 800	<b>921-7400.NU.Q.SS.61</b> 377 027 000	<b>908-7400.N.Q.201.61</b> 373 031 000	<b>923-NUP.Q.61</b> 374 690 000	<b>902-NAP.Q.61</b> 284 012 000
						
<b>7411-19.BSM.SS.OZ</b> 347 917 700	<b>920-7400.Q.A.204.SS.61</b> 388 257 100	<b>921-60.N.Q.61</b> 377 025 800	<b>921-7400.NU.Q.SS.61</b> 377 027 000	<b>908-7400.N.Q.204.61</b> 373 032 000	<b>923-NUP.Q.61</b> 374 690 000	<b>902-NAP.Q.61</b> 284 012 000
<b>7411-20.BSM.SS.OZ</b> 347 920 700	<b>920-7400.Q.A.219.SS.61</b> 388 261 100	<b>921-60.N.Q.61</b> 377 025 800	<b>921-7400.NU.Q.SS.61</b> 377 027 000	<b>908-7400.N.Q.204.61</b> 373 032 000	<b>923-NUP.Q.61</b> 374 690 000	<b>902-NAP.Q.61</b> 284 012 000

Schwarz ..60 (.50), Lichtgrau ..62 (.40): Code ändern  
Weisser Deckel mit weisser Dichtung: Code ändern ..61.61

Codeübersicht Beschriftung Kenschleibe			
Ohne Beschriftung	001	0 - Tag - 0 - Nacht	052
0 - 1 - 0 - 1	002	0 - Jour - 0 - Nuit	080
0 - 1 - 0 - 2	003	0 - Giorno - 0 - Notte	057
0 - 1 - 2 - 3	012	0 - Winter - 0 - Sommer	053
4 - 1 - 2 - 3	019	0 - Hiver - 0 - Été	081
2 - 1 - 2 - 1	020	0 - Inverno - 0 - Estate	058
0 - 1 - 1+2 - 2	040	0 - Hand - 0 - Automat	055
0 ← 1	201	0 - Manuel - 0 - Automatique	010
1 → 0 ← 2	204	0 - Manuale - 0 - Automatico	059
0 → ← 1	219	0 - Waschmaschine - 0 - Tumbler	064
1 → ← 2	220	0 - Machine à laver - 0 - Sèche-linge	066
Auf → ← Ab	206	0 - Lavatrice - 0 - Asciugatrice	065
Monter → ← Descendre	224	Sommer - Winter - Sommer - Winter	071
Su → ← Giù	230	Été - Hiver - Été - Hiver	084
Auf → ← Zu	223	Estate - Inverno - Estate - Inverno	073
Ouvrir → ← Fermer	225	Nacht - Tag - Nacht - Tag	072
Aperto → ← Chiuso	231	Nuit - Jour - Nuit - Jour	083
Ein → ← Aus	222	Notte - Giorno - Notte - Giorno	074
Enclencher → ← Déclencher	227	Automat - Hand - Automat - Hand	097
Acceso → ← Spento	232	Automatique - Manuel - Automatique - Manuel	099
0 - Kochen - 0 - Waschen	050	Automatico - Manuale - Automatico - Manuale	098
0 - Cuisinière - 0 - Machine à laver	082		
0 - Cucinare - 0 - Lavare	056		

**Spezialschemata**  
**AWAG Elektrotechnik AG**  
Sandbühlstrasse 2  
CH-8604 Volketswil  
Telefon +41 44 908 19 19  
info@awag.ch, www.awag.ch

**NEVO**  
**Bajonett Befestigungssystem**  
**Sonnerie-Drucktaster**  
**Schwarze Membrane**

**Fertigapparate**

**Unterputz**

**NUP.Q**  
 Weiss+weitere  
 IP55

**NUPU.Q**  
 Weiss+weitere  
 IP21

**Aufputz**

**NAP.Q**  
 Weiss+weitere  
 IP55

**NAPU.Q**  
 Weiss+weitere  
 IP21

**Baukasten**

**Komponenten**

**N.CO.Q**  
 Weiss+weitere  
 für Kombinationen

**NU.CO.Q**  
 Weiss+weitere  
 für Kombinationen

**Sonnerie-Drucktaster mit Bezeichnungsschild** ■ **Unbeleuchtet** ■ 16 A, 230 V AC ■ Mit Steckklemmen ■ Frontscheibe 53 mm, für Bohrung 53 mm ■ Einbautiefe 18 mm ■ NAP.Q: Anbauhöhe 70 mm



Schliesser-Öffner ■ 1 L

**1263.NUP.Q.61**  
 366 110 000

**1263.NAP.Q.61**  
 366 111 000

**1263.N.CO.Q.61**  
 366 113 000

**Sonnerie-Drucktaster mit Bezeichnungsschild** ■ **Beleuchtet** ■ **Mit Frontlinse** ■ 16 A, 230 V AC ■ Mit Steckklemmen ■ Mit LED Gelb 1,0 mA ■ Frontscheibe 53 mm, für Bohrung 53 mm ■ Einbautiefe 18 mm ■ NAP.Q: Anbauhöhe 70 mm



Schliesser-Öffner ■ 1 L

**1263.NUP.Q.L.61**  
 366 120 000

**1263.NAP.Q.L.61**  
 366 121 000

**1263.N.CO.Q.L.61**  
 366 123 000

Schwarz ..60 (.50), Lichtgrau ..62 (.40): Code ändern

**NEVO**  
**Bajonett Befestigungssystem**  
**Sonnerie-Drucktaster**  
**Weisse Membrane**

**Fertigapparate**

**Unterputz**

**NUP.Q**  
 Weiss  
 IP55

**NUPU.Q**  
 Weiss  
 IP21

**Aufputz**

**NAP.Q**  
 Weiss  
 IP55

**NAPU.Q**  
 Weiss  
 IP21

**Baukasten**

**Komponenten**

**N.CO.Q**  
 Weiss  
 für Kombinationen

**NU.CO.Q**  
 Weiss  
 für Kombinationen

**Sonnerie-Drucktaster mit Bezeichnungsschild** ■ **Unbeleuchtet** ■ 16 A, 230 V AC ■ Mit Steckklemmen ■ Frontscheibe 53 mm, für Bohrung 53 mm ■ Einbautiefe 18 mm ■ NAP.Q: Anbauhöhe 70 mm



Schliesser-Öffner ■ 1 L

**1263.NUP.Q.61.61**  
 366 110 100

**1263.NAP.Q.61.61**  
 366 111 100

**1263.N.CO.Q.61.61**  
 366 113 100

**Sonnerie-Drucktaster mit Bezeichnungsschild** ■ **Beleuchtet** ■ **Mit Frontlinse** ■ 16 A, 230 V AC ■ Mit Steckklemmen ■ Mit LED Gelb 1,0 mA ■ Frontscheibe 53 mm, für Bohrung 53 mm ■ Einbautiefe 18 mm ■ NAP.Q: Anbauhöhe 70 mm



Schliesser-Öffner ■ 1 L

**1263.NUP.Q.L.61.61**  
 366 120 100

**1263.NAP.Q.L.61.61**  
 366 121 100

**1263.N.CO.Q.L.61.61**  
 366 123 100

**Zubehör**






**Bezeichnungsschild für Druckschalter, Drucktaster und Sonnerie-Drucktaster** ■ Länge x Breite x Höhe: 48 x 11 x 0,1 mm

Ohne Symbol ■ weiss

**783.N.Q.61**  
 183 002 000

Ohne Symbol ■ schwarz

**783.N.Q.60**  
 183 002 050

Einsätze / Abdeckset		Bauteile		UP-Montagerahmen	AP-Gehäuseunterteil
<b>BSM</b> Farbneutral	<b>Q.A</b> Weiss+Schwarz	<b>Deckel</b> Weiss+weitere für Apparate mit Klapp- deckel	<b>Deckel</b> Weiss+weitere für Apparate ohne Klappdeckel	Weiss+weitere für UP-Apparate	Weiss+weitere für AP-Apparate
					
<b>1263.BSM</b> 963 723 000	<b>920-7560.Q.A.61</b> 388 374 100	<b>921-7560/783.N.Q.61</b> 377 036 200	<b>923-NUP.Q.61</b> 374 690 000	<b>902-NAP.Q.61</b> 284 012 000	

					
<b>1263.BSM</b> 963 723 000	<b>920-7560.Q.A.FL.61</b> 388 375 100	<b>921-7560/783.N.Q.FL.61</b> 377 036 000	<b>923-NUP.Q.61</b> 374 690 000	<b>902-NAP.Q.61</b> 284 012 000	

Weitere LED-Farben über Baukasten

Schwarz .60 (.50), Lichtgrau .62 (.40): Code ändern  
Weisser Deckel mit weisser Dichtung: Code ändern ..61.61

Einsätze / Abdeckset		Bauteile		UP-Montagerahmen	AP-Gehäuseunterteil
<b>BSM</b> Farbneutral	<b>Q.A</b> Weiss	<b>Deckel</b> Weiss für Apparate mit Klapp- deckel	<b>Deckel</b> Weiss für Apparate ohne Klappdeckel	Weiss für UP-Apparate	Weiss für AP-Apparate
					
<b>1263.BSM</b> 963 723 000	<b>920-7560.Q.A.61</b> 388 374 100	<b>921-7560/783.N.Q.61.61</b> 377 036 300	<b>923-NUP.Q.61</b> 374 690 000	<b>902-NAP.Q.61</b> 284 012 000	

					
<b>1263.BSM</b> 963 723 000	<b>920-7560.Q.A.FL.61</b> 388 375 100	<b>921-7560/783.N.Q.FL.61.61</b> 377 036 100	<b>923-NUP.Q.61</b> 374 690 000	<b>902-NAP.Q.61</b> 284 012 000	

Weitere LED-Farben über Baukasten

**NEVO**  
**Bajonett Befestigungssystem**  
**Steckdosen Typ 13**

**Fertigapparate**

**Unterputz**

**NUP.Q**  
 Weiss+weitere  
 IP21

**NUPU.Q**  
 Weiss+weitere  
 IP21

**Aufputz**

**NAP.Q**  
 Weiss+weitere  
 IP21

**NAPU.Q**  
 Weiss+weitere  
 IP21

**Baukasten**

**Komponenten**

**N.CO.Q**  
 Weiss+weitere  
 für Kombinationen

**NU.CO.Q**  
 Weiss+weitere  
 für Kombinationen

**Einfach-Steckdose Typ 13** ■ IP21 ■ 10 A, 250 V AC, L + N + PE ■ Mit Steckklemmen ■ Frontscheibe 53 mm, für Bohrung 53 mm ■ Einbautiefe 32 mm ■ NAP.Q: Anbauhöhe 70 mm ■ NAPU.Q: Anbauhöhe 64 mm



**87003.NUP.Q.61**  
 644 000 000

**87003.NUPU.Q.61**  
 644 005 000

**87003.NAP.Q.61**  
 644 001 000

**87003.NAPU.Q.61**  
 644 006 000

**87003.N.CO.Q.61**  
 644 003 000

**87003.NU.CO.Q.61**  
 644 008 000

**Einfach-Steckdose Typ 13** ■ Beleuchtet ■ IP21 ■ 10 A, 250 V AC, L + N + PE ■ Mit Steckklemmen ■ Orientierungsbeleuchtung / Spannungsanzeige ■ Mit LED Grün 1,0 mA ■ Frontscheibe 53 mm, für Bohrung 53 mm ■ Einbautiefe 32 mm ■ NAP.Q: Anbauhöhe 70 mm ■ NAPU.Q: Anbauhöhe 64 mm



**87003.NUP.Q.61.84**  
 644 090 000

**87003.NUPU.Q.61.84**  
 644 095 000

**87003.NAP.Q.61.84**  
 644 091 000

**87003.NAPU.Q.61.84**  
 644 096 000

**87003.N.CO.Q.61.84**  
 644 093 000

**87003.NU.CO.Q.61.84**  
 644 098 000

**Zweifach-Steckdose Typ 13** ■ IP21 ■ 10 A, 250 V AC, L + N + PE ■ Mit Steckklemmen ■ Frontscheibe 60 mm, für Bohrung 60 mm ■ Einbautiefe 32 mm ■ NAP.Q: Anbauhöhe 70 mm ■ NAPU.Q: Anbauhöhe 64 mm



Parallel

**87203.NUP.Q.61**  
 644 020 000

**87203.NUPU.Q.61**  
 644 025 000

**87203.NAP.Q.61**  
 644 021 000

**87203.NAPU.Q.61**  
 644 026 000

**87203.N.CO.Q.61**  
 644 023 000

**87203.NU.CO.Q.61**  
 644 028 000

**Zweifach-Steckdose Typ 13** ■ Beleuchtet ■ IP21 ■ 10 A, 250 V AC, L + N + PE ■ Mit Steckklemmen ■ Orientierungsbeleuchtung / Spannungsanzeige ■ Mit LED Grün 1,0 mA ■ Frontscheibe 60 mm, für Bohrung 60 mm ■ Einbautiefe 32 mm ■ NAP.Q: Anbauhöhe 70 mm ■ NAPU.Q: Anbauhöhe 64 mm



**87203.NUP.Q.61.84**  
 644 110 000

**87203.NUPU.Q.61.84**  
 644 115 000

**87203.NAP.Q.61.84**  
 644 111 000

**87203.NAPU.Q.61.84**  
 644 116 000

**87203.N.CO.Q.61.84**  
 644 113 000

**87203.NU.CO.Q.61.84**  
 644 118 000

**Dreifach-Steckdose Typ 13** ■ IP21 ■ 10 A, 250 V AC, L + N + PE ■ Mit Steckklemmen ■ Frontscheibe 60 mm, für Bohrung 60 mm ■ Einbautiefe 32 mm ■ NAP.Q: Anbauhöhe 70 mm ■ NAPU.Q: Anbauhöhe 64 mm



Parallel

**87303.NUP.Q.61**  
 644 040 000

**87303.NUPU.Q.61**  
 644 045 000

**87303.NAP.Q.61**  
 644 041 000

**87303.NAPU.Q.61**  
 644 046 000

**87303.N.CO.Q.61**  
 644 043 000

**87303.NU.CO.Q.61**  
 644 048 000

1 Dose getrennt

**87303.NUP.Q.S.61**  
 644 170 000

**87303.NAP.Q.S.61**  
 644 171 000

**87303.N.CO.Q.S.61**  
 644 173 000

3 Dosen getrennt

**87303.NUP.Q.3S.61**  
 644 050 000

**87303.NAP.Q.3S.61**  
 644 051 000

**87303.N.CO.Q.3S.61**  
 644 053 000

**Dreifach-Steckdose Typ 13** ■ Beleuchtet ■ IP21 ■ 10 A, 250 V AC, L + N + PE ■ Mit Steckklemmen ■ Orientierungsbeleuchtung / Spannungsanzeige ■ Mit LED Grün 1,0 mA ■ Frontscheibe 60 mm, für Bohrung 60 mm ■ Einbautiefe 32 mm ■ NAP.Q: Anbauhöhe 70 mm ■ NAPU.Q: Anbauhöhe 64 mm



**87303.NUP.Q.61.84**  
 644 130 000

**87303.NUPU.Q.61.84**  
 644 135 000

**87303.NAP.Q.61.84**  
 644 131 000








































**87303.NAPU.Q.61.84**  
 644 136 000

**87303.N.CO.Q.61.84**  
 644 133 000

**87303.NU.CO.Q.61.84**  
 644 138 000

Schwarz ..60 (.50), Lichtgrau ..62 (.40): Code ändern



Einsätze	Abdeckset	Bauteile			UP-Montagerahmen	AP-Gehäuseunterteil
<b>BSM</b> Farbneutral	<b>Q.A</b> Weiss+Schwarz	<b>Deckel</b> Weiss+weitere für Apparate mit Klapp- deckel	<b>Deckel abschliessbar</b> Weiss+weitere für Apparate mit Klapp- deckel	<b>Deckel</b> Weiss+weitere für Apparate ohne Klappdeckel	Weiss+weitere für UP-Apparate	Weiss+weitere für AP-Apparate
						
<b>87003.BSM</b> 633 072 000	<b>920-87003.Q.A.61</b> 388 388 100	<b>921-53.N.Q.SD.61</b> 377 039 000	<b>921-53.N.Q.SD.HZ.61</b> 377 039 200	<b>921-53.NU.Q.61</b> 377 025 600	<b>923-NUP.Q.61</b> 374 690 000	<b>902-NAP.Q.61</b> 284 012 000
						
<b>87003.BSM.84</b> 649 914 000	<b>920-87003.Q.A.FL.61</b> 388 389 100	<b>921-87003.N.Q.FL.61</b> 377 028 600		<b>921-53.NU.Q.61</b> 377 025 600	<b>923-NUP.Q.61</b> 374 690 000	<b>902-NAP.Q.61</b> 284 012 000
						
<b>87203.BSM</b> 653 705 000	<b>920-87203.Q.A.61</b> 388 426 100	<b>921-60.N.Q.SD.61</b> 377 039 800	<b>921-60.N.Q.SD.HZ.61</b> 377 040 000	<b>921-60.NU.Q.61</b> 377 026 200	<b>923-NUP.Q.61</b> 374 690 000	<b>902-NAP.Q.61</b> 284 012 000
						
<b>87203.BSM.84</b> 677 924 000	<b>920-87203.Q.A.FL.61</b> 388 427 100	<b>921-87203.N.Q.FL.61</b> 377 029 200		<b>921-60.NU.Q.61</b> 377 026 200	<b>923-NUP.Q.61</b> 374 690 000	<b>902-NAP.Q.61</b> 284 012 000
						
<b>87303.BSM</b> 653 715 000	<b>920-87303.Q.A.61</b> 388 442 100	<b>921-60.N.Q.SD.61</b> 377 039 800	<b>921-60.N.Q.SD.HZ.61</b> 377 040 000	<b>921-60.NU.Q.61</b> 377 026 200	<b>923-NUP.Q.61</b> 374 690 000	<b>902-NAP.Q.61</b> 284 012 000
<b>87303.BSM.S</b> 653 716 000	<b>920-87303.Q.A.S.61</b> 388 445 100	<b>921-60.N.Q.SD.61</b> 377 039 800	<b>921-60.N.Q.SD.HZ.61</b> 377 040 000	<b>921-60.NU.Q.61</b> 377 026 200	<b>923-NUP.Q.61</b> 374 690 000	<b>902-NAP.Q.61</b> 284 012 000
<b>87303.BSM.3S</b> 653 719 000	<b>920-87303.Q.A.61</b> 388 442 100	<b>921-60.N.Q.SD.61</b> 377 039 800	<b>921-60.N.Q.SD.HZ.61</b> 377 040 000	<b>921-60.NU.Q.61</b> 377 026 200	<b>923-NUP.Q.61</b> 374 690 000	<b>902-NAP.Q.61</b> 284 012 000
						
<b>87303.BSM.84</b> 677 934 000	<b>920-87303.Q.A.FL.61</b> 388 443 100	<b>921-87303.N.Q.FL.61</b> 377 029 400		<b>921-60.NU.Q.61</b> 377 026 200	<b>923-NUP.Q.61</b> 374 690 000	<b>902-NAP.Q.61</b> 284 012 000

Weitere LED-Farben: Code ändern

Schwarz ..60 (.50), Lichtgrau ..62 (.40): Code ändern  
Weisser Deckel mit weisser Dichtung: Code ändern ..61.61

Farbübersicht LED	Feller Code
Weiss	..14
Gelb	..34
Rot	..44
Blau	..74
Grün	..84

**NEVO**  
**Bajonett Befestigungssystem**  
**Steckdosen Typ 13**  
**IP55/IP55**

**Fertigapparate**

**Unterputz**

**NUP.W**  
 Weiss+weitere  
 IP55/IP55

**Aufputz**

**NAP.W**  
 Weiss+weitere  
 IP55/IP55

**Baukasten**

**Komponenten**

**N.CO.W**  
 Weiss+weitere  
 für Kombinationen

**Einfach-Steckdose Typ 13** ■ Mit roter Dichtung ■ 10 A, 250 V AC, L + N + PE ■ Mit Steckklemmen ■ Frontscheibe 53 mm, für Bohrung 50 mm ■ Einbautiefe 34 mm ■ NAP.W: Anbauhöhe 81 mm



**87003.NUP.W.61.48**  
 644 070 000



**87003.NAP.W.61.48**  
 644 071 000



**87003.N.CO.W.61.48**  
 644 073 000

**Einfach-Steckdose Typ 13** ■ **Beleuchtet** ■ Mit roter Dichtung ■ 10 A, 250 V AC, L + N + PE ■ Mit Steckklemmen ■ Orientierungsbeleuchtung / Spannungsanzeige ■ Mit LED Grün 1,0 mA ■ Frontscheibe 53 mm, für Bohrung 50 mm ■ Einbautiefe 34 mm ■ NAP.W: Anbauhöhe 81 mm



**87003.NUP.W.61.48.84**  
 644 150 000









**87003.NAP.W.61.48.84**  
 644 151 000



**87003.N.CO.W.61.48.84**  
 644 153 000

Deckel geschlossen IP55 / Deckel offen IP55  
 mit IP55-Stecker gemäss neuer Schweizer Norm  
 SN 441011 Serie, gültig ab dem 1. März 2019,  
 ersetzt die SN SEV 1011

Schwarz ..60 (.50), Lichtgrau ..62 (.40): Code ändern

Einsätze	Abdeckset	Bauteile		UP-Montagerahmen	AP-Gehäuseunterteil
<b>BSM</b> Farbneutral	<b>Q.A</b> Weiss+Schwarz	<b>Deckel</b> Weiss+weitere für Apparate mit Klapp- deckel	<b>Deckel abschliessbar</b> Weiss+weitere für Apparate mit Klapp- deckel	Weiss+weitere für UP-Apparate	Weiss+weitere für AP-Apparate
					
<b>87003.BSM.84</b> 649 914 000	<b>920-87003.Q.A.FL.61</b> 388 389 100	<b>921-87003.N.W.FL.61.48</b> 377 028 800	<b>921-53.N.W.HZ.61.48</b> 377 025 500	<b>923-NUP.Q.61</b> 374 690 000	<b>902-NAP.Q.61</b> 284 012 000
Weitere LED-Farben: Code ändern		Schwarz ..60 (.50), Lichtgrau ..62 (.40): Code ändern			

Farbübersicht LED	Feller Code
Weiss	<b>..14</b>
Gelb	<b>..34</b>
Rot	<b>..44</b>
Blau	<b>..74</b>
Grün	<b>..84</b>

**NEVO**  
**Bajonett Befestigungssystem**  
**Steckdosen Typ 23**

**Fertigapparate**

**Unterputz**

**NUP.Q**  
 Weiss+weitere  
 IP21

**NUPU.Q**  
 Weiss+weitere  
 IP21

**Aufputz**

**NAP.Q**  
 Weiss+weitere  
 IP21

**NAPU.Q**  
 Weiss+weitere  
 IP21

**Baukasten**

**Komponenten**

**N.CO.Q**  
 Weiss+weitere  
 für Kombinationen

**NU.CO.Q**  
 Weiss+weitere  
 für Kombinationen

**Einfach-Steckdose Typ 23 ■ IP21 ■**  
 16 A, 250 V AC, L + N + PE ■ Mit Steckklemmen ■ Frontscheibe 53 mm, für Bohrung 53 mm ■ Einbautiefe 32 mm ■  
 NAP.Q: Anbauhöhe 70 mm ■ NAPU.Q: Anbauhöhe 64 mm



**87023.NUP.Q.61**  
 644 010 000

**87023.NUPU.Q.61**  
 644 015 000

**87023.NAP.Q.61**  
 644 011 000

**87023.NAPU.Q.61**  
 644 016 000

**87023.N.CO.Q.61**  
 644 013 000

**87023.NU.CO.Q.61**  
 644 018 000

**Einfach-Steckdose Typ 23 ■ Beleuchtet ■ IP21 ■** 16 A, 250 V AC, L + N + PE ■ Mit Steckklemmen ■ Orientierungsbeleuchtung / Spannungsanzeige ■ Mit LED Grün 1,0 mA ■ Frontscheibe 53 mm, für Bohrung 53 mm ■ Einbautiefe 32 mm ■ NAP.Q: Anbauhöhe 70 mm ■ NAPU.Q: Anbauhöhe 64 mm



**87023.NUP.Q.61.84**  
 644 100 000

**87023.NUPU.Q.61.84**  
 644 105 000

**87023.NAP.Q.61.84**  
 644 101 000

**87023.NAPU.Q.61.84**  
 644 106 000

**87023.N.CO.Q.61.84**  
 644 103 000

**87023.NU.CO.Q.61.84**  
 644 108 000

**Zweifach-Steckdose Typ 23 ■ IP21 ■** 16 A, 250 V AC, L + N + PE ■ Mit Steckklemmen ■ Frontscheibe 60 mm, für Bohrung 60 mm ■ Einbautiefe 32 mm ■ NAP.Q: Anbauhöhe 70 mm ■ NAPU.Q: Anbauhöhe 64 mm



Parallel

**87223.NUP.Q.61**  
 644 030 000

**87223.NUPU.Q.61**  
 644 035 000

**87223.NAP.Q.61**  
 644 031 000

**87223.NAPU.Q.61**  
 644 036 000

**87223.N.CO.Q.61**  
 644 033 000

**87223.NU.CO.Q.61**  
 644 038 000

**Zweifach-Steckdose Typ 23 ■ Beleuchtet ■ IP21 ■** 16 A, 250 V AC, L + N + PE ■ Mit Steckklemmen ■ Orientierungsbeleuchtung / Spannungsanzeige ■ Mit LED Grün 1,0 mA ■ Frontscheibe 60 mm, für Bohrung 60 mm ■ Einbautiefe 32 mm ■ NAP.Q: Anbauhöhe 70 mm ■ NAPU.Q: Anbauhöhe 64 mm



**87223.NUP.Q.61.84**  
 644 120 000

**87223.NUPU.Q.61.84**  
 644 125 000

**87223.NAP.Q.61.84**  
 644 121 000

**87223.NAPU.Q.61.84**  
 644 126 000

**87223.N.CO.Q.61.84**  
 644 123 000

**87223.NU.CO.Q.61.84**  
 644 128 000

**Dreifach-Steckdose Typ 23 ■ IP21 ■** 16 A, 250 V AC, L + N + PE ■ Mit Steckklemmen ■ Frontscheibe 60 mm, für Bohrung 60 mm ■ Einbautiefe 32 mm ■ NAP.Q: Anbauhöhe 70 mm ■ NAPU.Q: Anbauhöhe 64 mm



Parallel

**87323.NUP.Q.61**  
 644 060 000

**87323.NUPU.Q.61**  
 644 065 000

**87323.NAP.Q.61**  
 644 061 000

**87323.NAPU.Q.61**  
 644 066 000

**87323.N.CO.Q.61**  
 644 063 000

**87323.NU.CO.Q.61**  
 644 068 000

1 Dose getrennt

**87323.NUP.Q.S.61**  
 644 180 000

**87323.NAP.Q.S.61**  
 644 181 000

**87323.N.CO.Q.S.61**  
 644 186 000

**Dreifach-Steckdose Typ 23 ■ Beleuchtet ■ IP21 ■** 16 A, 250 V AC, L + N + PE ■ Mit Steckklemmen ■ Orientierungsbeleuchtung / Spannungsanzeige ■ Mit LED Grün 1,0 mA ■ Frontscheibe 60 mm, für Bohrung 60 mm ■ Einbautiefe 32 mm ■ NAP.Q: Anbauhöhe 70 mm ■ NAPU.Q: Anbauhöhe 64 mm



**87323.NUP.Q.61.84**  
 644 140 000

**87323.NUPU.Q.61.84**  
 644 145 000








































**87323.NAP.Q.61.84**  
 644 141 000

**87323.NAPU.Q.61.84**  
 644 146 000

**87323.N.CO.Q.61.84**  
 644 143 000

**87323.NU.CO.Q.61.84**  
 644 148 000

Schwarz ..60 (.50), Lichtgrau ..62 (.40): Code ändern

Einsätze	Abdeckset	Bauteile			UP-Montagerahmen	AP-Gehäuseunterteil
<b>BSM</b> Farbneutral	<b>Q.A</b> Weiss+Schwarz	<b>Deckel</b> Weiss+weitere für Apparate mit Klapp- deckel	<b>Deckel abschliessbar</b> Weiss+weitere für Apparate mit Klapp- deckel	<b>Deckel</b> Weiss+weitere für Apparate ohne Klappdeckel	Weiss+weitere für UP-Apparate	Weiss+weitere für AP-Apparate
						
<b>87023.BSM</b> 633 673 000	<b>920-87023.Q.A.61</b> 388 394 100	<b>921-53.N.Q.SD.61</b> 377 039 000	<b>921-53.N.Q.SD.HZ.61</b> 377 039 200	<b>921-53.NU.Q.61</b> 377 025 600	<b>923-NUP.Q.61</b> 374 690 000	<b>902-NAP.Q.61</b> 284 012 000
						
<b>87023.BSM.84</b> 649 944 000	<b>920-87023.Q.A.FL.61</b> 388 395 100	<b>921-87003.N.Q.FL.61</b> 377 028 600		<b>921-53.NU.Q.61</b> 377 025 600	<b>923-NUP.Q.61</b> 374 690 000	<b>902-NAP.Q.61</b> 284 012 000
						
<b>87223.BSM</b> 633 674 000	<b>920-87223.Q.A.61</b> 388 436 100	<b>921-60.N.Q.SD.61</b> 377 039 800	<b>921-60.N.Q.SD.HZ.61</b> 377 040 000	<b>921-60.NU.Q.61</b> 377 026 200	<b>923-NUP.Q.61</b> 374 690 000	<b>902-NAP.Q.61</b> 284 012 000
						
<b>87223.BSM.84</b> 677 954 000	<b>920-87223.Q.A.FL.61</b> 388 437 100	<b>921-87203.N.Q.FL.61</b> 377 029 200		<b>921-60.NU.Q.61</b> 377 026 200	<b>923-NUP.Q.61</b> 374 690 000	<b>902-NAP.Q.61</b> 284 012 000
						
<b>87323.BSM</b> 633 675 000	<b>920-87323.Q.A.61</b> 388 452 100	<b>921-60.N.Q.SD.61</b> 377 039 800	<b>921-60.N.Q.SD.HZ.61</b> 377 040 000	<b>921-60.NU.Q.61</b> 377 026 200	<b>923-NUP.Q.61</b> 374 690 000	<b>902-NAP.Q.61</b> 284 012 000
<b>87323.BSM.S</b> 657 183 790	<b>920-87323.Q.A.S.61</b> 388 454 100	<b>921-60.N.Q.SD.61</b> 377 039 800	<b>921-60.N.Q.SD.HZ.61</b> 377 040 000	<b>921-60.NU.Q.61</b> 377 026 200	<b>923-NUP.Q.61</b> 374 690 000	<b>902-NAP.Q.61</b> 284 012 000
						
<b>87323.BSM.84</b> 677 964 000	<b>920-87323.Q.A.FL.61</b> 388 453 100	<b>921-87303.N.Q.FL.61</b> 377 029 500		<b>921-60.NU.Q.61</b> 377 026 200	<b>923-NUP.Q.61</b> 374 690 000	<b>902-NAP.Q.61</b> 284 012 000

Weitere LED-Farben: Code ändern

Schwarz ..60 (.50), Lichtgrau ..62 (.40): Code ändern  
Weisser Deckel mit weisser Dichtung: Code ändern ..61.61

Farbübersicht LED	Feller Code
Weiss	..14
Gelb	..34
Rot	..44
Blau	..74
Grün	..84



**NEVO**  
**Bajonett Befestigungssystem**  
**Steckdosen Typ 23**  
**IP55/IP55**

**Fertigapparate**

**Unterputz**

**NUP.W**  
 Weiss+weitere  
 IP55/IP55

**Aufputz**

**NAP.W**  
 Weiss+weitere  
 IP55/IP55

**Baukasten**

**Komponenten**

**N.CO.W**  
 Weiss+weitere  
 für Kombinationen

**Einfach-Steckdose Typ 23** ■ Mit roter Dichtung ■ 16 A, 250 V AC, L + N + PE ■ Mit Steckklemmen ■ Frontscheibe 53 mm, für Bohrung 50 mm ■ Einbautiefe 34 mm ■ NAP.W: Anbauhöhe 81 mm



**87023.NUP.W.61.48**  
 644 080 000



**87023.NAP.W.61.48**  
 644 081 000



**87023.N.CO.W.61.48**  
 644 083 000

**Einfach-Steckdose Typ 23** ■ **Beleuchtet** ■ Mit roter Dichtung ■ 16 A, 250 V AC, L + N + PE ■ Mit Steckklemmen ■ Orientierungsbeleuchtung / Spannungsanzeige ■ Mit LED Grün 1,0 mA ■ Frontscheibe 53 mm, für Bohrung 50 mm ■ Einbautiefe 34 mm ■ NAP.W: Anbauhöhe 81 mm



**87023.NUP.W.61.48.84**  
 644 160 000












**87023.NAP.W.61.48.84**  
 644 161 000



**87023.N.CO.W.61.48.84**  
 644 163 000

Deckel geschlossen IP55 / Deckel offen IP55  
 mit IP55-Stecker gemäss neuer Schweizer Norm  
 SN 441011 Serie, gültig ab dem 1. März 2019,  
 ersetzt die SN SEV 1011

Schwarz ..60 (.50), Lichtgrau ..62 (.40): Code ändern

Einsätze	Abdeckset	Bauteile		UP-Montagerahmen	AP-Gehäuseunterteil
<b>BSM</b> Farbneutral	<b>Q.A</b> Weiss+Schwarz	<b>Deckel</b> Weiss+weitere für Apparate mit Klapp- deckel	<b>Deckel abschliessbar</b> Weiss+weitere für Apparate mit Klapp- deckel	Weiss+weitere für UP-Apparate	Weiss+weitere für AP-Apparate
					
		<b>921-53.N.W.61.48</b> 377 025 400	<b>921-53.N.W.HZ.61.48</b> 377 025 500	<b>923-NUP.Q.61</b> 374 690 000	<b>902-NAP.Q.61</b> 284 012 000
					
<b>87023.BSM.84</b> 649 944 000	<b>920-87023.Q.A.FL.61</b> 388 395 100	<b>921-87003.N.W.FL.61.48</b> 377 028 800		<b>923-NUP.Q.61</b> 374 690 000	<b>902-NAP.Q.61</b> 284 012 000
Weitere LED-Farben: Code ändern		Schwarz ..60 (.50), Lichtgrau ..62 (.40): Code ändern			

Farbübersicht LED	Feller Code
Weiss	<b>..14</b>
Gelb	<b>..34</b>
Rot	<b>..44</b>
Blau	<b>..74</b>
Grün	<b>..84</b>

**NEVO**  
**Bajonett Befestigungssystem**  
**Steckdosen Typ 15**

**Fertigapparate**

**Unterputz**

**NUP.Q**  
 Weiss+weitere  
 IP21

**NUPU.Q**  
 Weiss+weitere  
 IP21

**Aufputz**

**NAP.Q**  
 Weiss+weitere  
 IP21

**NAPU.Q**  
 Weiss+weitere  
 IP21

**Baukasten**

**Komponenten**

**N.CO.Q**  
 Weiss+weitere  
 für Kombinationen

**NU.CO.Q**  
 Weiss+weitere  
 für Kombinationen

**Steckdose Typ 15** ■ IP21 ■ 10 A,  
 250 V AC, L + N + PE ■ 10 A, 440 V AC,  
 3 L + N + PE ■ Mit Steckklemmen ■  
 Frontscheibe 53 mm, für Bohrung  
 53 mm ■ Einbautiefe 31 mm ■ NAP.Q:  
 Anbauhöhe 70 mm ■ NAPU.Q: Anbau-  
 höhe 64 mm



**8715.NUP.Q.61**  
 646 000 000

**8715.NUPU.Q.61**  
 646 005 000

**8715.NAP.Q.61**  
 646 001 000

**8715.NAPU.Q.61**  
 646 006 000

**8715.N.CO.Q.61**  
 646 003 000

**8715.NU.CO.Q.61**  
 646 008 000

Schwarz ..60 (.50), Lichtgrau ..62 (.40): Code ändern

**NEVO**  
**Bajonett Befestigungssystem**  
**Steckdosen Typ 15**  
**IP55/IP55**

**Fertigapparate**

**Unterputz**

**NUP.W**  
 Weiss+weitere  
 IP55/IP55

**Aufputz**

**NAP.W**  
 Weiss+weitere  
 IP55/IP55

**Baukasten**

**Komponenten**

**N.CO.W**  
 Weiss+weitere  
 für Kombinationen

**Steckdose Typ 15** ■ Mit roter Dichtung  
 ■ 10 A, 250 V AC, L + N + PE ■ 10 A,  
 440 V AC, 3 L + N + PE ■ Mit Steck-  
 klemmen ■ Frontscheibe 53 mm, für  
 Bohrung 50 mm ■ Einbautiefe 32 mm ■  
 NAP.W: Anbauhöhe 81 mm










**8715.NUP.W.61.48**  
 646 020 000

**8715.NAP.W.61.48**  
 646 021 000






**8715.N.CO.W.61.48**  
 646 023 000

Deckel geschlossen IP55 / Deckel offen IP55  
 mit IP55-Stecker gemäss neuer Schweizer Norm  
 SN 441011 Serie, gültig ab dem 1. März 2019,  
 ersetzt die SN SEV 1011

Schwarz ..60 (.50), Lichtgrau ..62 (.40): Code ändern

Einsätze	Abdeckset	Bauteile			UP-Montagerahmen	AP-Gehäuseunterteil
<b>BSM</b> Farbneutral	<b>Q.A</b> Weiss+Schwarz	<b>Deckel</b> Weiss+weitere für Apparate mit Klapp- deckel	<b>Deckel abschliessbar</b> Weiss+weitere für Apparate mit Klapp- deckel	<b>Deckel</b> Weiss+weitere für Apparate ohne Klappdeckel	<b>UP-Montagerahmen</b> Weiss+weitere für UP-Apparate	<b>AP-Gehäuseunterteil</b> Weiss+weitere für AP-Apparate
						
<b>8715.BSM</b> 636 372 000	<b>920-8715.Q.A.61</b> 388 414 100	<b>921-53.N.Q.SD.61</b> 377 039 000	<b>921-53.N.Q.SD.HZ.61</b> 377 039 200	<b>921-53.NU.Q.61</b> 377 025 600	<b>923-NUP.Q.61</b> 374 690 000	<b>902-NAP.Q.61</b> 284 012 000

Schwarz ..60 (.50), Lichtgrau ..62 (.40): Code ändern  
Weisser Deckel mit weisser Dichtung: Code ändern ..61.61

Einsätze	Abdeckset	Bauteile		UP-Montagerahmen	AP-Gehäuseunterteil
<b>BSM</b> Farbneutral	<b>Q.A</b> Weiss+Schwarz	<b>Deckel</b> Weiss+weitere für Apparate mit Klapp- deckel	<b>Deckel abschliessbar</b> Weiss+weitere für Apparate mit Klapp- deckel	<b>UP-Montagerahmen</b> Weiss+weitere für UP-Apparate	<b>AP-Gehäuseunterteil</b> Weiss+weitere für AP-Apparate
					
<b>8715.BSM</b> 636 372 000	<b>920-8715.Q.A.61</b> 388 414 100	<b>921-53.N.W.61.48</b> 377 025 400	<b>921-53.N.W.HZ.61.48</b> 377 025 500	<b>923-NUP.Q.61</b> 374 690 000	<b>902-NAP.Q.61</b> 284 012 000

Einsatz 180° gedreht  
montieren

**NEVO**  
**Bajonett Befestigungssystem**  
**Steckdosen Typ 25**

**Steckdose Typ 25** ■ IP21 ■ 16 A,  
 250 V AC, L + N + PE ■ 16 A, 440 V AC,  
 3 L + N + PE ■ Mit Steckklemmen ■  
 Frontscheibe 53 mm, für Bohrung  
 53 mm ■ Einbautiefe 31 mm ■ NAP.Q:  
 Anbauhöhe 70 mm ■ NAPU.Q: Anbau-  
 höhe 64 mm

**Fertigapparate**

**Unterputz**

**NUP.Q**  
 Weiss+weitere  
 IP21

**NUPU.Q**  
 Weiss+weitere  
 IP21

**Aufputz**

**NAP.Q**  
 Weiss+weitere  
 IP21

**NAPU.Q**  
 Weiss+weitere  
 IP21

**Baukasten**

**Komponenten**

**N.CO.Q**  
 Weiss+weitere  
 für Kombinationen

**NU.CO.Q**  
 Weiss+weitere  
 für Kombinationen



**8725.NUP.Q.ST.61**  
 646 010 000

**8725.NUPU.Q.ST.61**  
 646 015 000

**8725.NAP.Q.ST.61**  
 646 011 000

**8725.NAPU.Q.ST.61**  
 646 016 000

**8725.N.CO.Q.ST.61**  
 646 013 000

**8725.NU.CO.Q.ST.61**  
 646 018 000

Schwarz ..60 (.50), Lichtgrau ..62 (.40): Code ändern

**NEVO**  
**Bajonett Befestigungssystem**  
**Steckdosen Typ 25**  
**IP55/IP55**

**Steckdose Typ 25** ■ Mit roter Dichtung  
 ■ 16 A, 250 V AC, L + N + PE ■ 16 A,  
 440 V AC, 3 L + N + PE ■ Mit Steck-  
 klemmen ■ Frontscheibe 53 mm, für  
 Bohrung 50 mm ■ Einbautiefe 32 mm ■  
 NAP.W: Anbauhöhe 81 mm

**Fertigapparate**

**Unterputz**

**NUP.W**  
 Weiss+weitere  
 IP55/IP55

**Aufputz**

**NAP.W**  
 Weiss+weitere  
 IP55/IP55

**Baukasten**

**Komponenten**

**N.CO.W**  
 Weiss+weitere  
 für Kombinationen



**8725.NUP.W.61.48**  
 646 030 000








**8725.NAP.W.61.48**  
 646 031 000







**8725.N.CO.W.61.48**  
 646 033 000

Deckel geschlossen IP55 / Deckel offen IP55  
 mit IP55-Stecker gemäss neuer Schweizer Norm  
 SN 441011 Serie, gültig ab dem 1. März 2019,  
 ersetzt die SN SEV 1011

Schwarz ..60 (.50), Lichtgrau ..62 (.40): Code ändern



Einsätze	Abdeckset	Bauteile			UP-Montagerahmen	AP-Gehäuseunterteil
<b>BSM</b> Farbneutral	<b>Q.A</b> Weiss+Schwarz	<b>Deckel</b> Weiss+weitere für Apparate mit Klapp- deckel	<b>Deckel abschliessbar</b> Weiss+weitere für Apparate mit Klapp- deckel	<b>Deckel</b> Weiss+weitere für Apparate ohne Klappdeckel	<b>UP-Montagerahmen</b> Weiss+weitere für UP-Apparate	<b>AP-Gehäuseunterteil</b> Weiss+weitere für AP-Apparate
						
<b>8725.BSM.ST</b> 636 678 000	<b>920-8725.Q.A.61</b> 388 440 100	<b>921-53.N.Q.SD.61</b> 377 039 000	<b>921-53.N.Q.SD.HZ.61</b> 377 039 200	<b>921-53.NU.Q.61</b> 377 025 600	<b>923-NUP.Q.61</b> 374 690 000	<b>902-NAP.Q.61</b> 284 012 000
		Schwarz ..60 (.50), Lichtgrau ..62 (.40): Code ändern Weisser Deckel mit weisser Dichtung: Code ändern ..61.61				

Einsätze	Abdeckset	Bauteile		UP-Montagerahmen	AP-Gehäuseunterteil
<b>BSM</b> Farbneutral	<b>Q.A</b> Weiss+Schwarz	<b>Deckel</b> Weiss+weitere für Apparate mit Klapp- deckel	<b>Deckel abschliessbar</b> Weiss+weitere für Apparate mit Klapp- deckel	<b>UP-Montagerahmen</b> Weiss+weitere für UP-Apparate	<b>AP-Gehäuseunterteil</b> Weiss+weitere für AP-Apparate
					
<b>8725.BSM</b> 636 672 000	<b>920-8725.Q.A.61</b> 388 440 100	<b>921-53.N.W.61.48</b> 377 025 400	<b>921-53.N.W.HZ.61.48</b> 377 025 500	<b>923-NUP.Q.61</b> 374 690 000	<b>902-NAP.Q.61</b> 284 012 000
Einsatz 180° gedreht montieren		Schwarz ..60 (.50), Lichtgrau ..62 (.40): Code ändern			

**NEVO**  
Bajonett Befestigungssystem  
Fehlerstrom-Schutzsteckdosen

**Fertigapparate**

**Unterputz**

**NUP.Q**  
Weiss+weitere  
IP21

**NUPU.Q**  
Weiss+weitere  
IP21

**Aufputz**

**NAP.Q**  
Weiss+weitere  
IP21

**NAPU.Q**  
Weiss+weitere  
IP21

**Baukasten**

**Komponenten**

**N.CO.Q**  
Weiss+weitere  
für Kombinationen

**NU.CO.Q**  
Weiss+weitere  
für Kombinationen

**Fehlerstrom-Schutzsteckdose Typ 13** ■  
10 A, 250 V AC, L + N + PE ■ Auslöse-  
strom 30 mA ■ Mit Anschlussklemmen  
für weitere Steckdosen ■ Frontscheibe  
60 mm, für Bohrung 60 mm ■ IP21 ■  
Einbautiefe 31 mm ■ NAP.Q: Anbauhö-  
he 77 mm



**8755.NUP.Q.30.61**  
642 100 000

**8755.NAP.Q.30.61**  
642 101 000

**8755.N.CO.Q.30.61**  
642 103 000

Mit Shutter

**8755.NUP.Q.30.K.61**  
642 100 100

**8755.NAP.Q.30.K.61**  
642 101 100

**8755.N.CO.Q.30.K.61**  
642 103 100

**Fehlerstrom-Schutzsteckdose Blind** ■  
10 A, 250 V AC, L + N + PE ■ Auslöse-  
strom 30 mA ■ Frontscheibe 60 mm,  
für Bohrung 60 mm ■ IP55 ■ N.CO.Q:  
Einbautiefe 31 mm



**8755-0.N.CO.Q.30.61**  
622 056 000

**Fehlerstrom-Schutzsteckdose**  
**Typ 23** ■ 16 A, 250 V AC, L + N + PE ■  
Auslösestrom 30 mA ■ Mit Anschluss-  
klemmen für weitere Steckdosen ■  
Frontscheibe 60 mm, für Bohrung  
60 mm ■ IP21 ■ Einbautiefe 31 mm ■  
NAP.Q: Anbauhöhe 77 mm



**8765.NUP.Q.30.61**  
642 110 000

**8765.NAP.Q.30.61**  
642 111 000

**8765.N.CO.Q.30.61**  
642 113 000

Mit Shutter

**8765.NUP.Q.30.K.61**  
642 110 100

**8765.NAP.Q.30.K.61**  
642 111 100

**8765.N.CO.Q.30.K.61**  
642 113 100

**Fehlerstrom-Schutzsteckdose Blind** ■  
16 A, 250 V AC, L + N + PE ■ Auslöse-  
strom 30 mA ■ Frontscheibe 60 mm,  
für Bohrung 60 mm ■ IP55 ■ N.CO.Q:  
Einbautiefe 31 mm



**8765-0.N.CO.Q.30.61**  
622 066 000

Schwarz ..60 (.50), Lichtgrau ..62 (.40): Code ändern

**NEVO**  
Bajonett Befestigungssystem  
SCHUKO-Steckdose

**Fertigapparate**

**Unterputz**

**NUP.Q**  
Weiss+weitere  
IP55

**NUPU.Q**  
Weiss+weitere  
IP21

**Aufputz**

**NAP.Q**  
Weiss+weitere  
IP21

**NAPU.Q**  
Weiss+weitere  
IP21

**Baukasten**

**Komponenten**

**N.CO.Q**  
Weiss+weitere  
für Kombinationen

**NU.CO.Q**  
Weiss+weitere  
für Kombinationen

**SCHUKO-Steckdose** ■ 16 A, 250 V AC,  
L + N + PE ■ Mit Steckklemmen ■ Front-  
scheibe 60 mm, für Bohrung 60 mm ■  
Einbautiefe 38 mm ■ NAP.Q: Anbauhö-  
he 70 mm








**8719-A.NUP.Q.61**  
630 010 400



**8719-A.NAP.Q.61**  
630 011 400

**8719-A.N.CO.Q.61**  
630 016 400






Schwarz ..60 (.50), Lichtgrau ..62 (.40): Code ändern

Einsätze	Abdeckset	Bauteile		UP-Montagerahmen	AP-Gehäuseunterteil
<b>BSM</b> Farbneutral	<b>Q.A</b> Weiss+Schwarz	<b>Deckel</b> Weiss+weitere für Apparate mit Klapp- deckel	<b>Deckel</b> Weiss+weitere für Apparate ohne Klappdeckel	<b>UP-Montagerahmen</b> Weiss+weitere für UP-Apparate	<b>AP-Gehäuseunterteil</b> Weiss+weitere für AP-Apparate
					
<b>8755.BSM.30</b> 750 013 790	<b>920-8755.Q.61</b> 378 266 100	<b>921-60/14.N.Q.61</b> 377 026 400		<b>923-NUP.Q.61</b> 374 690 000	<b>902-NAP.Q.61</b> 284 012 000
<b>8755.BSM.30</b> 750 013 790	<b>920-8755.Q.K.61</b> 378 267 100	<b>921-60/14.N.Q.61</b> 377 026 400		<b>923-NUP.Q.61</b> 374 690 000	<b>902-NAP.Q.61</b> 284 012 000

					
<b>8755.BSM.30</b> 750 013 790		<b>921-755.N.Q.61</b> 374 960 600			

					
<b>8765.BSM.30</b> 750 033 790	<b>920-8765.Q.61</b> 378 270 100	<b>921-60/14.N.Q.61</b> 377 026 400		<b>923-NUP.Q.61</b> 374 690 000	<b>902-NAP.Q.61</b> 284 012 000
<b>8765.BSM.30</b> 750 033 790	<b>920-8765.Q.K.61</b> 378 271 100	<b>921-60/14.N.Q.61</b> 377 026 400		<b>923-NUP.Q.61</b> 374 690 000	<b>902-NAP.Q.61</b> 284 012 000

					
<b>8765.BSM.30</b> 750 033 790		<b>921-755.N.Q.61</b> 374 960 600			
		Schwarz ..60 (.50), Lichtgrau ..62 (.40): Code ändern Weisser Deckel mit weisser Dichtung: Code ändern ..61.61			

Einsätze	Abdeckset	Bauteile		UP-Montagerahmen	AP-Gehäuseunterteil
<b>BSM</b> Farbneutral	<b>Q.A</b> Weiss+Schwarz	<b>Deckel</b> Weiss+weitere für Apparate mit Klapp- deckel	<b>Deckel</b> Weiss+weitere für Apparate ohne Klappdeckel	<b>UP-Montagerahmen</b> Weiss+weitere für UP-Apparate	<b>AP-Gehäuseunterteil</b> Weiss+weitere für AP-Apparate
					
<b>8719-A.BSM</b> 630 013 790	<b>920-8719-A.Q.A.61</b> 378 400 100	<b>921-8719-A.N.Q.61</b> 375 443 000		<b>923-NUP.Q.61</b> 374 690 000	<b>902-NAP.Q.61</b> 284 012 000
		Schwarz ..60 (.50), Lichtgrau ..62 (.40): Code ändern Weisser Deckel mit weisser Dichtung: Code ändern ..61.61			

**NEVO**  
Abzweigdosen,  
Blindabdeckungen

**Fertigapparate**

**Unterputz**

**NUP.Q**  
Weiss+weitere  
IP55

**NUPU.Q**  
Weiss+weitere  
IP21

**Aufputz**

**NAP.Q**  
Weiss+weitere  
IP55

**NAPU.Q**  
Weiss+weitere  
IP21

**Baukasten**

**Komponenten**

**N.CO.Q**  
Weiss+weitere  
für Kombinationen

**NU.CO.Q**  
Weiss+weitere  
für Kombinationen

**Abzweigdose 5 P** ■ 16 A, 400 V,  
2,5 mm<sup>2</sup> ■ 3 L+N+PE ■ Einbautiefe 3 mm  
■ NAP.Q: Anbauhöhe 64 mm



**1700-5.NUP.Q.61**  
155 100 000

**1700-5.NAP.Q.61**  
155 101 000

**1700-5.N.CO.Q.61**  
155 103 000









**Blindabdeckung**

**751.NUP.Q.61**  
374 970 000

**751.NAP.Q.61**  
374 971 000

**751.N.CO.Q.61**  
374 973 000

Schwarz ..60 (.50), Lichtgrau ..62 (.40): Code ändern

Einsätze / Abdeckset		Bauteile			
<b>BSM</b> Farbneutral	<b>Q.A</b> Weiss+Schwarz	<b>Deckel</b> Weiss+weitere für Apparate mit Klapp- deckel	<b>Deckel</b> Weiss+weitere für Apparate ohne Klappdeckel	<b>UP-Montagerahmen</b> Weiss+weitere für UP-Apparate	<b>AP-Gehäuseunterteil</b> Weiss+weitere für AP-Apparate
					
		<b>921-751.N.Q.61</b> 377 027 200	<b>923-NUP.Q.61</b> 374 690 000	<b>902-NAP.Q.61</b> 284 012 000	
					
		<b>921-751.N.Q.61</b> 377 027 200	<b>923-NUP.Q.61</b> 374 690 000	<b>902-NAP.Q.61</b> 284 012 000	
		Schwarz ..60 (.50), Lichtgrau ..62 (.40): Code ändern Weisser Deckel mit weisser Dichtung: Code ändern ..61.61			



**NEVO**  
**Bajonett Befestigungssystem**  
**Fertigkombinationen senkrecht**

**Fertigapparate**

**Unterputz**

**NUP.Q**  
 Weiss+weitere  
 IP55

**NUP.Q**  
 Weiss+weitere  
 IP21

**NUPU.Q**  
 Weiss+weitere  
 IP21

**Aufputz**

**NAP.Q**  
 Weiss+weitere  
 IP55

**NAP.Q**  
 Weiss+weitere  
 IP21

**NAPU.Q**  
 Weiss+weitere  
 IP21

**Kombination** ■ Senkrecht ■ 2 x Druckschalter Aus/Wechsel 3/1 L ■ Unbeleuchtet



187 x 87 mm ■ Einbautiefe 18 mm ■  
 NAP.Q: Anbauhöhe 70 mm

**7563/7563.NUP.Q.2X1.61**  
 387 200 000



**7563/7563.NAP.Q.2X1.61**  
 387 201 000

**Kombination** ■ Senkrecht ■ Druckschalter Aus/Wechsel 3/1 L - Einfach-Steckdose Typ 13 ■ Unbeleuchtet



187 x 87 mm ■ NUP.Q: Einbautiefe  
 32 mm ■ NAP.Q: Anbauhöhe 70 mm

**7563/87003.NUP.Q.2X1.61**  
 387 210 000



**7563/87003.NUPU.Q.2X1.61**  
 387 215 000



**7563/87003.NAP.Q.2X1.61**  
 387 211 000



**7563/87003.NAPU.Q.2X1.61**  
 387 216 000

**Kombination** ■ Senkrecht ■ Druckschalter Aus/Wechsel 3/1 L - Dreifach-Steckdose Typ 13 ■ Unbeleuchtet



187 x 87 mm ■ NUP.Q: Einbautiefe  
 28 mm

**7563/87303.NUP.Q.2X1.61**  
 387 220 000

**Kombination** ■ Senkrecht ■ 2 x Einfach-Steckdose Typ 13



187 x 87 mm ■ NUP.Q: Einbautiefe  
 33 mm ■ NAP.Q: Anbauhöhe 70 mm

**87003/87003.NUP.Q.2X1.61**  
 387 230 000



**87003/87003.NAP.Q.2X1.61**  
 387 231 000

\* Druckschalter IP55 / Steckdose IP21

Schwarz ..60 (.50), Lichtgrau ..62 (.40): Code ändern

**NEVO**  
**Bajonett Befestigungssystem**  
**Fertigkombinationen senkrecht**  
**IP55/IP55**

**Fertigapparate**

**Unterputz**

**NUP.W**  
 Weiss+weitere  
 IP55/IP55

**Aufputz**

**NAP.W**  
 Weiss+weitere  
 IP55/IP55

**Kombination** ■ Senkrecht ■ Druckschalter Aus/Wechsel 3/1 L - Einfach-Steckdose Typ 13 ■ Unbeleuchtet ■ Mit roter Dichtung (Steckdose)



187 x 87 mm ■ Einbautiefe 34 mm ■  
 NAP.W: Anbauhöhe 81 mm

**7563/87003.NUP.W.2X1.61.48**  
 387 240 000

**7563/87003.NAP.W.2X1.61.48**  
 387 241 000

**Kombination** ■ Senkrecht ■ 2 x Einfach-Steckdose Typ 13 ■ Mit roter Dichtung



187 x 87 mm ■ Einbautiefe 34 mm ■  
 NAP.W: Anbauhöhe 81 mm

**87003/87003.NUP.W.2X1.61.48**  
 387 250 000

**87003/87003.NAP.W.2X1.61.48**  
 387 251 000

Deckel geschlossen IP55 / Deckel offen IP55  
 mit IP55-Stecker gemäss neuer Schweizer Norm  
 SN 441011 Serie, gültig ab dem 1. März 2019,  
 ersetzt die SN SEV 1011

Schwarz ..60 (.50), Lichtgrau ..62 (.40): Code ändern

**NEVO**  
**Bajonett Befestigungssystem**  
**Bewegungsmelder pirios 180**

**Fertigapparate**

**Unterputz**

**NUP.Q**  
 Weiss+weitere  
 IP55

**Aufputz**

**NAP.Q**  
 Weiss+weitere  
 IP55

**Baukasten**

**Komponenten**

**N.CO.Q**  
 Weiss+weitere  
 für Kombinationen

**Bauteile**

**Deckel**  
 Weiss+weitere

**Bewegungsmelder pirios 180 R** ■ Relais 1-Kanal ■ 10 A, 230 V AC ■ Ausgang Relais (Schliesser) ■ Max. 2300 W ■ Helligkeitsschwelle / Empfindlichkeit / Nachlaufzeit einstellbar ■ Impulsfunktion ■ Tastereingang ■ Nebenstellen-Eingang für die Bereichserweiterung (Einfacher Verbund) ■ Erfassungswinkel 180/90° ■ Montagehöhe 1,1 m, Erfassungsbereich tangential 12 m ■ Einbautiefe 16 mm ■ Anbauhöhe 39 mm ■ NAP.Q: Anbauhöhe 82 mm



**44180.R.NUP.Q.61**  
 545 080 000



**44180.R.NAP.Q.61**  
 545 081 000



**44180.R.N.CO.Q.61**  
 545 083 000



**921-44180.N.Q.61**  
 377 014 000

**Bewegungsmelder pirios 180 DIM** ■ Universaldimmer ■ 10 A, 230 V AC ■ Regulierter Ausgang Universaldimmer mit soft EIN und soft AUS ■ Für Glüh- und HV-Halogenlampen 25-420 W ■ Für NV-Halogenlampen mit konventionellem oder elektronischem Trafo 25-420 VA ■ Dimmwert einstellbar von 0% bis 100% ■ Spezialfunktionen wie Grundbeleuchtung und Ausschaltvorwarnung ■ Helligkeitsschwelle / Empfindlichkeit / Nachlaufzeit einstellbar ■ Impulsfunktion ■ Nebenstellen-Eingang für die Bereichserweiterung (Einfacher Verbund) ■ Erfassungswinkel 180/90° ■ Montagehöhe 1,1 m, Erfassungsbereich tangential 12 m ■ Einbautiefe 16 mm ■ Anbauhöhe 39 mm ■ NAP.Q: Anbauhöhe 82 mm



**44180.DIM.NUP.Q.61**  
 545 070 000



**44180.DIM.NAP.Q.61**  
 545 071 000



**44180.DIM.N.CO.Q.61**  
 545 073 000



**921-44180.N.Q.61**  
 377 014 000

**Bewegungsmelder pirios 180 D10** ■ 1-10 V Dimmer ■ Schaltkontakt 2 A, 230 V AC ■ Regulierter Ausgang 1-10 V für elektronische Vorschaltgeräte EVG max. 600 VA ■ Stromaufnahme max. 100 mA ■ Dimmwert einstellbar von 0% bis 100% ■ Spezialfunktionen wie Grundbeleuchtung und Ausschaltvorwarnung ■ Helligkeitsschwelle / Empfindlichkeit / Nachlaufzeit einstellbar ■ Impulsfunktion ■ Nebenstellen-Eingang für die Bereichserweiterung (Einfacher Verbund) ■ Erfassungswinkel 180/90° ■ Montagehöhe 1,1 m, Erfassungsbereich tangential 12 m ■ Einbautiefe 16 mm ■ Anbauhöhe 39 mm ■ NAP.Q: Anbauhöhe 82 mm



**44180.D10.NUP.Q.61**  
 545 050 000



**44180.D10.NAP.Q.61**  
 545 051 000



**44180.D10.N.CO.Q.61**  
 545 053 000



**921-44180.N.Q.61**  
 377 014 000

**Bewegungsmelder pirios 180 DALI** ■ DALI-Dimmer ■ 10 A, 230 V AC ■ Regulierter DALI-Ausgang mit soft EIN und soft AUS ■ Max. 25 DALI-EVG ■ Dimmwert einstellbar von 0% bis 100% ■ Spezialfunktionen wie Grundbeleuchtung und Ausschaltvorwarnung ■ Helligkeitsschwelle / Empfindlichkeit / Nachlaufzeit einstellbar ■ Impulsfunktion ■ Nebenstellen-Eingang für die Bereichserweiterung (Einfacher Verbund) ■ Erfassungswinkel 180/90° ■ Montagehöhe 1,1 m, Erfassungsbereich tangential 12 m ■ Einbautiefe 16 mm ■ Anbauhöhe 39 mm ■ NAP.Q: Anbauhöhe 82 mm



**44180.DALI.NUP.Q.61**  
 545 060 000



**44180.DALI.NAP.Q.61**  
 545 061 000



**44180.DALI.N.CO.Q.61**  
 545 063 000



**921-44180.N.Q.61**  
 377 014 000

**Bewegungsmelder pirios 180 SLA** ■ Bereichserweiterung ■ Nebenstelle ■ 230 V AC, 50 Hz ■ Die Nebenstelle schaltet keine Last ■ Die Nebenstelle funktioniert nur in Verbindung mit einer pirios Hauptstelle ■ Tastereingang ■ Erfassungswinkel 180/90° ■ Montagehöhe 1,1 m, Erfassungsbereich tangential 12 m ■ Einbautiefe 16 mm ■ Anbauhöhe 39 mm ■ NAP.Q: Anbauhöhe 82 mm



**44180.SLA.NUP.Q.61**  
 545 090 000



**44180.SLA.NAP.Q.61**  
 545 091 000



**44180.SLA.N.CO.Q.61**  
 545 093 000



**921-44180.N.Q.61**  
 377 014 000

Schwarz ..60 (.50), Lichtgrau ..62 (.40): Code ändern

Weisser Deckel mit weisser Dichtung:  
 Code ändern ..61.61

**Bewegungsmelder pirios 180**

**Zubehör**

**Reduktions-Set für Bewegungsmelder pirios 180** ■ Abdeckfolie für Reduktion des Erfassungswinkels auf 90° ■ Für pirios 180 R / 180 DIM / 180 D10 / 180 SLA / 180 UNI / 180 KNX



**44180.SET**  
 535 296 000

## NEVO

### Bajonett Befestigungssystem Bewegungsmelder pirios 360

## Fertigapparate

Unterputz	Aufputz	Bauteile
NUP.Q Weiss+weitere IP55	NAP.Q Weiss+weitere IP55	Deckel Weiss+weitere

**Bewegungsmelder pirios 360 R** ■ Relais 1-Kanal ■ 10 A, 230 V AC ■ Ausgang Relais (Schliesser) ■ Max. 2300 W ■ Helligkeitsschwelle / Empfindlichkeit / Nachlaufzeit einstellbar ■ Impulsfunktion ■ Tastereingang ■ Nebenstellen-Eingang für die Bereichserweiterung (Einfacher Verbund) ■ Erfassungswinkel 360° ■ Für Deckenmontage ■ Bei Montagehöhe 2,5 m, Erfassungsbereich radial  $\varnothing$  10 m, tangential  $\varnothing$  14 m ■ Einbautiefe 16 mm ■ Anbauhöhe 40 mm ■ NAP.Q: Anbauhöhe 64 mm

Eckig ■ 87 × 87 mm



<b>44360.X.R.NUP.Q.61</b> 545 130 000	<b>44360.X.R.NAP.Q.61</b> 545 131 000	<b>921-44360.N.Q.61</b> 377 018 000
--	--	--

**Bewegungsmelder pirios 360 DIM** ■ Universaldimmer ■ 10 A, 230 V AC ■ Geregelter Ausgang Universaldimmer mit soft EIN und soft AUS ■ Für Glüh- und HV-Halogenlampen 25-420 W ■ Für NV-Halogenlampen mit konventionellem oder elektronischem Trafo 25-420 VA ■ Dimmwert einstellbar von 0% bis 100% ■ Spezialfunktionen wie Grundbeleuchtung und Ausschaltvorwarnung ■ Helligkeitsschwelle / Empfindlichkeit / Nachlaufzeit einstellbar ■ Impulsfunktion ■ Tastereingang ■ Nebenstellen-Eingang für die Bereichserweiterung (Einfacher Verbund) ■ Erfassungswinkel 360° ■ Für Deckenmontage ■ Bei Montagehöhe 2,5 m, Erfassungsbereich radial  $\varnothing$  10 m, tangential  $\varnothing$  14 m ■ Einbautiefe 16 mm ■ Anbauhöhe 40 mm ■ NAP.Q: Anbauhöhe 64 mm

Eckig ■ 87 × 87 mm



<b>44360.X.DIM.NUP.Q.61</b> 545 120 000	<b>44360.X.DIM.NAP.Q.61</b> 545 121 000	<b>921-44360.N.Q.61</b> 377 018 000
--	--	--

**Bewegungsmelder pirios 360 D10** ■ 1-10 V Dimmer ■ Schaltkontakt 2 A, 230 V AC ■ Geregelter Ausgang 1-10 V für elektronische Vorschaltgeräte EVG max. 600 VA ■ Stromaufnahme max. 100 mA ■ Dimmwert einstellbar von 0% bis 100% ■ Spezialfunktionen wie Grundbeleuchtung und Ausschaltvorwarnung ■ Helligkeitsschwelle / Empfindlichkeit / Nachlaufzeit einstellbar ■ Impulsfunktion ■ Tastereingang ■ Nebenstellen-Eingang für die Bereichserweiterung (Einfacher Verbund) ■ Erfassungswinkel 360° ■ Für Deckenmontage ■ Bei Montagehöhe 2,5 m, Erfassungsbereich radial  $\varnothing$  10 m, tangential  $\varnothing$  14 m ■ Einbautiefe 16 mm ■ Anbauhöhe 40 mm ■ NAP.Q: Anbauhöhe 64 mm

Eckig ■ 87 × 87 mm



<b>44360.X.D10.NUP.Q.61</b> 545 100 000	<b>44360.X.D10.NAP.Q.61</b> 545 101 000	<b>921-44360.N.Q.61</b> 377 018 000
--	--	--

**Bewegungsmelder pirios 360 DALI** ■ DALI-Dimmer ■ 10 A, 230 V AC ■ Geregelter DALI-Ausgang mit soft EIN und soft AUS ■ Max. 25 DALI-EVG ■ Dimmwert einstellbar von 0% bis 100% ■ Spezialfunktionen wie Grundbeleuchtung und Ausschaltvorwarnung ■ Helligkeitsschwelle / Empfindlichkeit / Nachlaufzeit einstellbar ■ Impulsfunktion ■ Tastereingang ■ Nebenstellen-Eingang für die Bereichserweiterung (Einfacher Verbund) ■ Erfassungswinkel 360° ■ Für Deckenmontage ■ Bei Montagehöhe 2,5 m, Erfassungsbereich radial  $\varnothing$  10 m, tangential  $\varnothing$  14 m ■ Einbautiefe 16 mm ■ Anbauhöhe 40 mm ■ NAP.Q: Anbauhöhe 64 mm

Eckig ■ 87 × 87 mm



<b>44360.X.DALI.NUP.Q.61</b> 545 110 000	<b>44360.X.DALI.NAP.Q.61</b> 545 111 000	<b>921-44360.N.Q.61</b> 377 018 000
---	---	--

**Bewegungsmelder pirios 360 SLA** ■ Bereichserweiterung ■ Nebenstelle ■ 230 V AC, 50 Hz ■ Die Nebenstelle schaltet keine Last ■ Die Nebenstelle funktioniert nur in Verbindung mit einer pirios Hauptstelle ■ Tastereingang ■ Erfassungswinkel 360° ■ Für Deckenmontage ■ Bei Montagehöhe 2,5 m, Erfassungsbereich radial  $\varnothing$  10 m, tangential  $\varnothing$  14 m ■ Einbautiefe 16 mm ■ Anbauhöhe 40 mm ■ NAP.Q: Anbauhöhe 64 mm

Eckig ■ 87 × 87 mm



<b>44360.X.SLA.NUP.Q.61</b> 545 140 000	<b>44360.X.SLA.NAP.Q.61</b> 545 141 000	<b>921-44360.N.Q.61</b> 377 018 000
--	--	--

Schwarz ..60 (.50), Lichtgrau ..62 (.40): Code ändern

**NEVO**  
**Bajonett Befestigungssystem**  
**Präsenzmelder pirios 360P**

**Fertigapparate**

Unterputz	Aufputz	Bauteile
NUP.Q Weiss+weitere IP55	NAP.Q Weiss+weitere IP55	Deckel Weiss+weitere

**Präsenzmelder pirios 360P 2R** ■ Relais 2-Kanal ■ 10 A je Kontakt, max 16 A pro Gerät, 230 V AC ■ Ausgang Relais (Schliesser) ■ Max. 3600 W ■ HLK-Nachlaufzeit einstellbar ■ Helligkeitsschwelle / Empfindlichkeit / Nachlaufzeit einstellbar ■ Impulsfunktion ■ Tastereingang ■ Nebenstellen-Eingang für die Bereichserweiterung (Einfacher Verbund) ■ Erfassungswinkel 360° ■ Für Deckenmontage ■ Bei Montagehöhe 2,5 m, Erfassungsbereich Präsenz ø 6 m, Bewegung ø 8 m ■ Einbautiefe 16 mm ■ Anbauhöhe 40 mm ■ NAP.Q: Anbauhöhe 64 mm



44360.P.X.2R.NUP.Q.61 535 400 000	44360.P.X.2R.NAP.Q.61 535 401 000	921-44360.N.Q.61 377 018 000
--------------------------------------	--------------------------------------	---------------------------------

Eckig ■ 87 x 87 mm

**Präsenzmelder pirios 360P SLA** ■ Bereichserweiterung ■ Nebenstelle ■ 230 V AC, 50 Hz ■ Die Nebenstelle schaltet keine Last ■ Die Nebenstelle funktioniert nur in Verbindung mit einer pirios Hauptstelle ■ Tastereingang ■ Erfassungswinkel 360° ■ Für Deckenmontage ■ Bei Montagehöhe 2,5 m, Erfassungsbereich Präsenz ø 6 m, Bewegung ø 8 m ■ Einbautiefe 16 mm ■ Anbauhöhe 40 mm ■ NAP.Q: Anbauhöhe 64 mm



44360.P.X.SLA.NUP.Q.61 535 410 000	44360.P.X.SLA.NAP.Q.61 535 411 000	921-44360.N.Q.61 377 018 000
---------------------------------------	---------------------------------------	---------------------------------

Eckig ■ 87 x 87 mm

Schwarz ..60 (.50), Lichtgrau ..62 (.40): Code ändern

**Bewegungsmelder pirios 360**  
**Präsenzmelder pirios 360P**

**Zubehör**

**Ersatz Dichtung für Entwässerungsöffnung Montagerahmen 923-NUP...** ■ Nötig bei Deckenmontage zum Verschluss der Entwässerungsöffnung



924-44000.60 374 100 790
-----------------------------

## NEVO

### Bewegungsmelder pirios 130 FLEX

## Fertigapparate

### Unterputz

NUP.Q  
Weiss+weitere  
IP54

### Aufputz

NAP.Q  
Weiss+weitere  
IP54

**Bewegungsmelder pirios 130 R ■ Relais 1-Kanal ■ 10 A, 230 V AC ■ Ausgang Relais (Schliesser) ■ Max. 2300 W ■ Helligkeitsschwelle / Empfindlichkeit / Nachlaufzeit einstellbar ■ Impulsfunktion ■ Tastereingang ■ Nebenstellen-Eingang für die Bereichserweiterung (Einfacher Verbund) ■ Erfassungswinkel 130° ■ Für Decken- und Wandmontage ■ Bei Montagehöhe 2,5 m, Erfassungsbereich bis 10 m ■ Einbautiefe 16 mm ■ Anbauhöhe 100 mm ■ NAP.Q: Anbauhöhe 123 mm**



44130.R.NUP.Q.61  
545 030 000

44130.R.NAP.Q.61  
545 031 000

**Bewegungsmelder pirios 130 DIM ■ Universaldimmer ■ 10 A, 230 V AC ■ Geregelter Ausgang Universaldimmer mit soft EIN und soft AUS ■ Für Glüh- und HV-Halogenlampen 25-420 W ■ Für NV-Halogenlampen mit konventionellem oder elektronischem Trafo 25-420 VA ■ Dimmwert einstellbar von 0% bis 100% ■ Spezialfunktionen wie Grundbeleuchtung und Ausschaltvorwarnung ■ Helligkeitsschwelle / Empfindlichkeit / Nachlaufzeit einstellbar ■ Impulsfunktion ■ Tastereingang ■ Nebenstellen-Eingang für die Bereichserweiterung (Einfacher Verbund) ■ Erfassungswinkel 130° ■ Für Decken- und Wandmontage ■ Bei Montagehöhe 2,5 m, Erfassungsbereich bis 10 m ■ Einbautiefe 16 mm ■ Anbauhöhe 100 mm ■ NAP.Q: Anbauhöhe 123 mm**



44130.DIM.NUP.Q.61  
545 020 000

44130.DIM.NAP.Q.61  
545 021 000

**Bewegungsmelder pirios 130 D10 ■ 1-10 V Dimmer ■ Schaltkontakt 2 A, 230 V AC ■ Geregelter Ausgang 1-10 V für elektronische Vorschaltgeräte EVG max. 600 VA ■ Stromaufnahme max. 100 mA ■ Dimmwert einstellbar von 0% bis 100% ■ Spezialfunktionen wie Grundbeleuchtung und Ausschaltvorwarnung ■ Helligkeitsschwelle / Empfindlichkeit / Nachlaufzeit einstellbar ■ Impulsfunktion ■ Tastereingang ■ Nebenstellen-Eingang für die Bereichserweiterung (Einfacher Verbund) ■ Erfassungswinkel 130° ■ Für Decken- und Wandmontage ■ Bei Montagehöhe 2,5 m, Erfassungsbereich bis 10 m ■ Einbautiefe 16 mm ■ Anbauhöhe 100 mm ■ NAP.Q: Anbauhöhe 123 mm**



44130.D10.NUP.Q.61  
545 000 000

44130.D10.NAP.Q.61  
545 001 000

**Bewegungsmelder pirios 130 DALI ■ DALI-Dimmer ■ 10 A, 230 V AC ■ Geregelter DALI-Ausgang mit soft EIN und soft AUS ■ Max. 25 DALI-EVG ■ Dimmwert einstellbar von 0% bis 100% ■ Spezialfunktionen wie Grundbeleuchtung und Ausschaltvorwarnung ■ Helligkeitsschwelle / Empfindlichkeit / Nachlaufzeit einstellbar ■ Impulsfunktion ■ Tastereingang ■ Nebenstellen-Eingang für die Bereichserweiterung (Einfacher Verbund) ■ Erfassungswinkel 130° ■ Für Decken- und Wandmontage ■ Bei Montagehöhe 2,5 m, Erfassungsbereich bis 10 m ■ Einbautiefe 16 mm ■ Anbauhöhe 100 mm ■ NAP.Q: Anbauhöhe 123 mm**



44130.DALI.NUP.Q.61  
545 010 000

44130.DALI.NAP.Q.61  
545 011 000

**Bewegungsmelder pirios 130 SLA ■ Bereichserweiterung ■ Nebenstelle ■ 230 V AC, 50 Hz ■ Die Nebenstelle schaltet keine Last ■ Die Nebenstelle funktioniert nur in Verbindung mit einer pirios Hauptstelle ■ Tastereingang ■ Erfassungswinkel 130° ■ Für Decken- und Wandmontage ■ Bei Montagehöhe 2,5 m, Erfassungsbereich bis 10 m ■ Einbautiefe 16 mm ■ Anbauhöhe 100 mm ■ NAP.Q: Anbauhöhe 123 mm**



44130.SLA.NUP.Q.61  
545 040 000

44130.SLA.NAP.Q.61  
545 041 000

Schwarz ..60 (.50), Lichtgrau ..62 (.40): Code ändern

### Bewegungsmelder pirios 130 FLEX

## Zubehör

**Reduktions-Set für Bewegungsmelder pirios 130 FLEX ■ Ersatz Abdeckfolien (4 Stk.) für Reduktion des Erfassungsbereichs um jeweils 25° resp. 12.5°**



44130.SET  
535 290 200

**Ersatz Dichtung für Entwässerungsöffnung Montagerahmen 923-NUP... ■ Nötig bei Deckenmontage zum Verschluss der Entwässerungsöffnung**



924-44000.60  
374 100 790



**NEVO**  
Signallampen

**Fertigapparate**

**Unterputz**

**NUP.Q**  
Weiss+weitere  
IP44

**NUPU.Q**  
Weiss+weitere  
IP21

**Aufputz**

**NAP.Q**  
Weiss+weitere  
IP44

**NAPU.Q**  
Weiss+weitere  
IP21

**Baukasten**

**Komponenten**

**N.CO.Q**  
Weiss+weitere  
für Kombinationen

**NU.CO.Q**  
Weiss+weitere  
für Kombinationen

**Signallampe** ■ 250 V, 7 W ■ Ohne Kalotte, ohne Glüh- oder Glimmlampe ■ Einbautiefe 30 mm ■ NAP.Q: Anbauhöhe 64 mm



**652.NUP.Q.61**  
368 100 000

**652.NAP.Q.61**  
368 101 000

**652.N.CO.Q.61**  
368 103 000

Schwarz ..60 (.50), Lichtgrau ..62 (.40): Code ändern

**NEVO**  
Signallampen, Zubehör

**Baukasten**

**Bauteile Beleuchtung**



**Kalotte für Signallampe**

Opal (Kalotte)

**652.N.Q.TH.24**  
275 070 200

Gelb (Kalotte)




**652.N.Q.TH.30**  
275 070 240

Rot (Kalotte)

**652.N.Q.TH.40**  
275 070 210

Grün (Kalotte)

**652.N.Q.TH.80**  
275 070 260

Einsätze	Bauteile			
<b>QM</b> Weiss+Schwarz	<b>Deckel</b> Weiss+weitere für Apparate mit Klapp- deckel	<b>Deckel</b> Weiss+weitere für Apparate ohne Klappdeckel	<b>UP-Montagerahmen</b> Weiss+weitere für UP-Apparate	<b>AP-Gehäuseunterteil</b> Weiss+weitere für AP-Apparate
				
		<b>921-652.N.Q.61</b> 377 026 600	<b>923-NUP.Q.61</b> 374 690 000	<b>902-NAP.Q.61</b> 284 012 000

Schwarz ..60 (.50), Lichtgrau ..62 (.40): Code ändern  
Weisser Deckel mit weisser Dichtung: Code ändern ..61.61

**NEVO**  
**Bajonett Befestigungssystem**  
**Wiser by Feller**  
**Hauptstellen (mit Last)**

**Fertigapparate**

**Ohne WLAN**

Ohne Szene  
 Weiss+weitere  
 IP55

Mit Szene  
 Weiss+weitere  
 IP55

**Baukasten**

**Einsätze**

BSM  
 Farbneutral

**Bedienaufsätze ohne WLAN**

Ohne Szene  
 Weiss+Schwarz

Mit Szene  
 Weiss+Schwarz

**Wiser Druckschalter 1-Kanal** ■ 1 Schaltkontakt, 10 A, 230 V AC ■ Für LED-Leuchtmittel 200 VA / NV-Halogenlampen mit konventionellem Trafo 1500 VA / NV-Halogenlampen mit elektronischem Trafo 600 VA / elektronische Vorschaltgeräte EVG 600 VA / Energiesparlampen 600 VA / ohmsche Last 2300 W ■ Mit Steckklemmen ■ Beleuchtbar mit integrierter LED ■ Mit transparenter Membrane ■ Frontscheibe 53 mm, für Bohrung 53 mm ■ Einbautiefe 27 mm ■ NAP.Q: Anbauhöhe 67 mm



**3401.1.NUP.Q.61**  
 333 240 400

**3401.2.S1.NUP.Q.61**  
 333 260 400

**3401.B.BSM**  
 333 273 780

**926-3401.1.A.Q.61**  
 333 566 100

**926-3401.2.S1.A.Q.61**  
 333 586 100

**3401.1.NAP.Q.61**  
 333 241 400

**3401.2.S1.NAP.Q.61**  
 333 261 400

**3401.1.N.CO.Q.61**  
 333 246 400

**3401.2.S1.N.CO.Q.61**  
 333 266 400

**Wiser Druckschalter 2-Kanal** ■ 2 Schaltkontakte, je 10 A, max. 16 A pro Apparat, 230 V AC ■ Für LED-Leuchtmittel 200 VA / NV-Halogenlampen mit konventionellem Trafo 1500 VA / NV-Halogenlampen mit elektronischem Trafo 600 VA / elektronische Vorschaltgeräte EVG 600 VA / Energiesparlampen 600 VA / ohmsche Last 2300 W ■ Mit Steckklemmen ■ Beleuchtbar mit integrierter LED ■ Mit transparenter Membrane ■ Frontscheibe 53 mm, für Bohrung 53 mm ■ Einbautiefe 27 mm ■ NAP.Q: Anbauhöhe 67 mm



**3402.2.NUP.Q.61**  
 333 280 400

**3402.B.BSM**  
 333 283 780

**926-3402.2.A.Q.61**  
 333 606 100

**3402.2.NAP.Q.61**  
 333 281 400

**3402.2.N.CO.Q.61**  
 333 286 400

**Wiser LED-Universaldimmer 1-Kanal** ■ 1 dimmbarer Ausgang, 230 V AC ■ Für dimmbare Retrofit LED 150 VA (RC) / 60 VA (RL) ■ Für dimmbare Trafo (RC/RL) mit NV-Leuchtmittel (Halogen, LED) 300 VA ■ Mischlastbetrieb von elektronischen und konventionellen Transformatoren nicht möglich ■ Minimale und maximale Helligkeit einstellbar ■ Mit Steckklemmen ■ Beleuchtbar mit integrierter LED ■ Mit transparenter Membrane ■ Frontscheibe 53 mm, für Bohrung 53 mm ■ Einbautiefe 27 mm ■ NAP.Q: Anbauhöhe 67 mm



**3406.2.NUP.Q.61**  
 333 360 400

**3406.4.S.NUP.Q.61**  
 333 380 400

**3406.B.BSM**  
 333 363 780

**926-3406.2.A.Q.61**  
 333 686 100

**926-3406.4.S.A.Q.61**  
 333 716 100

**3406.2.NAP.Q.61**  
 333 361 400

**3406.4.S.NAP.Q.61**  
 333 381 400

**3406.2.N.CO.Q.61**  
 333 366 400

**3406.4.S.N.CO.Q.61**  
 333 386 400

Schwarz ..60 (.50), Lichtgrau ..62 (.40): Code ändern

## Bauteile

Deckel	UP-Montagerahmen	AP-Gehäuseunterteil
Weiss+weitere	Weiss+weitere für UP-Apparate	Weiss+weitere für AP-Apparate



**921-4400.N.Q.61**  
377 013 000



**923-NUP.Q.61**  
374 690 000



**902-NAP.Q.61**  
284 012 000



**921-4400.N.Q.61**  
377 013 000



**923-NUP.Q.61**  
374 690 000



**902-NAP.Q.61**  
284 012 000



**921-4400.N.Q.61**  
377 013 000



**923-NUP.Q.61**  
374 690 000



**902-NAP.Q.61**  
284 012 000

Schwarz ..60 (.50), Lichtgrau ..62 (.40): Code ändern

**NEVO**  
**Bajonett Befestigungssystem**  
**Wiser by Feller**  
**Hauptstellen (mit Last)**

**Fertigapparate**

**Ohne WLAN**

Ohne Szene  
 Weiss+weitere  
 IP55

Mit Szene  
 Weiss+weitere  
 IP55

**Baukasten**

**Einsätze**

BSM  
 Farbneutral

**Bedienaufsätze ohne WLAN**

Ohne Szene  
 Weiss+Schwarz

Mit Szene  
 Weiss+Schwarz

**Wiser LED-Universaldimmer 2-Kanal** ■ 2 dimmbare Ausgänge, 230 V AC ■ 2 separate Dimmkreise ■ Für dimmbare Retrofit LED 75 VA (RC) / 25 VA (RL) ■ Für dimmbare Trafo (RC/RL) mit NV-Leuchtmittel (Halogen, LED) 150 VA ■ Mischlastbetrieb von elektronischen und konventionellen Transformatoren nicht möglich ■ Minimale und maximale Helligkeit einstellbar ■ Mit Steckklemmen ■ Beleuchtbar mit integrierter LED ■ Mit transparenter Membrane ■ Frontscheibe 53 mm, für Bohrung 53 mm ■ Einbautiefe 27 mm ■ NAP.Q: Anbauhöhe 67 mm



3407.4.NUP.Q.61  
 333 400 400

3407.B.BSM  
 333 403 780

926-3407.4.A.Q.61  
 333 736 100

3407.4.NAP.Q.61  
 333 401 400

3407.4.N.CO.Q.61  
 333 406 400

**Wiser DALI-Dimmer 1-Kanal** ■ DALI-2 zertifiziert ■ 230 V AC, zur Ansteuerung von DALI-EVG ■ Spannungsversorgung für max 32 DALI-EVG ■ Minimale und maximale Helligkeit einstellbar ■ Mit Steckklemmen ■ Beleuchtbar mit integrierter LED ■ Mit transparenter Membrane ■ Frontscheibe 53 mm, für Bohrung 53 mm ■ Einbautiefe 27 mm ■ NUP.Q: Einbautiefe 36 mm ■ NAP.Q: Anbauhöhe 67 mm



3411.2.NUP.Q.61  
 333 420 400

3411.4.S.NUP.Q.61  
 333 440 400

3411.B.BSM  
 333 423 780

926-3406.2.A.Q.61  
 333 686 100

926-3406.4.S.A.Q.61  
 333 716 100

3411.2.NAP.Q.61  
 333 421 400

3411.4.S.NAP.Q.61  
 333 441 400

3411.2.N.CO.Q.61  
 333 426 400

3411.4.S.N.CO.Q.61  
 333 446 400

**Wiser Storeschalter 1-Kanal** ■ 2 Schaltkontakte, je 2 A, 230 V AC ■ Für 1 Antrieb bis 460 VA mit Endschalter (Rolläden, Storen, Lamellenstoren, Markise) ■ Mit Steckklemmen ■ Beleuchtbar mit integrierter LED ■ Mit transparenter Membrane ■ Frontscheibe 53 mm, für Bohrung 53 mm ■ Einbautiefe 27 mm ■ NAP.Q: Anbauhöhe 67 mm



3404.2.NUP.Q.61  
 333 300 400

3404.4.S.NUP.Q.61  
 333 320 400

3404.B.BSM  
 333 303 780

926-3404.2.A.Q.61  
 333 626 100

926-3404.4.S.A.Q.61  
 333 646 100

3404.2.NAP.Q.61  
 333 301 400

3404.4.S.NAP.Q.61  
 333 321 400

3404.2.N.CO.Q.61  
 333 306 400

3404.4.S.N.CO.Q.61  
 333 326 400

**Wiser Storeschalter 2-Kanal** ■ 4 Schaltkontakte, je 2 A, 230 V AC ■ Für 2 Antriebe bis 460 VA mit Endschalter (Rolläden, Storen, Lamellenstoren, Markise) ■ Mit Steckklemmen ■ Beleuchtbar mit integrierter LED ■ Mit transparenter Membrane ■ Frontscheibe 53 mm, für Bohrung 53 mm ■ Einbautiefe 27 mm ■ NAP.Q: Anbauhöhe 67 mm



3405.4.NUP.Q.61  
 333 340 400

3405.B.BSM  
 333 343 780

926-3405.4.A.Q.61  
 333 666 100

3405.4.NAP.Q.61  
 333 341 400

3405.4.N.CO.Q.61  
 333 346 400

Schwarz ..60 (.50), Lichtgrau ..62 (.40): Code ändern

## Bauteile

**Deckel**  
Weiss+weitere

**UP-Montagerahmen**  
Weiss+weitere  
für UP-Apparate

**AP-Gehäuseunterteil**  
Weiss+weitere  
für AP-Apparate



**921-4400.N.Q.61**  
377 013 000



**923-NUP.Q.61**  
374 690 000



**902-NAP.Q.61**  
284 012 000



**921-4400.N.Q.61**  
377 013 000



**923-NUP.Q.61**  
374 690 000



**902-NAP.Q.61**  
284 012 000



**921-4400.N.Q.61**  
377 013 000



**923-NUP.Q.61**  
374 690 000



**902-NAP.Q.61**  
284 012 000



**921-4400.N.Q.61**  
377 013 000



**923-NUP.Q.61**  
374 690 000



**902-NAP.Q.61**  
284 012 000

Schwarz ..60 (.50), Lichtgrau ..62 (.40): Code ändern

**NEVO**  
**Bajonett Befestigungssystem**  
**Wiser by Feller**  
**Nebenstellen (ohne Last)**

**Fertigapparate**

**Ohne WLAN**

Ohne Szene  
 Weiss+weitere  
 IP55

Mit Szene  
 Weiss+weitere  
 IP55

**Baukasten**

**Einsätze**

BSM  
 Farbneutral

**Bedienaufsätze ohne WLAN**

Ohne Szene  
 Weiss+Schwarz

Mit Szene  
 Weiss+Schwarz

**Wiser Nebenstelle 1-Kanal** ■ Leistungslos, 230 V AC ■ Zusätzliche Bedienstelle zur Steuerung einer Wiser Anlage, flexibel verknüpfbar ■ Mit Steckklemmen ■ Beleuchtbar mit integrierter LED ■ Mit transparenter Membrane ■ Frontscheibe 53 mm, für Bohrung 53 mm ■ Einbautiefe 27 mm ■ NAP.Q: Anbauhöhe 67 mm



**3400.1.NUP.Q.61**  
 333 000 400  
**3400.1.NAP.Q.61**  
 333 001 400  
**3400.1.N.CO.Q.61**  
 333 006 400

**3400.2.S1.NUP.Q.61**  
 333 090 400  
**3400.2.S1.NAP.Q.61**  
 333 091 400  
**3400.2.S1.N.CO.Q.61**  
 333 096 400

**3400.B.BSM**  
 333 003 780

**926-3401.1.A.Q.61**  
 333 566 100

**926-3401.2.S1.A.Q.61**  
 333 586 100

**Wiser Nebenstelle 2-Kanal** ■ Leistungslos, 230 V AC ■ Zusätzliche Bedienstelle zur Steuerung einer Wiser Anlage, flexibel verknüpfbar ■ Mit Steckklemmen ■ Beleuchtbar mit integrierter LED ■ Mit transparenter Membrane ■ Frontscheibe 53 mm, für Bohrung 53 mm ■ Einbautiefe 27 mm ■ NAP.Q: Anbauhöhe 67 mm



**3400.2.NUP.Q.61**  
 333 040 400  
**3400.2.NAP.Q.61**  
 333 041 400  
**3400.2.N.CO.Q.61**  
 333 046 400

**3400.B.BSM**  
 333 003 780

**926-3402.2.A.Q.61**  
 333 606 100

**Wiser Nebenstelle Dimmer 1-Kanal** ■ Leistungslos, 230 V AC ■ Zusätzliche Bedienstelle zur Steuerung einer Wiser Anlage, flexibel verknüpfbar ■ Mit Steckklemmen ■ Beleuchtbar mit integrierter LED ■ Mit transparenter Membrane ■ Frontscheibe 53 mm, für Bohrung 53 mm ■ Einbautiefe 27 mm ■ NAP.Q: Anbauhöhe 67 mm



**3400.2.D.NUP.Q.61**  
 333 050 400  
**3400.2.D.NAP.Q.61**  
 333 051 400  
**3400.2.D.N.CO.Q.61**  
 333 056 400

**3400.4.DS.NUP.Q.61**  
 333 160 400  
**3400.4.DS.NAP.Q.61**  
 333 161 400  
**3400.4.DS.N.CO.Q.61**  
 333 166 400

**3400.B.BSM**  
 333 003 780

**926-3406.2.A.Q.61**  
 333 686 100

**926-3406.4.S.A.Q.61**  
 333 716 100

**Wiser Nebenstelle Dimmer 2-Kanal** ■ Leistungslos, 230 V AC ■ Zusätzliche Bedienstelle zur Steuerung einer Wiser Anlage, flexibel verknüpfbar ■ Mit Steckklemmen ■ Beleuchtbar mit integrierter LED ■ Mit transparenter Membrane ■ Frontscheibe 53 mm, für Bohrung 53 mm ■ Einbautiefe 27 mm ■ NAP.Q: Anbauhöhe 67 mm



**3400.4.DD.NUP.Q.61**  
 333 140 400  
**3400.4.DD.NAP.Q.61**  
 333 141 400  
**3400.4.DD.N.CO.Q.61**  
 333 146 400

**3400.B.BSM**  
 333 003 780

**926-3407.4.A.Q.61**  
 333 736 100

Schwarz ..60 (.50), Lichtgrau ..62 (.40): Code ändern



## Bauteile

Deckel	UP-Montagerahmen	AP-Gehäuseunterteil
Weiss+weitere	Weiss+weitere für UP-Apparate	Weiss+weitere für AP-Apparate



**921-4400.N.Q.61**  
377 013 000

**923-NUP.Q.61**  
374 690 000

**902-NAP.Q.61**  
284 012 000



**921-4400.N.Q.61**  
377 013 000

**923-NUP.Q.61**  
374 690 000

**902-NAP.Q.61**  
284 012 000



**921-4400.N.Q.61**  
377 013 000

**923-NUP.Q.61**  
374 690 000

**902-NAP.Q.61**  
284 012 000



**921-4400.N.Q.61**  
377 013 000

**923-NUP.Q.61**  
374 690 000

**902-NAP.Q.61**  
284 012 000

Schwarz ..60 (.50), Lichtgrau ..62 (.40): Code ändern

**NEVO**  
**Bajonett Befestigungssystem**  
**Wiser by Feller**  
**Nebenstellen (ohne Last)**

**Fertigapparate**

**Ohne WLAN**

Ohne Szene  
 Weiss+weitere  
 IP55

Mit Szene  
 Weiss+weitere  
 IP55

**Baukasten**

**Einsätze**

BSM  
 Farbneutral

**Bedienaufsätze ohne WLAN**

Ohne Szene  
 Weiss+Schwarz

Mit Szene  
 Weiss+Schwarz

**Wiser Nebenstelle Storen 1-Kanal** ■  
 Leistungslos, 230 V AC ■ Zusätzliche  
 Bedienstelle zur Steuerung einer Wiser  
 Anlage, flexibel verknüpfbar ■ Mit  
 Steckklemmen ■ Beleuchtbar mit integ-  
 rierter LED ■ Mit transparenter Memb-  
 rane ■ Frontscheibe 53 mm, für Boh-  
 rung 53 mm ■ Einbautiefe 27 mm ■  
 NAP.Q: Anbauhöhe 67 mm



**3400.2.M.NUP.Q.61**  
 333 070 400

**3400.4.MS.NUP.Q.61**  
 333 200 400

**3400.B.BSM**  
 333 003 780

**926-3404.2.A.Q.61**  
 333 626 100

**926-3404.4.S.A.Q.61**  
 333 646 100

**3400.2.M.NAP.Q.61**  
 333 071 400

**3400.4.MS.NAP.Q.61**  
 333 201 400

**3400.2.M.N.CO.Q.61**  
 333 076 400

**3400.4.MS.N.CO.Q.61**  
 333 206 400

**Wiser Nebenstelle Storen 2-Kanal** ■  
 Leistungslos, 230 V AC ■ Zusätzliche  
 Bedienstelle zur Steuerung einer Wiser  
 Anlage, flexibel verknüpfbar ■ Mit  
 Steckklemmen ■ Beleuchtbar mit integ-  
 rierter LED ■ Mit transparenter Memb-  
 rane ■ Frontscheibe 53 mm, für Boh-  
 rung 53 mm ■ Einbautiefe 27 mm ■  
 NAP.Q: Anbauhöhe 67 mm



**3400.4.MM.NUP.Q.61**  
 333 180 400

**3400.B.BSM**  
 333 003 780

**926-3405.4.A.Q.61**  
 333 666 100

**3400.4.MM.NAP.Q.61**  
 333 181 400

**3400.4.MM.N.CO.Q.61**  
 333 186 400

Schwarz ..60 (.50), Lichtgrau ..62 (.40): Code ändern

## Bauteile

Deckel	UP-Montagerahmen	AP-Gehäuseunterteil
Weiss+weitere	Weiss+weitere für UP-Apparate	Weiss+weitere für AP-Apparate



**921-4400.N.Q.61**  
377 013 000



**923-NUP.Q.61**  
374 690 000



**902-NAP.Q.61**  
284 012 000



**921-4400.N.Q.61**  
377 013 000



**923-NUP.Q.61**  
374 690 000









**902-NAP.Q.61**  
284 012 000

Schwarz ..60 (.50), Lichtgrau ..62 (.40): Code ändern







**NEVO**  
**Bajonett Befestigungssystem**  
**Wiser by Feller**  
**Szenentaster**

Fertigapparate	Baukasten					
Ohne WLAN	Einsätze	Bedienaufsätze	Bauteile			
Weiss+weitere IP55	BSM Farbneutral	Ohne WLAN Weiss+Schwarz	Deckel Weiss+weitere	UP-Montagerahmen Weiss+weitere	AP-Gehäuseunterteil Weiss+weitere	







**Wiser Szenentaster 1 Szene** ■ Leistungslos, 230 V AC ■ Zusätzliche Bedienstelle zur Steuerung einer Wiser Anlage, flexibel verknüpfbar ■ Die Szenentaste ermöglicht das Speichern und Abrufen von Szenen ■ Mit Steckklemmen ■ Beleuchtbar mit integrierter LED ■ Mit transparenter Membrane ■ Frontscheibe 53 mm, für Bohrung 53 mm ■ Einbautiefe 27 mm ■ NAP.Q: Anbauhöhe 67 mm

					
<b>3400.1.S1.NUP.Q.61</b> 333 010 400	<b>3400.B.BSM</b> 333 003 780	<b>926-3400.1.S1.A.Q.61</b> 333 506 100	<b>921-4400.N.Q.61</b> 377 013 000	<b>923-NUP.Q.61</b> 374 690 000	<b>902-NAP.Q.61</b> 284 012 000
<b>3400.1.S1.NAP.Q.61</b> 333 011 400					
<b>3400.1.S1.N.CO.Q.61</b> 333 016 400					

**Wiser Szenentaster 2 Szenen vertikal** ■ Leistungslos, 230 V AC ■ Zusätzliche Bedienstelle zur Steuerung einer Wiser Anlage, flexibel verknüpfbar ■ Die Szenentaste ermöglicht das Speichern und Abrufen von Szenen ■ Mit Steckklemmen ■ Beleuchtbar mit integrierter LED ■ Mit transparenter Membrane ■ Frontscheibe 53 mm, für Bohrung 53 mm ■ Einbautiefe 27 mm ■ NAP.Q: Anbauhöhe 67 mm

					
<b>3400.2.VS.NUP.Q.61</b> 333 110 400	<b>3400.B.BSM</b> 333 003 780	<b>926-3400.2.VS.A.Q.61</b> 333 526 100	<b>921-4400.N.Q.61</b> 377 013 000	<b>923-NUP.Q.61</b> 374 690 000	<b>902-NAP.Q.61</b> 284 012 000
<b>3400.2.VS.NAP.Q.61</b> 333 111 400					
<b>3400.2.VS.N.CO.Q.61</b> 333 116 400					

**Wiser Szenentaster 4 Szenen** ■ Leistungslos, 230 V AC ■ Zusätzliche Bedienstelle zur Steuerung einer Wiser Anlage, flexibel verknüpfbar ■ Die Szenentaste ermöglicht das Speichern und Abrufen von Szenen ■ Mit Steckklemmen ■ Beleuchtbar mit integrierter LED ■ Mit transparenter Membrane ■ Frontscheibe 53 mm, für Bohrung 53 mm ■ Einbautiefe 27 mm ■ NAP.Q: Anbauhöhe 67 mm

					
<b>3400.4.S4.NUP.Q.61</b> 333 220 400	<b>3400.B.BSM</b> 333 003 780	<b>926-3400.4.S4.A.Q.61</b> 333 546 100	<b>921-4400.N.Q.61</b> 377 013 000	<b>923-NUP.Q.61</b> 374 690 000	<b>902-NAP.Q.61</b> 284 012 000
<b>3400.4.S4.NAP.Q.61</b> 333 221 400					
<b>3400.4.S4.N.CO.Q.61</b> 333 226 400					

Schwarz ..60 (.50), Lichtgrau ..62 (.40): Code ändern




**STANDARDdue**  
**Wiser by Feller**  
**Tasten**

**Baukasten**

**Bauteile**

Weiss+Schwarz      Weiss+Schwarz      Weiss+Schwarz      Weiss+Schwarz      Weiss+Schwarz

**Wiser Taste**

Ohne Symbol					
	<b>915-3400.4.QMI.61</b> 377 380 100				
Mit Symbol I (Ein)	<b>915-3400.4.I.QMI.61</b> 377 390 100				
Mit Symbol O (Aus)	<b>915-3400.4.O.QMI.61</b> 377 450 100				
Mit Symbol + (Plus)	<b>915-3400.4.PLUS.QMI.61</b> 377 460 100				
Mit Symbol - (Minus)	<b>915-3400.4.MIN.QMI.61</b> 377 410 100				
Mit Symbol Pfeil Auf					
	<b>915-3400.4.AUF.QMI.61</b> 377 310 200				
Mit Symbol Pfeil Ab	<b>915-3400.4.AB.QMI.61</b> 377 310 100				
Mit Symbol Licht	<b>915-3400.4.LI.QMI.61</b> 377 270 100				
Mit Symbol Ventilator	<b>915-3400.4.VE.QMI.61</b> 377 290 100				
Mit Symbol Szene 1					
	<b>915-3400.4.S1.QMI.61</b> 377 470 100				
Mit Symbol Szene 2	<b>915-3400.4.S2.QMI.61</b> 377 480 100				
Mit Symbol Szene 3	<b>915-3400.4.S3.QMI.61</b> 377 490 100				
Mit Symbol Szene 4	<b>915-3400.4.S4.QMI.61</b> 377 500 100				

Schwarz: Code ändern ..60 (.50)

**NEVO  
EASYNET Montageset**

**Fertigapparate**

**Unterputz**

**NUP.Q**  
Weiss+weitere  
IP55

**NUPU.Q**  
Weiss+weitere  
IP21

**Aufputz**

**NAP.Q**  
Weiss+weitere  
IP55

**NAPU.Q**  
Weiss+weitere  
IP21

**Baukasten**

**Komponenten**

**N.CO.Q**  
Weiss+weitere  
für Kombinationen

**NU.CO.Q**  
Weiss+weitere  
für Kombinationen

**EASYNET Montageset S-One** ■ Für gerade Steckrichtung ■ Für zwei RJ45-Anschlussmodule S-One ■ Frontscheibe 60 mm, für Bohrung 60 mm ■ NAP.Q: Anbauhöhe 70 mm ■ NAPU.Q: Anbauhöhe 64 mm



Ohne Anschlussmodule ■ Zweifach ■ Mit Papiereinlage

**1180-028.NUP.Q.61**  
977 490 000

**1180-028.NUPU.Q.61**  
977 495 000

**1180-028.NAP.Q.61**  
977 491 000

**1180-028.NAPU.Q.61**  
977 496 000

**1180-028.N.CO.Q.61**  
977 493 000

**1180-028.NU.CO.Q.61**  
977 498 000

Schwarz ..60 (.50), Lichtgrau ..62 (.40): Code ändern

**NEVO  
Montageset Keystone**

**Fertigapparate**

**Unterputz**

**NUP.Q**  
Weiss+weitere  
IP55

**NUPU.Q**  
Weiss+weitere  
IP21

**Aufputz**

**NAP.Q**  
Weiss+weitere  
IP55

**NAPU.Q**  
Weiss+weitere  
IP21

**Baukasten**

**Komponenten**

**N.CO.Q**  
Weiss+weitere  
für Kombinationen

**NU.CO.Q**  
Weiss+weitere  
für Kombinationen

**Montageset Keystone** ■ Für gerade Steckrichtung ■ Frontscheibe 60 mm, für Bohrung 60 mm ■ NAP.Q: Anbauhöhe 70 mm ■ NAPU.Q: Anbauhöhe 64 mm



Mit Papiereinlage ■ Zweifach

**1184-028.NUP.Q.61**  
977 500 000

**1184-028.NUPU.Q.61**  
977 505 000

**1184-028.NAP.Q.61**  
977 501 000

**1184-028.NAPU.Q.61**  
977 506 000

**1184-028.N.CO.Q.61**  
977 503 000

**1184-028.NU.CO.Q.61**  
977 508 000

Schwarz ..60 (.50), Lichtgrau ..62 (.40): Code ändern

**NEVO  
Montageset Kat. 5e/6  
R&M freenet**

**Fertigapparate**

**Unterputz**

**NUP.Q**  
Weiss+weitere  
IP55

**NUPU.Q**  
Weiss+weitere  
IP21

**Aufputz**

**NAP.Q**  
Weiss+weitere  
IP55

**NAPU.Q**  
Weiss+weitere  
IP21

**Baukasten**

**Komponenten**

**N.CO.Q**  
Weiss+weitere  
für Kombinationen

**NU.CO.Q**  
Weiss+weitere  
für Kombinationen

**Montageset Kat. 5e/6** ■ Für R&M freenet Anschlussmodul Kat. 5e/6, mit Trägerplatte ■ Gerade Steckrichtung ■ Frontscheibe 60 mm, für Bohrung 60 mm ■ NAP.Q: Anbauhöhe 70 mm ■ NAPU.Q: Anbauhöhe 64 mm



Zweifach ■ Mit Papiereinlage

**1186-028.NUP.Q.61**  
977 510 000

**1186-028.NUPU.Q.61**  
977 515 000

**1186-028.NAP.Q.61**  
977 511 000

**1186-028.NAPU.Q.61**  
977 516 000

**1186-028.N.CO.Q.61**  
977 513 000

**1186-028.NU.CO.Q.61**  
977 518 000

Schwarz ..60 (.50), Lichtgrau ..62 (.40): Code ändern

**Montageset Zubehör**

**Baukasten**

**Zubehör**

Weiss+Schwarz



**Blindabdeckung**

S-One

**900-1180-1.61**  
977 839 000

Keystone

**900-1184-1-B.61**  
878 198 000

freenet

**900-1186-1.61**  
878 199 000








**Bezeichnungsschild Set** ■ STANDARD-  
due ■ Hochglanz ■ Für gerade  
Steckrichtung

















Beschriftung 1 bis 16 ■ 8 Stück

**783-1180.QMI.SET.61**  
877 908 100

Schwarz: Code ändern ..60 (.50)

Abdeckset		Bauteile				
Q Weiss+Schwarz	Befestigungsplatte	Deckel Weiss+weitere für Apparate mit Klapp- deckel	Deckel abschliessbar Weiss+weitere für Apparate mit Klapp- deckel	Deckel Weiss+weitere für Apparate ohne Klappdeckel	UP-Montagerahmen Weiss+weitere für UP-Apparate	AP-Gehäuseunterteil Weiss+weitere für AP-Apparate
						
1180-028.Q.61 877 637 100	2711 376 163 000	921-60.N.Q.61 377 025 800	921-60.N.Q.HZ.61 377 026 000	921-60.NU.Q.61 377 026 200	923-NUP.Q.61 374 690 000	902-NAP.Q.61 284 012 000
Schwarz ..60 (.50), Lichtgrau ..62 (.40): Code ändern Weisser Deckel mit weisser Dichtung: Code ändern ..61.61						

Abdeckset		Bauteile				
Q Weiss+Schwarz	Befestigungsplatte	Deckel Weiss+weitere für Apparate mit Klapp- deckel	Deckel abschliessbar Weiss+weitere für Apparate mit Klapp- deckel	Deckel Weiss+weitere für Apparate ohne Klappdeckel	UP-Montagerahmen Weiss+weitere für UP-Apparate	AP-Gehäuseunterteil Weiss+weitere für AP-Apparate
						
1184-028.Q.61 878 146 100	2711 376 163 000	921-60.N.Q.61 377 025 800	921-60.N.Q.HZ.61 377 026 000	921-60.NU.Q.61 377 026 200	923-NUP.Q.61 374 690 000	902-NAP.Q.61 284 012 000
Schwarz ..60 (.50), Lichtgrau ..62 (.40): Code ändern Weisser Deckel mit weisser Dichtung: Code ändern ..61.61						

Abdeckset		Bauteile				
Q Weiss+Schwarz	Befestigungsplatte	Deckel Weiss+weitere für Apparate mit Klapp- deckel	Deckel abschliessbar Weiss+weitere für Apparate mit Klapp- deckel	Deckel Weiss+weitere für Apparate ohne Klappdeckel	UP-Montagerahmen Weiss+weitere für UP-Apparate	AP-Gehäuseunterteil Weiss+weitere für AP-Apparate
						
1186-028.Q.61 878 106 100	2711 376 163 000	921-60.N.Q.61 377 025 800	921-60.N.Q.HZ.61 377 026 000	921-60.NU.Q.61 377 026 200	923-NUP.Q.61 374 690 000	902-NAP.Q.61 284 012 000
Schwarz ..60 (.50), Lichtgrau ..62 (.40): Code ändern Weisser Deckel mit weisser Dichtung: Code ändern ..61.61						



**NEVO**  
**Bajonett Befestigungssystem**  
**KNX-Taster RGB**  
**Transparente Membrane**

**Fertigapparate**

**Unterputz**

**NUP.Q**  
 Weiss+weitere  
 IP55

**NUPU.Q**  
 Weiss+weitere  
 IP21

**Aufputz**

**NAP.Q**  
 Weiss+weitere  
 IP55

**NAPU.Q**  
 Weiss+weitere  
 IP21

**Baukasten**

**Komponenten**

**N.CO.Q**  
 Weiss+weitere  
 für Kombinationen

**NU.CO.Q**  
 Weiss+weitere  
 für Kombinationen

**KNX-Taster RGB** ■ Einfach ■ 21-30 V DC SELV ■ Grundbedarf max. 150 mW ■ Zusätzliche Leistung pro Tastenbeleuchtung max. 120 mW ■ KNX-Busanschlussklemme ■ Frontscheibe 53 mm, für Bohrung 53 mm ■ Einbautiefe 22 mm ■ NAP.Q: Anbauhöhe 67 mm



Mit BCU ■ Feuchtigkeitsschutz aktivierbar

**4401-B.NUP.Q.SL.61**  
 323 100 000

**4401-B.NAP.Q.SL.61**  
 323 101 000

**4401-B.N.CO.Q.SL.61**  
 323 103 000

**KNX-Taster RGB** ■ Zweifach ■ 21-30 V DC SELV ■ Grundbedarf max. 150 mW ■ Zusätzliche Leistung pro Tastenbeleuchtung max. 120 mW ■ KNX-Busanschlussklemme ■ Frontscheibe 53 mm, für Bohrung 53 mm ■ Einbautiefe 22 mm ■ NAP.Q: Anbauhöhe 67 mm



Mit BCU ■ Feuchtigkeitsschutz aktivierbar

**4402-B.NUP.Q.SL.61**  
 323 110 000

**4402-B.NAP.Q.SL.61**  
 323 111 000

**4402-B.N.CO.Q.SL.61**  
 323 113 000

**KNX-Taster RGB** ■ Vierfach ■ 21-30 V DC SELV ■ Grundbedarf max. 150 mW ■ Zusätzliche Leistung pro Tastenbeleuchtung max. 120 mW ■ KNX-Busanschlussklemme ■ Frontscheibe 53 mm, für Bohrung 53 mm ■ Einbautiefe 22 mm ■ NAP.Q: Anbauhöhe 67 mm



Mit BCU ■ Feuchtigkeitsschutz aktivierbar

**4404-B.NUP.Q.SL.61**  
 323 120 000

**4404-B.NAP.Q.SL.61**  
 323 121 000

**4404-B.N.CO.Q.SL.61**  
 323 123 000

Schwarz ..60 (.50), Lichtgrau ..62 (.40): Code ändern

**NEVO**  
**Bajonett Befestigungssystem**  
**KNX-Bewegungsmelder piriOS 180**

**Fertigapparate**

**Unterputz**

**NUP.Q**  
 Weiss+weitere  
 IP55

**Aufputz**

**NAP.Q**  
 Weiss+weitere  
 IP55

**Baukasten**

**Komponenten**

**N.CO.Q**  
 Weiss+weitere  
 für Kombinationen

**Bauteile**

**Deckel**  
 Weiss+weitere

**KNX-Bewegungsmelder piriOS 180** ■ 24 V DC ■ KNX-Busanschlussklemme ■ Erfassungswinkel 180/90° ■ Montagehöhe 1,1 m, Erfassungsbereich tangential 12 m ■ Einbautiefe 16 mm ■ Anbauhöhe 39 mm ■ NAP.Q: Anbauhöhe 82 mm



Mit BCU ■ Feuchtigkeitsschutz aktivierbar

**44180.KNX.NUP.Q.61**  
 323 130 000

**44180.KNX.NAP.Q.61**  
 323 131 000

**44180.KNX.N.CO.Q.61**  
 323 133 000

**921-44180.N.Q.61**  
 377 014 000

Schwarz ..60 (.50), Lichtgrau ..62 (.40): Code ändern

Weisser Deckel mit weisser Dichtung:  
 Code ändern ..61.61

**Bewegungsmelder piriOS 180**

**Zubehör**

**Reduktions-Set für Bewegungsmelder piriOS 180** ■ Abdeckfolie für Reduktion des Erfassungswinkels auf 90° ■ Für piriOS 180 R / 180 DIM / 180 D10 / 180 SLA / 180 UNI / 180 KNX



**44180.SET**  
 535 296 000

**Einsätze / Abdeckset****BSM**  
Farbneutral**Q.A**  
Weiss+Schwarz**Bauteile****Deckel**  
Weiss+weitere  
für Apparate mit Klapp-  
deckel**Deckel**  
Weiss+weitere  
für Apparate ohne  
Klappdeckel**UP-Montagerahmen**  
Weiss+weitere  
für UP-Apparate**AP-Gehäuseunterteil**  
Weiss+weitere  
für AP-Apparate**4400-B.BSM.L**  
313 073 710**920-4401.Q.A.SL.61**  
388 541 100**921-4400.N.Q.61**  
377 013 000**923-NUP.Q.61**  
374 690 000**902-NAP.Q.61**  
284 012 000**4400-B.BSM.L**  
313 073 710**920-4402.Q.A.SL.61**  
388 542 100**921-4400.N.Q.61**  
377 013 000**923-NUP.Q.61**  
374 690 000**902-NAP.Q.61**  
284 012 000**4400-B.BSM.L**  
313 073 710**920-4404.Q.A.SL.61**  
388 544 100**921-4400.N.Q.61**  
377 013 000**923-NUP.Q.61**  
374 690 000**902-NAP.Q.61**  
284 012 000


Schwarz ..60 (.50), Lichtgrau ..62 (.40): Code ändern

**NEVO**  
Kombinationsplatten

**Bauteile**  
Unterputz

Weiss+weitere

**Kombinationsplatte für NUP.Q-Kombination** ■ Mit 4 NUP-Ausschnitten ■ Quadratisch, 2 x 2



225 x 225 mm

**2812-2.NUP.Q.61**  
374 510 000

**Kombinationsplatte für NUP.Q-Kombination** ■ Mit 6 NUP-Ausschnitten ■ Senkrecht, 3 x 2



325 x 225 mm

**2813-2.NUP.Q.61**  
374 520 000


**Kombinationsplatte für NUP.Q-Kombination** ■ Mit 8 NUP-Ausschnitten ■ Senkrecht, 4 x 2



425 x 225 mm

**2814-2.NUP.Q.61**  
374 540 000

**Kombinationsplatte für NUP.Q-Kombination** ■ Mit 9 NUP-Ausschnitten ■ Quadratisch, 3 x 3



325 x 325 mm

**2813-3.NUP.Q.61**  
374 530 000


**Kombinationsplatte für NUP.Q-Kombination** ■ Mit 12 NUP-Ausschnitten ■ Senkrecht, 4 x 3



425 x 325 mm

**2814-3.NUP.Q.61**  
374 550 000

**Kombinationsplatte für NUP.Q-Kombination** ■ Mit 16 NUP-Ausschnitten ■ Quadratisch, 4 x 4



425 x 425 mm

**2814-4.NUP.Q.61**  
374 560 000

Materialdicke 2,5 mm, Aluminium  
Schwarz ..60 (.50), Lichtgrau ..62 (.40): Code ändern

**NEVO**  
Bauteile

**Baukasten**  
Bauteile

Ersatzdichtung

Weiss+weitere

**NUP-Montagerahmen** ■ Für 1 Apparat ■ Mit Moosgummidichtung



87 x 87 mm

**923-NUP.Q.61**  
374 690 000

**NUP-Montagerahmen** ■ Für 2 Apparate ■ Für senkrechte und waagrechte Anordnung ■ Mit Moosgummidichtung



187 x 87 mm

**923-NUP.Q.2X1.61**  
374 670 000

**NUP-Montagerahmen** ■ Für 3 Apparate ■ Für senkrechte und waagrechte Anordnung ■ Mit Moosgummidichtung



287 x 87 mm

**923-NUP.Q.3X1.61**  
374 680 000

**NAP-Gehäuseunterteil** ■ Für 1 Apparat ■ Mit M20 Rohreinführung ■ 1 Rohrein-  
führung oben, 2 Rohrein-  
führungen  
unten ■ Mit Dichtung ■ Farbneutral



87 x 87 mm ■ Anbauhöhe 54 mm

**902-NAP.Q.61**  
284 012 000

**924-902.NAP.Q**  
377 035 000

**NAP-Gehäuseunterteil** ■ Für 1 Apparat ■ Mit M20 Rohreinführung ■ 1 Rohrein-  
führung oben, 2 Rohrein-  
führungen  
unten ■ Farbneutral



87 x 87 mm ■ Anbauhöhe 35 mm

**902-35.NAP.Q.61**  
284 010 000

**NAP-Gehäuseunterteil** ■ Für 2 Appara-  
te ■ Mit M20 Rohreinführung ■  
1 Rohrein-  
führung oben, 2 Rohrein-  
führungen  
unten ■ Mit Dichtung ■  
Farbneutral



177 x 87 mm ■ Anbauhöhe 54 mm

**902-NAP.Q.2X1.61**  
284 011 000


**924-902.NAP.Q**  
377 035 000

Schwarz ..60 (.50), Lichtgrau ..62 (.40): Code ändern

**NEVO**  
Bauteile  
**Schwarze Dichtung**

**Baukasten**  
Bauteile **Ersatzdichtung**

Weiss+weitere



**Zwischenrahmen** ■ Mit Schrauben und Dichtung

Höhe 20 mm	<b>922-20.N.Q.61</b> 377 029 600	<b>924-921.N.Q.60</b> 377 037 050
Höhe 33 mm	<b>922-33.N.Q.61</b> 377 029 800	<b>924-921.N.Q.60</b> 377 037 050

Schwarz ..60 (.50), Lichtgrau ..62 (.40): Code ändern

**NEVO**  
Bauteile  
**Weisse Dichtung**

**Baukasten**  
Bauteile **Ersatzdichtung**

Weiss



**Zwischenrahmen** ■ Mit Schrauben und Dichtung

Höhe 20 mm	<b>922-20.N.Q.61.61</b> 377 029 700	<b>924-921.N.Q.61</b> 377 037 000
Höhe 33 mm	<b>922-33.N.Q.61.61</b> 377 029 900	<b>924-921.N.Q.61</b> 377 037 000

**NEVO**  
Deckel  
**Schwarze Membrane**

**Baukasten**  
Bauteile

Weiss+weitere



**Deckel für Druckschalter und Drucktaster** ■ **Unbeleuchtet** ■ Mit Schrauben und Membrane

Ohne Bezeichnungsschild	<b>921-7560.N.Q.61</b> 377 027 400
Mit Bezeichnungsschild	<b>921-7560/783.N.Q.61</b> 377 036 200



**Deckel für Druckschalter und Drucktaster** ■ **Beleuchtet** ■ Mit Schrauben und Membrane

Ohne Bezeichnungsschild	<b>921-7560.N.Q.FL.61</b> 377 027 600
Mit Bezeichnungsschild	<b>921-7560/783.N.Q.FL.61</b> 377 036 000



**Membrane** ■ Ohne Sichtfenster

<b>925-7560.N.Q.60</b> 377 030 050
---------------------------------------



**Membrane** ■ Mit Sichtfenster

<b>925-7560.N.Q.60.24</b> 377 030 150
--

Schwarz ..60 (.50), Lichtgrau ..62 (.40): Code ändern

**NEVO**  
Deckel  
**Transparente Membrane**

**Baukasten**  
Bauteile

Weiss+weitere



**Deckel für KNX-Taster RGB** ■ Mit transparenter Membrane

Mit Schrauben und Dichtung	<b>921-4400.N.Q.61</b> 377 013 000
----------------------------	---------------------------------------



**Membrane** ■ Für KNX-Taster RGB

Transparent	<b>925-4400.N.Q.10</b> 377 031 090
-------------	---------------------------------------

Schwarz ..60 (.50), Lichtgrau ..62 (.40): Code ändern

**NEVO**  
Deckel  
**Weisse Membrane**

**Baukasten**  
Bauteile

Weiss



**Deckel für Druckschalter und Drucktaster** ■ **Unbeleuchtet** ■ Mit Schrauben und Membrane

Ohne Bezeichnungsschild	<b>921-7560.N.Q.61.61</b> 377 027 500
Mit Bezeichnungsschild	<b>921-7560/783.N.Q.61.61</b> 377 036 300



**Deckel für Druckschalter und Drucktaster** ■ **Beleuchtet** ■ Mit Schrauben und Membrane

Ohne Bezeichnungsschild	<b>921-7560.N.Q.FL.61.61</b> 377 027 700
Mit Bezeichnungsschild	<b>921-7560/783.N.Q.FL.61.61</b> 377 036 100



**Membrane** ■ Ohne Sichtfenster

<b>925-7560.N.Q.61</b> 377 030 000
---------------------------------------



**Membrane** ■ Mit Sichtfenster

<b>925-7560.N.Q.61.24</b> 377 030 100
--

**NEVO**  
**Deckel**  
**Schwarze Dichtung**

**Baukasten**  
**Bauteile**

Weiss+weitere

**Deckel für Drehschalter mit Drehgriff**  
 ■ Individuelle Kearscheibe siehe Bauteile



Mit Schrauben und Dichtung

**921-7400.N.Q.61**  
 377 026 800

**Deckel für Drehschalter mit Sicherheitsschloss** ■ Ohne Klappdeckel ■ Individuelle Kearscheibe siehe Bauteile



Mit Schrauben und Dichtung

**921-7400.NU.Q.SS.61**  
 377 027 000

**Deckel ohne Klappdeckel** ■ Bohrung 53 mm



Mit Schrauben und Dichtung

**921-53.NU.Q.61**  
 377 025 600

**Deckel ohne Klappdeckel** ■ Bohrung 60 mm



Mit Schrauben und Dichtung

**921-60.NU.Q.61**  
 377 026 200

**Deckel für Signallampe** ■ Bohrung 58 mm



Mit Schrauben und Dichtung

**921-652.N.Q.61**  
 377 026 600

**Blinddeckel**



Mit Schrauben und Dichtung

**921-751.N.Q.61**  
 377 027 200

**Deckel für Bewegungsmelder 180°**  
 NUP.Q, NAP.Q



Mit Schrauben und Dichtung

**921-44180.N.Q.61**  
 377 014 000

**Deckel für Bewegungsmelder 360°**  
 NUP.Q, NAP.Q ■ Inkl. Dichtung für Entwässerungsöffnung Montagerahmen 923-NUP..



Mit Schrauben und Dichtung

**921-44360.N.Q.61**  
 377 018 000

Schwarz ..60 (.50), Lichtgrau ..62 (.40): Code ändern

**NEVO**  
**Deckel**  
**Weisse Dichtung**

**Baukasten**  
**Bauteile**

Weiss

**Deckel für Drehschalter mit Drehgriff**  
 ■ Individuelle Kearscheibe siehe Bauteile



Mit Schrauben und Dichtung

**921-7400.N.Q.61.61**  
 377 026 900

**Deckel für Drehschalter mit Sicherheitsschloss** ■ Ohne Klappdeckel ■ Individuelle Kearscheibe siehe Bauteile



Mit Schrauben und Dichtung

**921-7400.NU.Q.SS.61.61**  
 377 027 100

**Deckel ohne Klappdeckel** ■ Bohrung 53 mm



Mit Schrauben und Dichtung

**921-53.NU.Q.61.61**  
 377 025 700

**Deckel ohne Klappdeckel** ■ Bohrung 60 mm



Mit Schrauben und Dichtung

**921-60.NU.Q.61.61**  
 377 026 300

**Deckel für Signallampe** ■ Bohrung 58 mm



Mit Schrauben und Dichtung

**921-652.N.Q.61.61**  
 377 026 700

**Blinddeckel**



Mit Schrauben und Dichtung

**921-751.N.Q.61.61**  
 377 027 300

**Deckel für Bewegungsmelder 180°**  
 NUP.Q, NAP.Q



Mit Schrauben und Dichtung

**921-44180.N.Q.61.61**  
 377 015 000

**NEVO**  
**Deckel mit Klappdeckel**  
**Schwarze Dichtung**

**Baukasten**  
**Bauteile**

Weiss+weitere

**Deckel mit Klappdeckel für Storenschalter** ■ Beschriftet für 2-Tasten-Bedienung ■ Bohrung 53 mm



Mit Schrauben und Dichtung

**921-7592.N.Q.61**  
 377 028 200

**Deckel mit Klappdeckel für Storenschalter** ■ Beschriftet für 4-Tasten-Bedienung ■ Bohrung 53 mm



Mit Schrauben und Dichtung

**921-7594.N.Q.61**  
 377 028 400

**Deckel mit Klappdeckel** ■ Ausser Steckdosen nach SN441011 ■ Bohrung 53 mm



Mit Schrauben und Dichtung

**921-53.N.Q.61**  
 377 025 000

**Deckel mit Klappdeckel für IP21** ■ Für Steckdosen nach SN441011 ■ Bohrung 53 mm



Mit Schrauben und Dichtung

**921-53.N.Q.SD.61**  
 377 039 000

**Deckel mit Klappdeckel** ■ Abschliessbar ■ Ausser Steckdosen nach SN441011 ■ Bohrung 53 mm



Mit Schrauben und Dichtung

**921-53.N.Q.HZ.61**  
 377 025 200

**Deckel mit Klappdeckel für IP21** ■ Abschliessbar ■ Für Steckdosen nach SN441011 ■ Bohrung 53 mm



Mit Schrauben und Dichtung

**921-53.N.Q.SD.HZ.61**  
 377 039 200

**Deckel mit Klappdeckel** ■ Ausser Steckdosen nach SN441011 ■ Bohrung 60 mm



Mit Schrauben und Dichtung

**921-60.N.Q.61**  
 377 025 800

**Deckel mit Klappdeckel für IP21** ■ Für Steckdosen nach SN441011 ■ Bohrung 60 mm



Mit Schrauben und Dichtung

**921-60.N.Q.SD.61**  
 377 039 800

**Deckel mit Klappdeckel** ■ Abschliessbar ■ Ausser Steckdosen nach SN441011 ■ Bohrung 60 mm



Mit Schrauben und Dichtung

**921-60.N.Q.HZ.61**  
 377 026 000

**Deckel mit Klappdeckel für IP21** ■ Abschliessbar ■ Für Steckdosen nach SN441011 ■ Bohrung 60 mm



Mit Schrauben und Dichtung

**921-60.N.Q.SD.HZ.61**  
 377 040 000

Schwarz ..60 (.50), Lichtgrau ..62 (.40): Code ändern

**NEVO**  
**Deckel mit Klappdeckel**  
**Schwarze Dichtung**

**Baukasten**  
**Bauteile**

Weiss+weitere

**Deckel mit Klappdeckel für Fehlerstrom-Schutzsteckdosen** ■ Für Steckdosen nach SN441011 ■ Bohrung 60 mm



Mit Schrauben und Dichtung

**921-60/14.N.Q.61**  
 377 026 400

**Deckel mit Klappdeckel** ■ Für Fehlerstrom-Schutzsteckdosen Blind ■ Bohrung 60 mm ■ IP55



Mit Schrauben und Dichtung

**921-755.N.Q.61**  
 374 960 600

**Deckel mit Klappdeckel** ■ Für Einfach-Steckdosen ■ Beleuchtet ■ Für Steckdosen nach SN441011 ■ Bohrung 53 mm



Mit Schrauben und Dichtung

**921-87003.N.Q.FL.61**  
 377 028 600

**Deckel mit Klappdeckel** ■ Für Zweifach-Steckdosen ■ Beleuchtet ■ Für Steckdosen nach SN441011 ■ Bohrung 60 mm ■ IP21



Mit Schrauben und Dichtung

**921-87203.N.Q.FL.61**  
 377 029 200

**Deckel mit Klappdeckel** ■ Für Dreifach-Steckdosen ■ Beleuchtet ■ Für Steckdosen nach SN441011 ■ Bohrung 60 mm ■ IP21



Mit Schrauben und Dichtung

**921-87303.N.Q.FL.61**  
 377 029 400

**Deckel mit Klappdeckel für SCHUKO-Steckdose** ■ Bohrung 43 mm



Mit Schrauben und Dichtung

**921-8719-A.N.Q.61**  
 375 443 000

Schwarz ..60 (.50), Lichtgrau ..62 (.40): Code ändern

**NEVO**  
**Deckel mit Klappdeckel**  
**Weisse Dichtung**

**Baukasten**  
**Bauteile**  
 Weiss

**Deckel mit Klappdeckel für Storen-  
 schalter** ■ Beschriftet für 2-Tasten-  
 Bedienung ■ Bohrung 53 mm



Mit Schrauben und Dichtung  
**921-7592.N.Q.61.61**  
 377 028 300

**Deckel mit Klappdeckel für Storen-  
 schalter** ■ Beschriftet für 4-Tasten-  
 Bedienung ■ Bohrung 53 mm



Mit Schrauben und Dichtung  
**921-7594.N.Q.61.61**  
 377 028 500

**Deckel mit Klappdeckel** ■ Ausser  
 Steckdosen nach SN441011 ■ Bohrung  
 53 mm



Mit Schrauben und Dichtung  
**921-53.N.Q.61.61**  
 377 025 100

**Deckel mit Klappdeckel für IP21** ■ Für  
 Steckdosen nach SN441011 ■ Bohrung  
 53 mm



Mit Schrauben und Dichtung  
**921-53.N.Q.SD.61.61**  
 377 039 100

**Deckel mit Klappdeckel** ■ **Abschliess-  
 bar** ■ Ausser Steckdosen nach  
 SN441011 ■ Bohrung 53 mm



Mit Schrauben und Dichtung  
**921-53.N.Q.HZ.61.61**  
 377 025 300

**Deckel mit Klappdeckel für IP21** ■ **Ab-  
 schliessbar** ■ Für Steckdosen nach  
 SN441011 ■ Bohrung 53 mm



Mit Schrauben und Dichtung  
**921-53.N.Q.SD.HZ.61.61**  
 377 039 300

**Deckel mit Klappdeckel** ■ Ausser  
 Steckdosen nach SN441011 ■ Bohrung  
 60 mm



Mit Schrauben und Dichtung  
**921-60.N.Q.61.61**  
 377 025 900

**Deckel mit Klappdeckel für IP21** ■ Für  
 Steckdosen nach SN441011 ■ Bohrung  
 60 mm



Mit Schrauben und Dichtung  
**921-60.N.Q.SD.61.61**  
 377 039 900

**Deckel mit Klappdeckel** ■ **Abschliess-  
 bar** ■ Ausser Steckdosen nach  
 SN441011 ■ Bohrung 60 mm



Mit Schrauben und Dichtung  
**921-60.N.Q.HZ.61.61**  
 377 026 100

**Deckel mit Klappdeckel für IP21** ■ **Ab-  
 schliessbar** ■ Für Steckdosen nach  
 SN441011 ■ Bohrung 60 mm



Mit Schrauben und Dichtung  
**921-60.N.Q.SD.HZ.61.61**  
 377 040 100

**Deckel mit Klappdeckel für Fehler-  
 strom-Schutzsteckdosen** ■ Für Steck-  
 dosen nach SN441011 ■ Bohrung 60 mm



Mit Schrauben und Dichtung  
**921-60/14.N.Q.61.61**  
 377 026 500

**NEVO**  
**Deckel mit Klappdeckel**  
**Weisse Dichtung**

**Baukasten**  
**Bauteile**  
 Weiss

**Deckel mit Klappdeckel** ■ **Für Einfach-  
 Steckdosen** ■ **Beleuchtet** ■ Für Steck-  
 dosen nach SN441011 ■ Bohrung 53 mm



Mit Schrauben und Dichtung  
**921-87003.N.Q.FL.61.61**  
 377 028 700

**Deckel mit Klappdeckel** ■ **Für Zwei-  
 fach-Steckdosen** ■ **Beleuchtet** ■ Für  
 Steckdosen nach SN441011 ■ Bohrung  
 60 mm



Mit Schrauben und Dichtung  
**921-87203.N.Q.FL.61.61**  
 377 029 300

**Deckel mit Klappdeckel** ■ **Für Drei-  
 fach-Steckdosen** ■ **Beleuchtet** ■ Für  
 Steckdosen nach SN441011 ■ Bohrung  
 60 mm



Mit Schrauben und Dichtung  
**921-87303.N.Q.FL.61.61**  
 377 029 500

**Deckel mit Klappdeckel für SCHUKO-  
 Steckdose** ■ Bohrung 43 mm



Mit Schrauben und Dichtung  
**921-8719-A.N.Q.61.61**  
 375 443 200

**NEVO**  
**Deckel mit Klappdeckel**  
**IP55/IP55**

**Baukasten**  
**Bauteile**  
 Weiss+weitere

**Deckel mit Klappdeckel** ■ **Mit roter**  
**Dichtung** ■ Bohrung 42 mm ■ IP55 ge-  
 mäss SN 441011 Serie



Mit Schrauben und Dichtung  
**921-53.N.W.61.48**  
 377 025 400

**Deckel mit Klappdeckel** ■ **Abschliess-  
 bar** ■ **Mit roter Dichtung** ■ Bohrung  
 42 mm ■ IP55 gemäss SN 441011 Serie



Mit Schrauben und Dichtung  
**921-53.N.W.HZ.61.48**  
 377 025 500

**Deckel mit Klappdeckel** ■ **Für Einfach-  
 Steckdosen** ■ **Beleuchtet** ■ **Mit roter**  
**Dichtung** ■ Bohrung 42 mm ■ IP55 ge-  
 mäss SN 441011 Serie



Mit Schrauben und Dichtung  
**921-87003.N.W.FL.61.48**  
 377 028 800

Schwarz ..60 (.50), Lichtgrau ..62 (.40): Code ändern



## Holzeinlasskasten für NUP.Q- und GV-Kombinationen

**Baukasten**  
Unterputz / Einbau  
NUP.Q



**Holzeinlasskasten** ■ Für NUP-Kombinationen ■ Apparatedistanz 100 mm

Für 2 Apparate ■ Aussenmass 170 x 70 mm **2012.NUP**  
370 305 100

Für 3 Apparate ■ Aussenmass 270 x 70 mm **2013.NUP**  
370 308 100



### Holzeinlasskasten für Kombinationen

Für NUP- und GV-Kombination 4-teilig, quadratisch, 2 x 2 ■ Innenmass 185 x 185 mm ■ Aussenmass 215 x 215 mm **2000.N-GV.2X2**  
370 312 200

Für NUP- und GV-Kombination 6-teilig, senkrecht, 3 x 2 ■ Innenmass 185 x 285 mm ■ Aussenmass 215 x 315 mm **2000.N-GV.3X2**  
370 313 200

Für NUP- und GV-Kombination 8-teilig, senkrecht, 4 x 2 ■ Innenmass 185 x 385 mm ■ Aussenmass 215 x 415 mm **2000.N-GV.4X2**  
370 314 200

Für NUP- und GV-Kombination 9-teilig, quadratisch, 3 x 3 ■ Innenmass 285 x 285 mm ■ Aussenmass 315 x 315 mm **2000.N-GV.3X3**  
370 313 300

Für NUP- und GV-Kombination 12-teilig, senkrecht, 4 x 3 ■ Innenmass 285 x 385 mm ■ Aussenmass 315 x 415 mm **2000.N-GV.4X3**  
370 314 300

Für NUP- und GV-Kombination 16-teilig, quadratisch, 4 x 4 ■ Innenmass 385 x 385 mm ■ Aussenmass 415 x 415 mm **2000.N-GV.4X4**  
370 314 400

## Aufputzrahmen für NUP.Q- und GV-Kombinationen

**Baukasten**  
Aufputz  
NUP.Q



**Aufputzrahmen** ■ Hartholz lackiert ■ Anbauhöhe 80 mm

Für NUP- und GV-Kombination 4-teilig, quadratisch, 2 x 2 ■ Innenmass 200 x 200 mm ■ Aussenmass 230 x 230 mm **2050.N-GV.2X2**  
282 912 290

Für NUP- und GV-Kombination 6-teilig, senkrecht, 3 x 2 ■ Innenmass 300 x 200 mm ■ Aussenmass 330 x 230 mm **2050.N-GV.3X2**  
282 913 290

Für NUP- und GV-Kombination 8-teilig, senkrecht, 4 x 2 ■ Innenmass 400 x 200 mm ■ Aussenmass 430 x 230 mm **2050.N-GV.4X2**  
282 914 290

Für NUP- und GV-Kombination 9-teilig, quadratisch, 3 x 3 ■ Innenmass 300 x 300 mm ■ Aussenmass 330 x 330 mm **2050.N-GV.3X3**  
282 913 390

Für NUP- und GV-Kombination 12-teilig, senkrecht, 4 x 3 ■ Innenmass 400 x 300 mm ■ Aussenmass 430 x 330 mm **2050.N-GV.4X3**  
282 914 390

Für NUP- und GV-Kombination 16-teilig, quadratisch, 4 x 4 ■ Innenmass 400 x 400 mm ■ Aussenmass 430 x 430 mm **2050.N-GV.4X4**  
282 914 490

**NEVO**  
Bauteile

**Baukasten**  
Bauteile

<b>Flachdichtung</b> ■ Für Deckel und Zwischenrahmen	
schwarz	924-921.N.Q.60 377 037 050
weiss	924-921.N.Q.61 377 037 000
<b>Anschlussklemme für NAP-Gehäuse</b>	
	935.N 284 900 100
<b>Verbindungsrippel</b> ■ Zum Verbinden von Einzelgehäusen	
	721.NAP 126 304 004
<b>Verschlusszapfen für NAP-M20</b>	
farbneutral	924-M.20 284 918 000
schwarz	924-M.20.60 284 918 050
<b>Bezeichnungsschild für Druckschalter, Drucktaster und Sonnerie-Drucktaster</b> ■ Länge x Breite x Höhe: 48 x 11 x 0,1 mm	
Ohne Symbol ■ weiss	783.N.Q.61 183 002 000
Ohne Symbol ■ schwarz	783.N.Q.60 183 002 050
<b>Dreipunkt-Schraubenzieher</b> ■ Für Dreiloch-Schraube	
	798 983 128 200
<b>Pan-Head-Schraube</b> ■ Lieferumfang: 1 Schraube	
M3 x 14 mm ■ Für reguläre Deckel	934-921.N.Q 160 213 000
M3 x 20 mm ■ Für Deckel von Fehlerstrom-Schutzsteckdose	934-921/14.N.Q 160 213 100
M3 x 25 mm ■ Für Deckel IP55/IP55	934-921/18.N.W 160 213 200
<b>Pan-Head-Dreiloch-Schraube</b> ■ Lieferumfang: Set à 4 Schrauben	
M3 x 14 mm ■ Für reguläre Deckel	934-921.PH3.N.Q 160 213 010
M3 x 20 mm ■ Für Deckel von Fehlerstrom-Schutzsteckdose	934-921/14.PH3.N.Q 160 213 110
M3 x 25 mm ■ Für Deckel IP55/IP55	934-921/18.PH3.N.W 160 213 210

**NEVO**  
Zubehör


**Baukasten**  
Zubehör

Weiss+weitere

<b>Schliesszylinder-Umbausatz</b>	
Für 10 mm längere Schliesszylinder	931-7400.UP.SS 247 999 990
<b>Drehgriff mit Schraube</b> ■ Für NAP.Q und NUP.Q	
	907-7400.N.Q.61 377 007 000
<b>Kennscheibe</b> ■ Für Drehschalter mit Drehgriff ■ Für Drehschalter mit Sicherheitsschloss	
Ohne Beschriftung	908-7400.N.Q.001.61 373 000 000
	Schwarz ..60 (.50), Lichtgrau ..62 (.40): Code ändern Beschriftung: Code ändern

**Beleuchtung Druckschalter, Drucktaster**

**Baukasten**  
Bauteile

<b>LED-Beleuchtung 230 V AC</b> ■ Für Druckschalter, Drucktaster, Kleinkombinationen und Steckdosen	
LED 230 V Weiss, 1,0 mA	688.230V.LED.10 209 950 000
LED 230 V Gelb, 1,0 mA	688.230V.LED.30 209 952 000
LED 230 V Rot, 1,0 mA	688.230V.LED.40 209 953 000
LED 230 V Blau, 1,0 mA	688.230V.LED.70 209 957 000
LED 230 V Grün, 1,0 mA	688.230V.LED.80 209 955 000
<b>LED-Beleuchtung 230 V AC</b> ■ Set à 10 Stk ■ Für Druckschalter, Drucktaster, Kleinkombinationen und Steckdosen	
LED 230 V Weiss (Set à 10), 1,0 mA	689.230V.LED.10 209 950 900
LED 230 V Gelb (Set à 10), 1,0 mA	689.230V.LED.30 209 952 900
LED 230 V Rot (Set à 10), 1,0 mA	689.230V.LED.40 209 953 900
LED 230 V Blau (Set à 10), 1,0 mA	689.230V.LED.70 209 957 900
LED 230 V Grün (Set à 10), 1,0 mA	689.230V.LED.80 209 955 900
<b>LED-Beleuchtung 12-48 V DC / 12-36 V AC</b> ■ Für Druckschalter und Drucktaster	
LED 12-48 V Rot	688.12-48V.LED.40 209 933 000
LED 12-48 V Grün	688.12-48V.LED.80 209 935 000

Codeübersicht Beschriftung Kennscheibe			
Ohne Beschriftung	001	0 - Tag - 0 - Nacht	052
0 - 1 - 0 - 1	002	0 - Jour - 0 - Nuit	080
0 - 1 - 0 - 2	003	0 - Giorno - 0 - Notte	057
0 - 1 - 2 - 3	012	0 - Winter - 0 - Sommer	053
4 - 1 - 2 - 3	019	0 - Hiver - 0 - Été	081
2 - 1 - 2 - 1	020	0 - Inverno - 0 - Estate	058
0 - 1 - 1+2 - 2	040	0 - Hand - 0 - Automat	055
0 ← 1	201	0 - Manuel - 0 - Automatique	010
1 → 0 ← 2	204	0 - Manuale - 0 - Automatico	059
0 → ← 1	219	0 - Waschmaschine - 0 - Tumbler	064
1 → ← 2	220	0 - Machine à laver - 0 - Sèche-linge	066
Auf → ← Ab	206	0 - Lavatrice - 0 - Asciugatrice	065
Monter → ← Descendre	224	Sommer - Winter - Sommer - Winter	071
Su → ← Giù	230	Été - Hiver - Été - Hiver	084
Auf → ← Zu	223	Estate - Inverno - Estate - Inverno	073
Ouvrir → ← Fermer	225	Nacht - Tag - Nacht - Tag	072
Aperto → ← Chiuso	231	Nuit - Jour - Nuit - Jour	083
Ein → ← Aus	222	Notte - Giorno - Notte - Giorno	074
Enclencher → ← Déclencher	227	Automat - Hand - Automat - Hand	097
Acceso → ← Spento	232	Automatique - Manuel - Automatique - Manuel	099
0 - Kochen - 0 - Waschen	050		
0 - Cuisinière - 0 - Machine à laver	082	Automatico - Manuale - Automatico - Manuale	098
0 - Cucinare - 0 - Lavare	056		

# Rat und Tat für Ihren Erfolg.

Wir bieten Ihnen nicht nur erstklassige Produkte, sondern einen umfangreichen Kundenservice und Support – bis hin zur persönlichen Unterstützung bei konkreten Projekten direkt vor Ort. Ein grosses Team von Feller Spezialisten steht Ihnen schweizweit mit Rat und Tat zur Seite – für ein einzelnes Produkt, ebenso wie für komplexe Gesamtlösungen. Und das in allen 3 Landessprachen. In unserem Innovation Hub in Horgen haben Sie und Ihre Kunden die Möglichkeit, unsere Lösungen live zu erleben. So leisten wir einen Beitrag zu Ihrem Erfolg.

## **Customer Service Center**

0844 72 73 74

[customercare.feller@feller.ch](mailto:customercare.feller@feller.ch)

Seit 1992 ist Feller AG eine Tochtergesellschaft von Schneider Electric, dem weltweiten Spezialisten für Energiemanagement mit Hauptsitz in Paris. Schneider Electric deckt die komplette Elektroinfrastruktur ab und bietet integrierte Lösungen für Energie und Infrastruktur, industrielle Prozesse, Maschinen- und Industrierausrüstung, Gebäudeautomatisierung, Rechenzentren und Datennetze sowie Wohnbauten.

Aus dieser Verbindung entstehen Synergien, von denen unsere Kunden profitieren: die breiteste Auswahl an Bedienstellen, Schalter und Taster von Feller und passende Lösungen für die Elektroinfrastruktur von Schneider Electric.

Life Is On

**Schneider**  
Electric

*Feller*  
by **Schneider** Electric

# FK 2024

**Feller AG**

Postfach  
Bergstrasse 70  
8810 Horgen  
T 0844 72 73 74  
E [customer-care.feller@feller.ch](mailto:customer-care.feller@feller.ch)  
[www.feller.ch](http://www.feller.ch)

**Feller SA**

Agence Suisse Romande  
Chemin de Mongevon 25  
1023 Crissier  
T 0844 72 73 74  
E [customer-care.feller@feller.ch](mailto:customer-care.feller@feller.ch)  
[www.feller.ch](http://www.feller.ch)

Folgen Sie uns



The word "Feller" written in a black, elegant, cursive script font.

by **Schneider** Electric